

ERP Futura Server

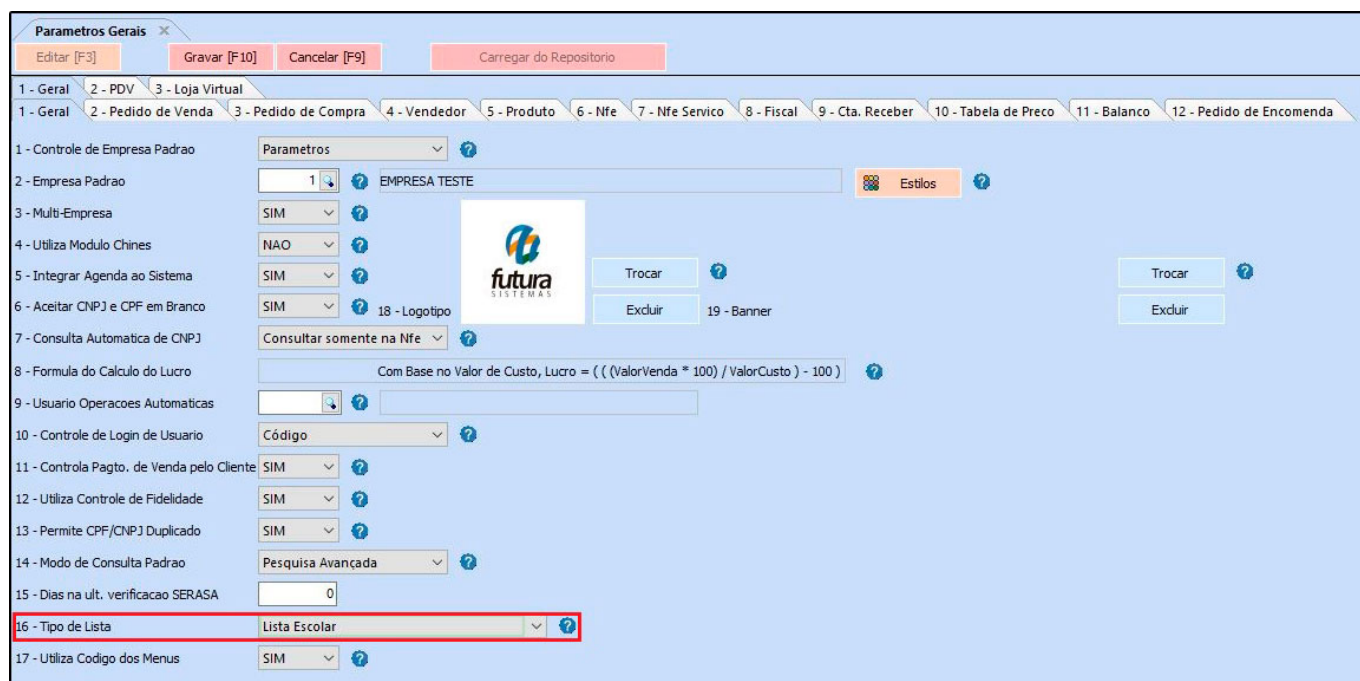
Através do sistema **ERP Futura Server** é possível utilizar toda rotina da **Lista Escolar** que é um módulo que facilita a classificação de produtos em uma papelaria, agilizando assim o processo de venda.

Para configurar e utilizar a lista é necessário seguir os seguintes processos:

1º Processo - Configuração de Parâmetro

Caminho: Configurações > Parâmetros > Aba Geral

Para utilizar o módulo **Papelaria** é necessário habilitar o parâmetro **16 - Tipo de Lista** para **Lista Escolar** acessando o caminho acima, conforme exemplo abaixo:



The screenshot shows the 'Parametros Gerais' configuration window. The '16 - Tipo de Lista' parameter is highlighted with a red box and set to 'Lista Escolar'. Other parameters include 'Empresa Padrao' (EMPRESA TESTE), 'Multi-Empresa' (SIM), 'Utiliza Modulo Chines' (NAO), 'Integrar Agenda ao Sistema' (SIM), 'Aceitar CNPJ e CPF em Branco' (SIM), 'Consulta Automatica de CNPJ' (Consultar somente na Nfe), 'Formula do Calculo do Lucro' (Com Base no Valor de Custo, Lucro = (((ValorVenda * 100) / ValorCusto) - 100)), 'Usuario Operacoes Automaticas', 'Controle de Login de Usuario' (Código), 'Controla Pagto. de Venda pelo Cliente' (SIM), 'Utiliza Controle de Fidelidade' (SIM), 'Permite CPF/CNPJ Duplicado' (SIM), 'Modo de Consulta Padrao' (Pesquisa Avançada), and 'Dias na ult. verificacao SERASA' (0).

2º Processo - Cadastrar a Escola

Caminho: Cadastros > Cadastros > Escola

O segundo passo é realizar o cadastro das escolas, acesse o caminho acima e clique em **Novo (F2)**, conforme exemplo abaixo:



Código: Este campo será preenchido automaticamente ao iniciar o cadastro;

Descrição: Neste campo insira o nome da escola;

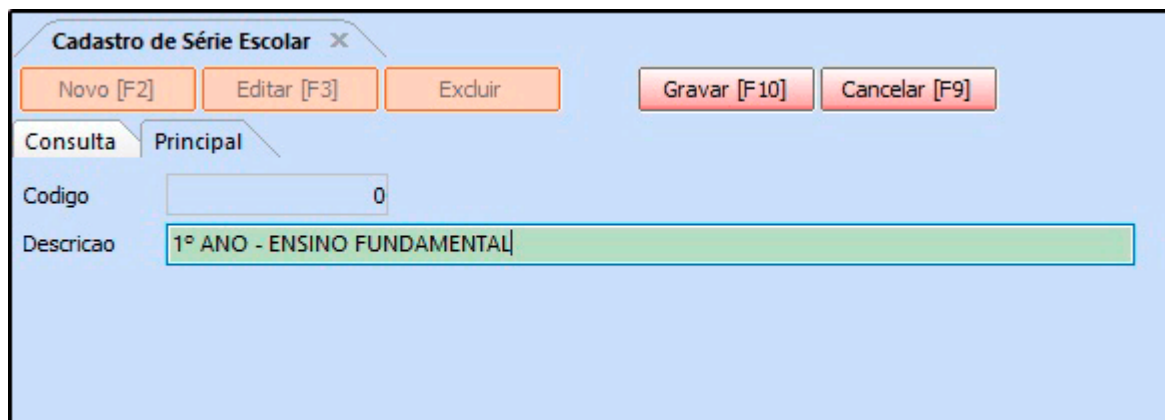
Cadastro: Cadastre a escola como cliente no caminho: Cadastros > Cadastros > Clientes e insira neste campo (Campo não obrigatório);

Logotipo: Caso necessário é possível definir um logotipo por escola, diferenciando assim as escolas no momento da venda.

3º Processo - Cadastrar Série Escolar

Caminho: Cadastros > Cadastros > Serie Escolar

Para realizar o cadastro da serie escolar acesse o caminho acima e clique em **Novo (F2)**, preencha a série de acordo com a escola para posteriormente inseri-las na tela do cadastro da lista, conforme exemplo abaixo:



Descrição: Neste campo insira a serie que deseja cadastrar.

Após preencher clique no botão **Gravar (F10)**.

4º Processo - Cadastrar a Lista Escolar

Caminho: Vendas>Lista Escolar

Para cadastrar a lista escolar, acesse o caminho indicado acima clique em **F2 Novo** e o sistema irá trazer a tela abaixo na **Aba Dados** com os seguintes campos a serem preenchidos:

Lista Escolar

F2 Novo F3 Editar Excluir F10 Gravar Cancelar Imprimir Copiar

Consulta **Dados**

ID: 6003

Descrição: E.E ESCOLA TESTE

Empresa: 1 EMPRESA TESTE 1

Escola: 103 E.E TESTE ESCOLA

Tabela Preço: 1 TABELA

Serie: 6 1º ANO - ENSINO FUNDAMENTAL

Status: Ativo

Ano: 2019

Site Utiliza: Sim

Itens **Outras Informacoes**

Novo Produto: 18803 Cod Barras: 2100002019333 CADERNO 10 MATERIAS

Editar Quantidade: 1,00 Vlr Unit: 18,00 Vlr Total: 18,00 Gravar Cancelar

Excluir % Desc: 0,00000 Vlr Desc: 0,00

ID	Cod. Barra	Produto	Unidade	Quantidade	Vl. Unitario	Total Produto
18803	2100002019333	CADERNO 10 MATERIAS	UNID	1,00	18,00	18,00
18903	2100002019340	LAPIS UN	UNID	3,00	1,00	3,00
19003	2100002019357	COLA EM BASTÃO	UNID	1,00	2,50	2,50
19403	2100002019395	CANETA ESFEROGRÁFICA C/4	UNID	1,00	7,00	7,00
19703	2100002019425	BORRACHA FABER	UNID	1,00	6,50	6,50
19603	2100002019418	REGUA 30CM	UNID	1,00	2,20	2,20
19903	2100002019449	CORRETIVO EM FITA	UNID	1,00	13,90	13,90
19203	2100002019371	PINCEL MARCA TEXTO 6 CORES	UNID	1,00	14,80	14,80
20203	2100002019470	LAPISEIRA 0.7MM	UNID	1,00	15,90	15,90
20303	2100002019487	GRAFITE 0.7MM FABER	UNID	3,00	5,20	15,60
19303	2100002019388	TESOURA	UNID	1,00	9,00	9,00
19803	2100002019432	PAPEL SULFITE A4	UNID	2,00	5,00	10,00
19103	2100002019364	CALCULADORA CIENTIFICA	UNID	1,00	48,50	48,50
20003	2100002019456	FICHARIO 4 ARGOLAS	UNID	1,00	17,20	17,20
20103	2100002019463	DIVISORIA P/ FICHARIO 10 COLORIDAS	UNID	1,00	7,90	7,90

Total Quantidade	Total Produtos	Total Desconto	Total Liquido
20,00	192,00	0,00	0,00
			192,00

Descrição: Insira o nome da Lista Escolar;

Empresa: Insira a empresa padrão;

Escola: Neste campo insira a escola cadastrada anteriormente no processo 2;

Tabela Preço: Informe a tabela de preço que o sistema deverá filtrar os valores dos produtos que irão compor a lista.

Serie: Neste campo selecione a série da escola;

Status: Este campo indica se a lista escolar está **Ativa** ou **Inativa**.

Ano: Selecione o ano letivo pertencente a lista.


Site Utiliza: Caso utilize a lista escolar na Loja Virtual, habilite este campo.

Após este procedimento, indique os produtos que compõem a lista escolar, clicando na aba itens na opção **Novo** e indique os mesmos. Após isto, clique em **F10 Gravar**.

5º Processo - Vendas

Caminho: Vendas > Pedidos de Vendas

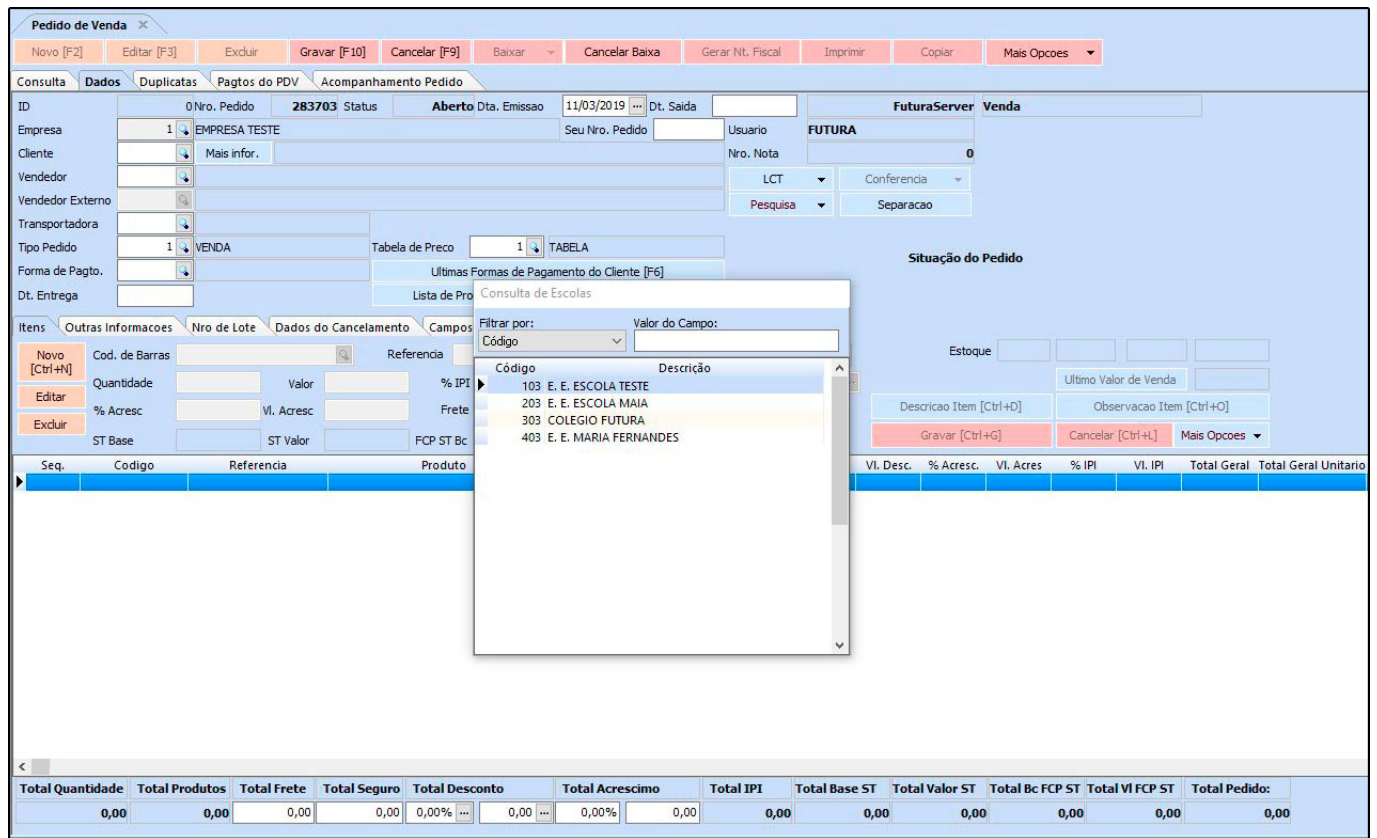
Para utilizar a lista escolar acesse o caminho acima e ao iniciar um novo pedido acesse o botão **Mais Opções** e clique na opção **Lista Escolar**, conforme exemplo abaixo:



The screenshot shows the 'Pedido de Venda' (Sales Order) form. The 'Mais Opções' (More Options) dropdown menu is open, showing the following options: Estoque de Orcamento, Compras em Aberto, Localizar, **Lista Escolar** (highlighted), Kit de Produtos, and Historico de Custos. The form also displays various fields for company, client, vendor, and order details, along with a summary table at the bottom.

Seq.	Codigo	Referencia	Produto	Qtde.	Vir. Unitario	Total Item	% Desc.	Vi. Desc.	% Acres.	Vi. Acres.	% IPI	Vi. IPI	Estimado																							
<table border="1"> <thead> <tr> <th>Total Quantidade</th> <th>Total Produtos</th> <th>Total Frete</th> <th>Total Seguro</th> <th>Total Desconto</th> <th>Total acrescimo</th> <th>Total IPI</th> <th>Total Base ST</th> <th>Total Valor ST</th> <th>Total Bc FCP ST</th> <th>Total VI FCP ST</th> <th>Total Pedido:</th> </tr> </thead> <tbody> <tr> <td>0,00</td> <td>0,00</td> <td>0,00</td> <td>0,00</td> <td>0,00% ...</td> <td>0,00 ...</td> <td>0,00%</td> <td>0,00</td> <td>0,00</td> <td>0,00</td> <td>0,00</td> <td>0,00</td> </tr> </tbody> </table>													Total Quantidade	Total Produtos	Total Frete	Total Seguro	Total Desconto	Total acrescimo	Total IPI	Total Base ST	Total Valor ST	Total Bc FCP ST	Total VI FCP ST	Total Pedido:	0,00	0,00	0,00	0,00	0,00% ...	0,00 ...	0,00%	0,00	0,00	0,00	0,00	0,00
Total Quantidade	Total Produtos	Total Frete	Total Seguro	Total Desconto	Total acrescimo	Total IPI	Total Base ST	Total Valor ST	Total Bc FCP ST	Total VI FCP ST	Total Pedido:																									
0,00	0,00	0,00	0,00	0,00% ...	0,00 ...	0,00%	0,00	0,00	0,00	0,00	0,00																									

Ao clicar na opção o sistema irá trazer a **Consulta de Escolas**, selecione a desejada e aperte **Enter**, conforme exemplo abaixo:

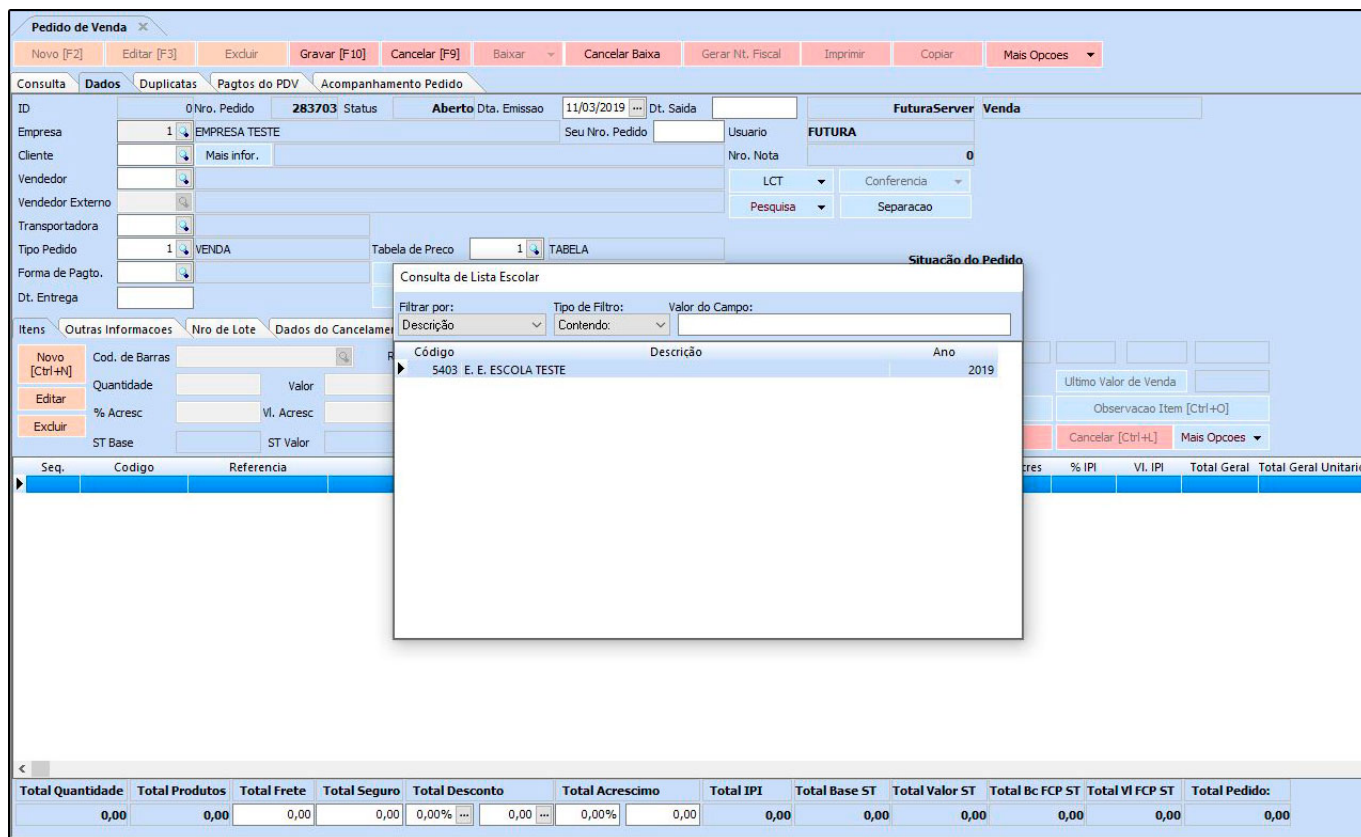


Consulta de Escolas

Código	Descrição
103	E. E. ESCOLA TESTE
203	E. E. ESCOLA MAIA
303	COLEGIO FUTURA
403	E. E. MARIA FERNANDES

Total Quantidade	Total Produtos	Total Frete	Total Seguro	Total Desconto	Total Acrescimo	Total IPI	Total Base ST	Total Valor ST	Total Bc FCP ST	Total VI FCP ST	Total Pedido:
0,00	0,00	0,00	0,00	0,00%	0,00%	0,00	0,00	0,00	0,00	0,00	0,00

Em seguida selecione a lista pertencente a escola:



The screenshot shows the 'Pedido de Venda' (Sales Order) form in the Futura system. A modal dialog titled 'Consulta de Lista Escolar' (School List Query) is open, displaying a table of school-related items. The table has three columns: 'Código' (Code), 'Descrição' (Description), and 'Ano' (Year). One item is listed: '5403 E. E. ESCOLA TESTE' for the year '2019'. The background form shows various fields for company, client, vendor, and order details, along with a summary table at the bottom.

Seq.	Código	Referencia

Total Quantidade	Total Produtos	Total Frete	Total Seguro	Total Desconto	Total acrescimo	Total IPI	Total Base ST	Total Valor ST	Total Bc FCP ST	Total VI FCP ST	Total Pedido:
0,00	0,00	0,00	0,00	0,00%	0,00%	0,00	0,00	0,00	0,00	0,00	0,00

A lista de material escolar será aberta com todos os produtos pertencentes a escola selecionada.



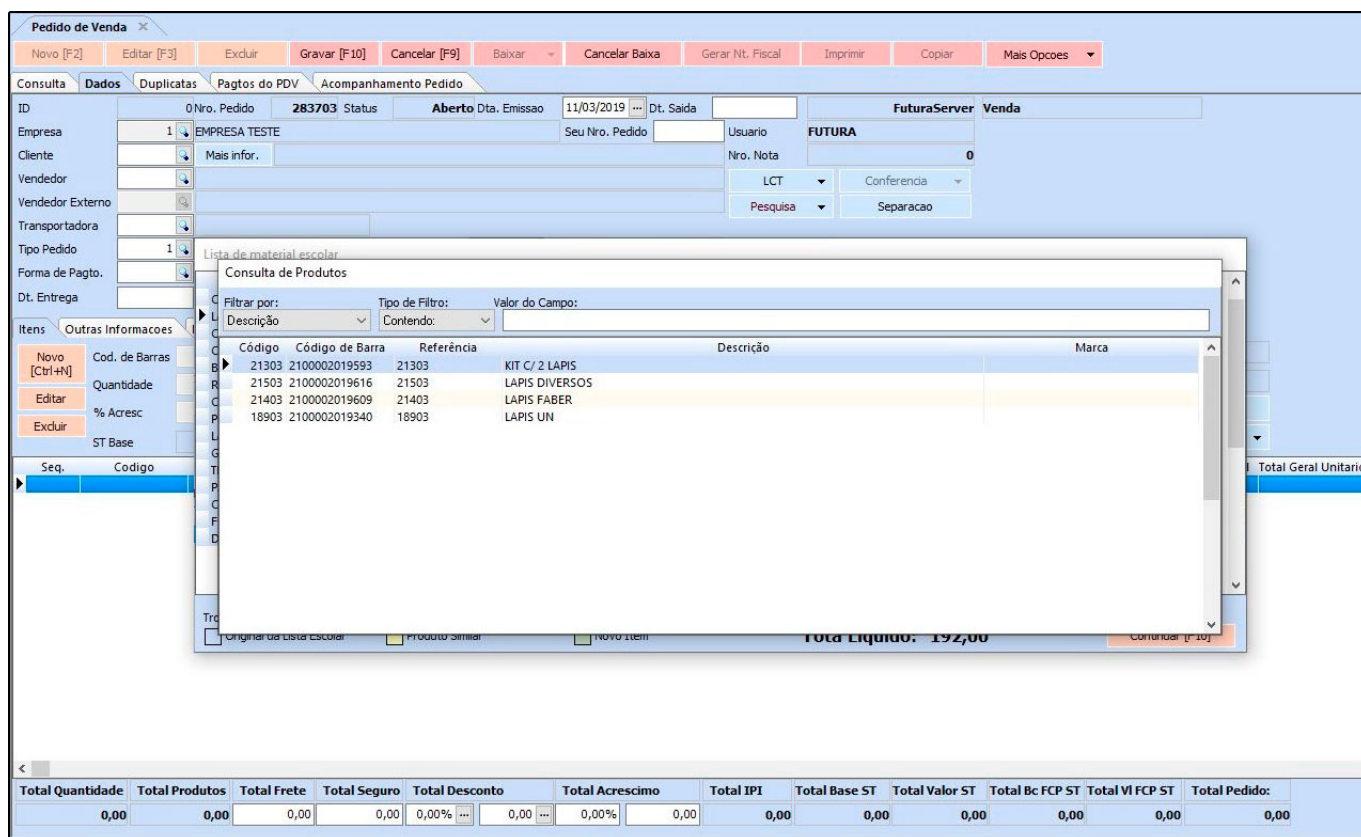
Lista de material escolar

Descricao	Estoque	Vlr Unit	Vlr Unit c/ Desc	Qtde Lista	Quantidade
CADERNO 10 MATERIAS	49,00	18,00	18,00	1,00	1,00
LAPIS UN	197,00	1,00	1,00	3,00	3,00
COLA EM BASTÃO	79,00	2,50	2,50	1,00	1,00
CANETA ESFEROGRÁFICA C/4	199,00	7,00	7,00	1,00	1,00
BORRACHA FABER	84,00	6,50	6,50	1,00	1,00
REGUA 30CM	299,00	2,20	2,20	1,00	1,00
CORRETIVO EM FITA	34,00	13,90	13,90	1,00	1,00
PINCEL MARCA TEXTO 6 CORES	99,00	14,80	14,80	1,00	1,00
LAPISEIRA 0.7MM	19,00	15,90	15,90	1,00	1,00
GRAFITE 0.7MM FABER	51,00	5,20	5,20	3,00	3,00
TESOURA	169,00	9,00	9,00	1,00	1,00
PAPEL SULFITE A4	248,00	5,00	5,00	2,00	2,00
CALCULADORA CIENTIFICA	29,00	48,50	48,50	1,00	1,00
FICHARIO 4 ARGOLAS	27,00	17,20	17,20	1,00	1,00
DIVISORIA P/ FICHARIO 10 COLORIDAS	69,00	7,90	7,90	1,00	1,00

Tota Liquido: 192,00

Neste momento será possível alterar as quantidades e adicionar produtos similares pertencentes ao mesmo subgrupo, caso algum produto não tenha estoque.

Para inserir produtos similares aperte o comando **F5** sobre o produto que não consta em estoque e o sistema irá trazer na pesquisa todos os itens do mesmo grupo/subgrupo para ser substituído, conforme imagem abaixo:

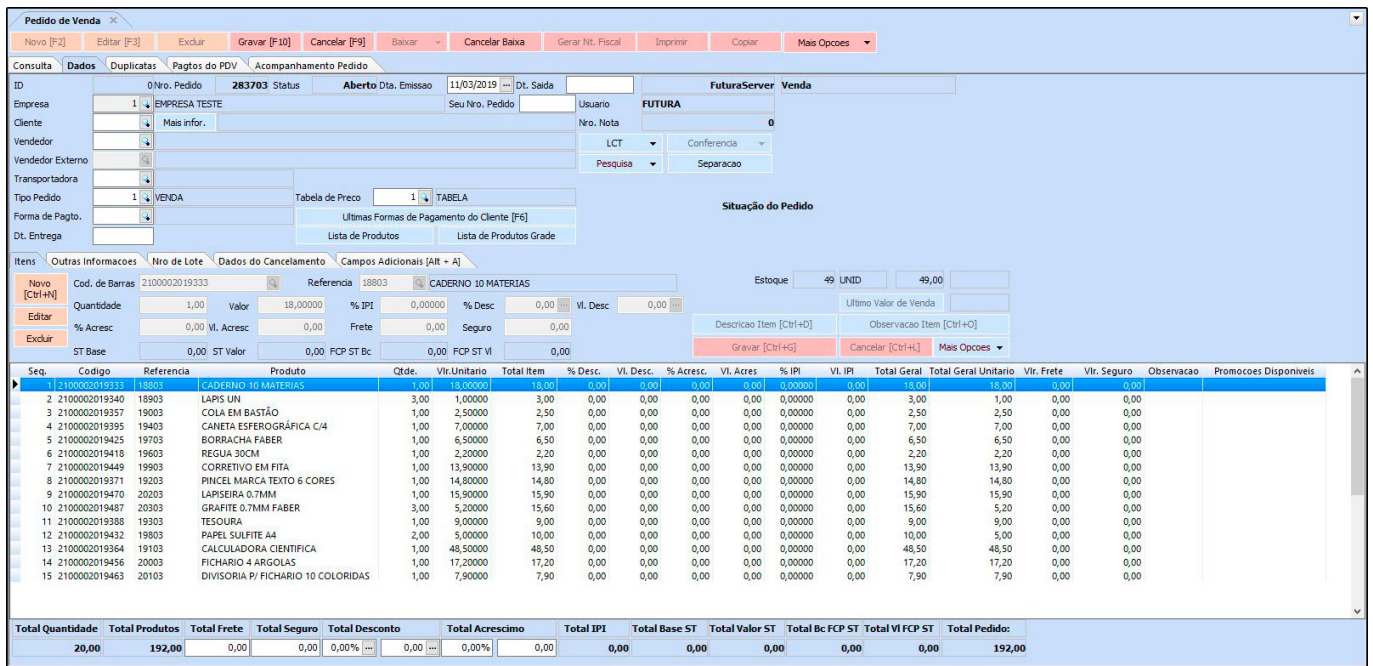


The screenshot displays the 'Pedido de Venda' (Sales Order) interface. At the top, there are menu options: Novo [F2], Editar [F3], Excluir, Gravar [F10], Cancelar [F9], Baixar, Cancelar Baixa, Gerar Nt. Fiscal, Imprimir, Copiar, and Mais Opcoes. The main form includes fields for ID, Nro. Pedido (283703), Status (Aberto), Dta. Emissao (11/03/2019), Dt. Saida, Empresa (EMPRESA TESTE), Cliente, Vendedor, and Vendedor Externo. A search window titled 'Consulta de Produtos' is overlaid, showing a table of products:

Código	Código de Barra	Referência	Descrição	Marca
21303	2100002019593	21303	KIT C/ 2 LAPIS	
21503	2100002019616	21503	LAPIS DIVERSOS	
21403	2100002019609	21403	LAPIS FABER	
18903	2100002019340	18903	LAPIS UN	

At the bottom of the interface, a summary bar shows various totals: Total Quantidade (0,00), Total Produtos (0,00), Total Frete (0,00), Total Seguro (0,00), Total Desconto (0,00%), Total acrescimo (0,00%), Total IPI (0,00), Total Base ST (0,00), Total Valor ST (0,00), Total Bc FCP ST (0,00), Total VI FCP ST (0,00), and Total Pedido (0,00). A 'Total Geral Unitario' is also visible on the right side of the search window.

Caso queira incluir itens aperte o comando **F2** e para retirar produtos da lista digite 0 na quantidade ou clique no botão excluir no momento que a lista estiver em aberto no pedido.



The screenshot displays the 'Pedido de Venda' (Sales Order) form in the Futura PDV system. The form includes fields for company information, order details, and a list of items. The 'Itens' section contains a table with the following data:

Seq.	Código	Referencia	Produto	Qtde.	Vir. Unitario	Total Item	% Desc.	Vi. Desc.	% Acresc.	Vi. Acres.	% IPI	VI. IPI	Total Geral	Total Geral Unitario	Vir. Frete	Vir. Seguro	Observacao	Promocoes Disponiveis
1	2100002019333	18903	CADERNO 10 MATERIAS	1,00	13,0000	13,00	0,00	0,00	0,00	0,00	0,00000	0,00	13,00	13,00	0,00	0,00		
2	2100002019340	18903	LAPIS UN	3,00	1,00000	3,00	0,00	0,00	0,00	0,00	0,00000	0,00	3,00	1,00	0,00	0,00		
3	2100002019357	19003	COLA EM BASTÃO	1,00	2,50000	2,50	0,00	0,00	0,00	0,00	0,00000	0,00	2,50	2,50	0,00	0,00		
4	2100002019395	19403	CANETA ESFEROGRAFICA C/4	1,00	7,00000	7,00	0,00	0,00	0,00	0,00	0,00000	0,00	7,00	7,00	0,00	0,00		
5	2100002019425	19703	BORRACHA FABER	1,00	6,50000	6,50	0,00	0,00	0,00	0,00	0,00000	0,00	6,50	6,50	0,00	0,00		
6	2100002019418	19603	REGUA 30CM	1,00	2,20000	2,20	0,00	0,00	0,00	0,00	0,00000	0,00	2,20	2,20	0,00	0,00		
7	2100002019449	19903	CORRETIVO EM FITA	1,00	13,90000	13,90	0,00	0,00	0,00	0,00	0,00000	0,00	13,90	13,90	0,00	0,00		
8	2100002019371	19203	PRINCEL MARCA TEXTO 6 CORES	1,00	14,80000	14,80	0,00	0,00	0,00	0,00	0,00000	0,00	14,80	14,80	0,00	0,00		
9	2100002019470	20203	LAPISERA 0.7MM	1,00	15,90000	15,90	0,00	0,00	0,00	0,00	0,00000	0,00	15,90	15,90	0,00	0,00		
10	2100002019487	20303	GRAFITE 0.7MM FABER	3,00	5,20000	15,60	0,00	0,00	0,00	0,00	0,00000	0,00	15,60	5,20	0,00	0,00		
11	2100002019388	19303	TESOURA	1,00	9,00000	9,00	0,00	0,00	0,00	0,00	0,00000	0,00	9,00	9,00	0,00	0,00		
12	2100002019432	19803	PAPEL SULFITE A4	2,00	5,00000	10,00	0,00	0,00	0,00	0,00	0,00000	0,00	10,00	5,00	0,00	0,00		
13	2100002019364	19103	CALCULADORA CIENTIFICA	1,00	48,50000	48,50	0,00	0,00	0,00	0,00	0,00000	0,00	48,50	48,50	0,00	0,00		
14	2100002019456	20003	FICHARIO 4 ARGOLAS	1,00	17,20000	17,20	0,00	0,00	0,00	0,00	0,00000	0,00	17,20	17,20	0,00	0,00		
15	2100002019463	20103	DIVISORIA P/ FICHARIO 10 COLORIDAS	1,00	7,90000	7,90	0,00	0,00	0,00	0,00	0,00000	0,00	7,90	7,90	0,00	0,00		

Summary Totals:

Total Quantidade	Total Produtos	Total Frete	Total Seguro	Total Desconto	Total Acrescimo	Total IPI	Total Base ST	Total Valor ST	Total Bc FCP ST	Total VI FCP ST	Total Pedido:
20,00	192,00	0,00	0,00	0,00%	0,00	0,00	0,00	0,00	0,00	0,00	192,00

Após os procedimentos encerre a venda clicando em **Gravar (F10)**.

Venda da Lista Escolar no Futura PDV

Atalho: Ctrl+L

Para utilizar a lista escolar no **Futura PDV** acesse o atalho acima e ao executar o comando, o sistema irá trazer a **Consulta de Escolas**, selecione a mesma e aperte **Enter**, conforme exemplo abaixo:

9999 - Sistema de PDV - Versão: 2.0 - Release: 2019.2.25.323

F12 - Ajuda Trocar de Usuário Minimizar Finalizar Sistema

Código
Qtde
Vi. Unit.

Código	Referencia	Descricao	Emb.	Qtde	Vi. Unitario	Vi. Total										
<div style="position: absolute; top: 50px; left: 50%; transform: translate(-50%, -50%); border: 1px solid #ccc; padding: 5px; background: white;"> <p>Consulta de Escolas</p> <p>Filtrar por: <input type="text"/> Valor do Campo: <input type="text"/></p> <p>Código</p> <table border="1" style="width: 100%; border-collapse: collapse;"> <thead> <tr> <th style="width: 15%;">Código</th> <th>Descricao</th> </tr> </thead> <tbody> <tr style="background-color: #e0e0e0;"> <td>103</td> <td>E. E. ESCOLA TESTE</td> </tr> <tr> <td>203</td> <td>E. E. ESCOLA MAIA</td> </tr> <tr style="background-color: #ffff00;"> <td>303</td> <td>COLEGIO FUTURA</td> </tr> <tr> <td>403</td> <td>E. E. MARIA FERNANDES</td> </tr> </tbody> </table> </div>							Código	Descricao	103	E. E. ESCOLA TESTE	203	E. E. ESCOLA MAIA	303	COLEGIO FUTURA	403	E. E. MARIA FERNANDES
Código	Descricao															
103	E. E. ESCOLA TESTE															
203	E. E. ESCOLA MAIA															
303	COLEGIO FUTURA															
403	E. E. MARIA FERNANDES															

Cliente

13 CONSUMIDOR

PEDIDO: **283303**

TOTAL R\$ **0,00**

CAIXA FECHADO - Digite um Produto para Abrir ou F2

Em seguida irá abrir a tela para selecionar a lista referente a escola inserida anteriormente, conforme exemplo abaixo:

9999 - Sistema de PDV - Versão: 2.0 - Release: 2019.2.25.323

F12 - Ajuda Trocar de Usuário Minimizar Finalizar Sistema

Código
Qtde
Vi. Unit.

Código	Referencia	Descricao	Emb.	Qtde	Vi. Unitario	Vi. Total						
<div style="border: 1px solid #ccc; padding: 5px; width: fit-content; margin: 0 auto;"> <p>Consulta de Lista Escolar</p> <p>Filtrar por: Descrição Tipo de Filtro: Correndo Valor do Campo:</p> <table border="1" style="width: 100%; border-collapse: collapse;"> <thead> <tr style="background-color: #0070C0; color: white;"> <th>Código</th> <th>Descricao</th> <th>Ano</th> </tr> </thead> <tbody> <tr> <td>5403</td> <td>E. E. ESCOLA TESTE</td> <td>2019</td> </tr> </tbody> </table> </div>							Código	Descricao	Ano	5403	E. E. ESCOLA TESTE	2019
Código	Descricao	Ano										
5403	E. E. ESCOLA TESTE	2019										

INFORMACOES GERAIS

Usuario: FUTURA Caixa: 88

Tabela de Preço : TABELA

Data - Hora: 08/03/2019 - 15:47:28

INFORMACOES DO PEDIDO

Emissao: 08/03/2019

Total Qtde.: 0,00

Total Itens.: 0

Status: Digitação

Usuario: FUTURA

Vendedor:

Represent:

Transp.:

Tipo: VENDA

Ficha:

Cliente: 13 **CONSUMIDOR**

PEDIDO: 283303 TOTAL R\$ 0,00

CAIXA FECHADO - Digite um Produto para Abrir ou F2

A lista do material escolar será aberta com todos os produtos pertencentes a escola selecionada.

9999 - Sistema de PDV - Versão: 2.0 - Release: 2019.2.25.323

F12 - Ajuda Trocar de Usuário Minimizar Finalizar Sistema

Código
Qtde
Vi. Unit.

Código	Referencia	Descricao	Emb.	Qtde	Vi. Unitario	Vi. Total
Lista de material escolar						
Descricao	Estoque	Vir Unit	Vir Unit c/ Desc	Qtde Lista	Quantidade	
▶ CADERNO 10 MATERIAS	50,00	18,00	18,00	1,00	1,00	
LAPIS UN	200,00	1,00	1,00	3,00	3,00	
COLA EM BASTÃO	80,00	2,50	2,50	1,00	1,00	
CANETA ESFEROGRAFICA C/4	200,00	7,00	7,00	1,00	1,00	
BORRACHA FABER	85,00	6,50	6,50	1,00	1,00	
REGUA 30CM	300,00	2,20	2,20	1,00	1,00	
CORRETIVO EM FITA	35,00	13,90	13,90	1,00	1,00	
PINCEL MARCA TEXTO 6 CORES	100,00	14,80	14,80	1,00	1,00	
LAPISSEIRA 0,7MM	20,00	15,90	15,90	1,00	1,00	
GRAFITE 0,7MM FABER	54,00	5,20	5,20	3,00	3,00	
TESOURA	170,00	9,00	9,00	1,00	1,00	
PAPEL SULFITE A4	250,00	5,00	5,00	2,00	2,00	
CALCULADORA CIENTIFICA	30,00	48,50	48,50	1,00	1,00	
FICHARIO 4 ARGOLAS	28,00	17,20	17,20	1,00	1,00	
DIVISORIA P/ FICHARIO 10 COLORIDAS	70,00	7,90	7,90	1,00	1,00	

Troca Similares [F5] Incluir Itens [F2] Imprimir [F7]
Tota Liquido: 192,00
Continuar [F10]

Cliente

13 CONSUMIDOR

PEDIDO: **283303**

TOTAL R\$ **0,00**

CAIXA FECHADO - Digite um Produto para Abrir ou F2

Neste momento será possível alterar as quantidades e adicionar produtos similares pertencentes ao mesmo subgrupo, caso algum produto não tenha estoque.

Clique em **Continuar (F10)** e o pedido será aberto na tela:

9999 - Sistema de PDV - Versão: 2.0 - Release: 2019.2.25.323

F12 - Ajuda Trocar de Usuário Minimizar Finalizar Sistema

Código
Qtde
Vi. Unit.

Código	Referencia	Descricao	Emb.	Qtde	Vi. Unitario	Vi. Total
21000002019331	11303	CADERNO 10 MATERIAS	1,00	1,00	18,00000	18,00
21000002019346	19903	LAPIS UN	1,00	3,00	1,00000	3,00
21000002019387	19003	COLA EM BASTÃO	1,00	1,00	2,50000	2,50
21000002019395	19403	CANETA ESFEROGRAFICA C/4	1,00	1,00	7,00000	7,00
21000002019425	19703	BORRACHA FABER	1,00	1,00	6,50000	6,50
21000002019418	19603	REGUA 30CM	1,00	1,00	2,20000	2,20
21000002019446	19903	COMBIVIO EM FITA	1,00	1,00	13,90000	13,90
21000002019371	19203	PINCEL MARCA TEXITO 6 CORES	1,00	1,00	14,80000	14,80
2100000201947C	20203	LAPISERA 0,7MM	1,00	1,00	15,90000	15,90
21000002019487	20303	GRAFITE 0,7MM FABER	1,00	3,00	5,20000	15,60
21000002019388	19303	TESOURA	1,00	1,00	9,00000	9,00
21000002019432	19803	PAPEL SULFITE A4	1,00	2,00	5,00000	10,00
21000002019384	19103	CALCULADORA CIENTIFICA	1,00	1,00	48,50000	48,50
21000002019456	20003	FICHARIO 4 ARGOLAS	1,00	1,00	17,20000	17,20
21000002019463	20103	DIVISORIA P/ FICHARIO 10 COLORIDAS	1,00	1,00	7,90000	7,90

INFORMACOES GERAIS

Usuario: FUTURA Caixa: 88

Tabela de Preço: TABELA

Data - Hora: 08/03/2019 - 15:48:48

INFORMACOES DO PEDIDO

Emissao: 08/03/2019

Total Qtde.: 20,00

Total Itens.: 15

Status: Digitação

Usuario: FUTURA

Vendedor:

Represent:

Transp.:

Tipo: VENDA

Ficha:

Cliente: 13 CONSUMIDOR

PEDIDO: 283303 TOTAL R\$ 192,00

CAIXA ABERTO - Digite Produto - p/ Finalizar F10

Caso queira inserir mais produtos, adicione na tela do pedido em aberto utilizando o comando **F1**.

Para finalizar a venda clique no comando **F10** e caso necessário imprima a lista na mini impressora.

9999 - Sistema de PDV - Versão: 2.0 - Release: 2019.3.25.125

F12 - Ajuda Trocar de Usuário Minimizar Finalizar Sistema

Código Qtde Vi. Unit.

Finalizar Venda - [ESC] para cancelar

Forma de Pagamento		SubTotal	
Desconto :	0,00% R\$ 0,00	SubTotal	192,00
Acrescimo :	0,00% R\$ 0,00	IPI :	R\$ 0,00
A PAGAR R\$ 0,00		Total Valor ST:	R\$ 0,00
		Desc. :	0,00 R\$ 0,00
		Acresc. :	0,00 R\$ 0,00
		Total	192,00
		DINHEIRO	192,00
		Pago	192,00

Seleciona impressora - ...
Mini Impressora

INFORMACOES GERAIS

Usuario: FUTURA

Tabela de Preço: TABELA

Data - Hora: 08/03/2019 - 15:48:51

INFORMACOES DO PEDIDO

Emissao: 08/03/2019

Total Qtde.:
Total Itens.:
Status: **Digitação**
Usuario: FUTURA
Vendedor:
Represent:
Transp.:
Tipo: **VENDA**
Ficha:

15 CONSUMIDOR

PEDIDO: 288003 TOTAL R\$ **192,00**

SELECIONE O TIPO DE IMPRESSAO

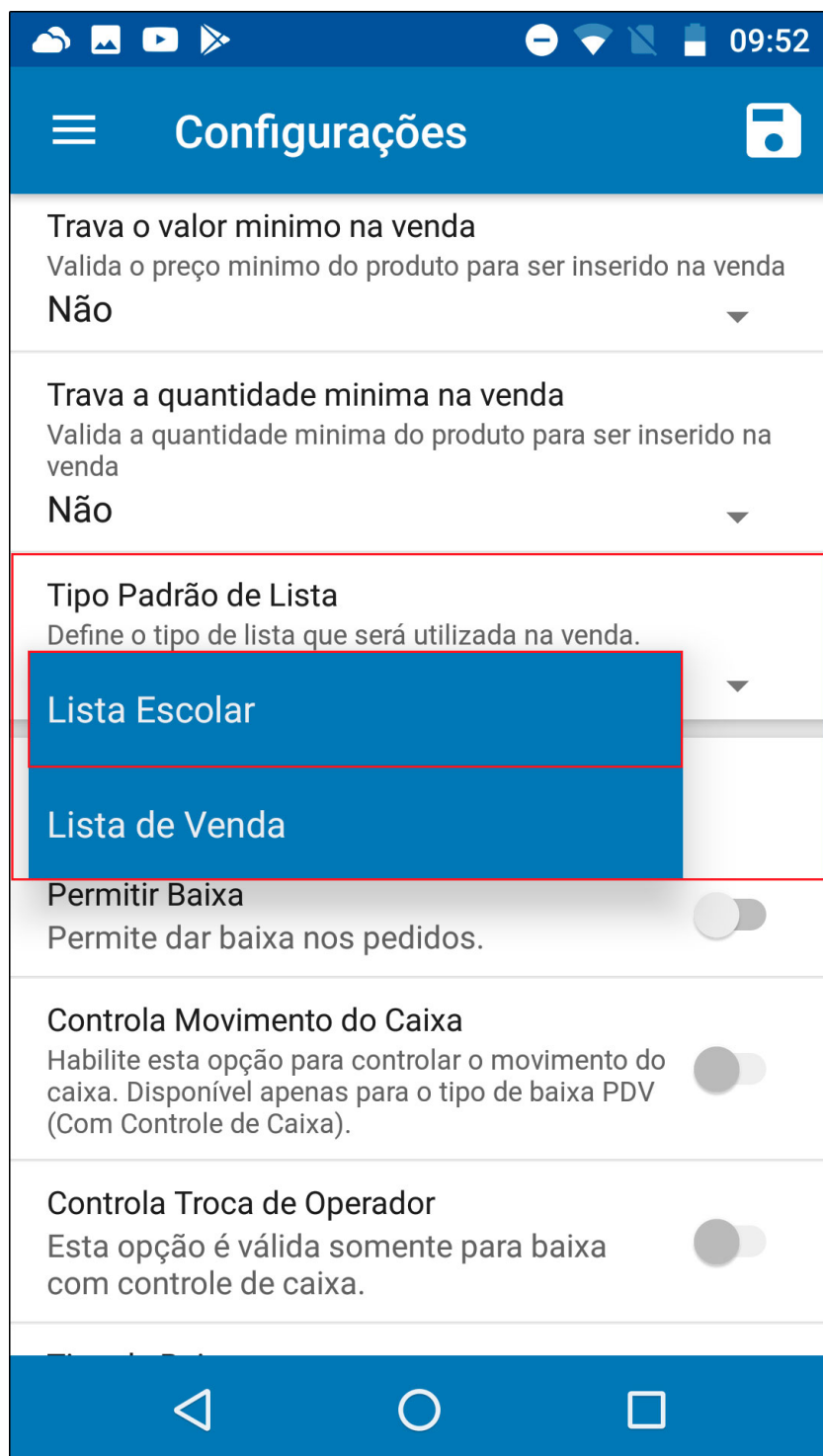
Configuração e venda da Lista Escolar no Futura Mobile

Através do **Futura Mobile** é possível utilizar a opção da lista escolar, realizando os seguintes processos:

1º Processo - Configuração

Caminho: *Futura Mobile > Configurações*

Para habilitar a lista escolar acesse o caminho acima e a seguinte tela será aberta no aplicativo:

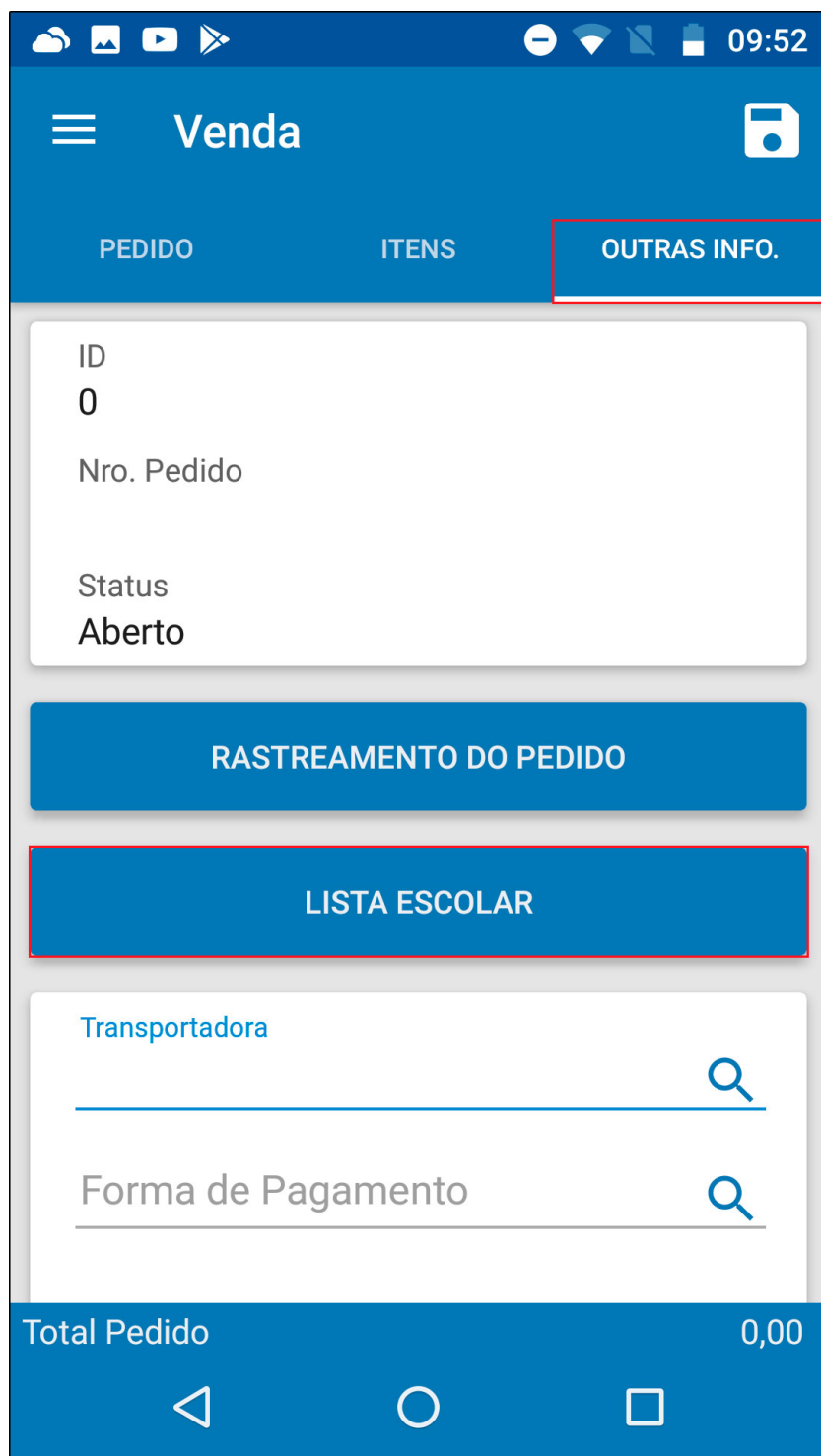


No campo **Tipo Padrão de Lista** selecione o tipo **Lista Escolar** e grave.

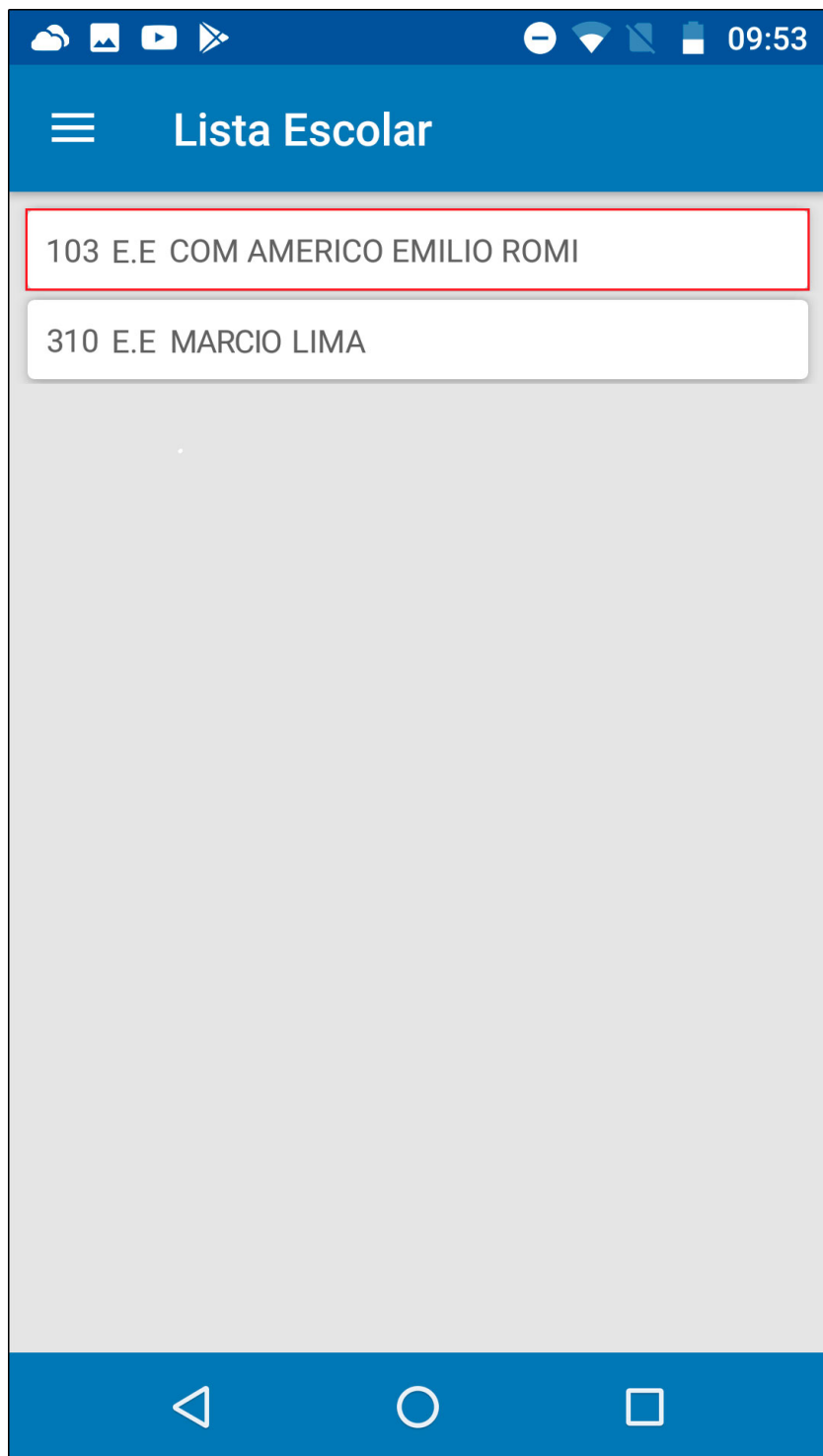
2º Processo - Vendas

Caminho: *Futura Mobile > Vendas > Nova Venda > Aba Outras Info.*

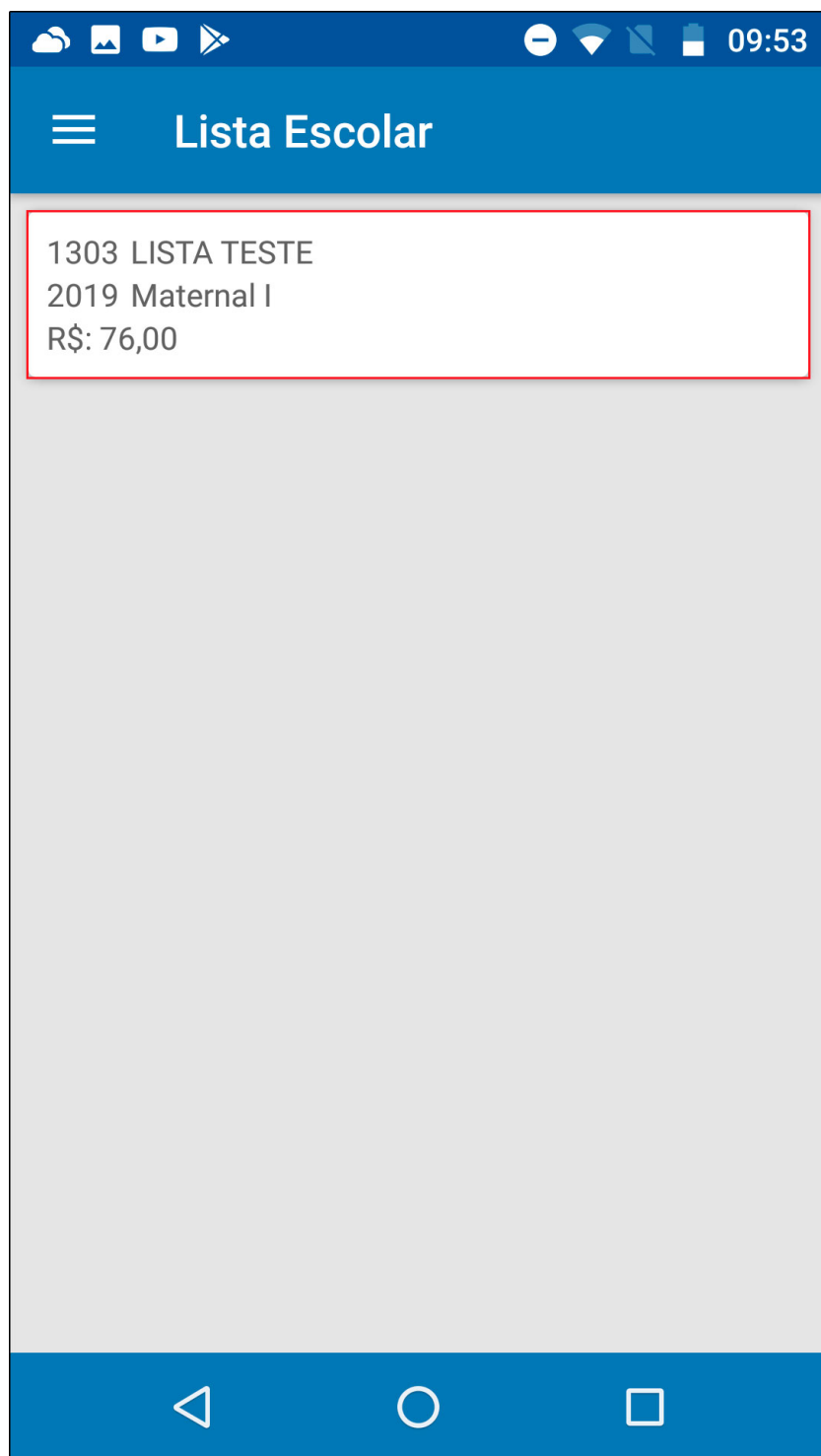
Para utilizar a lista, inicie uma nova venda acessando a opção **Outras Info** e clique no botão **Lista Escolar**, conforme exemplo abaixo:



Ao clicar na opção o aplicativo irá trazer a consulta de escolas, selecione a escola desejada, conforme exemplo abaixo:



Em seguida selecione a lista pertencente a escola:



A lista de material escolar será aberta com todos os produtos pertencentes a escola selecionada.



Esses itens podem ter a quantidade editada, sendo possível também adicionar produtos similares do mesmo subgrupo caso o produto da lista esteja sem estoque, conforme exemplo

abaixo:



O sistema irá trazer na pesquisa todos os produtos do mesmo grupo/subgrupo para ser substituído, escolha o produto similar, aperte enter e finalize a venda.