

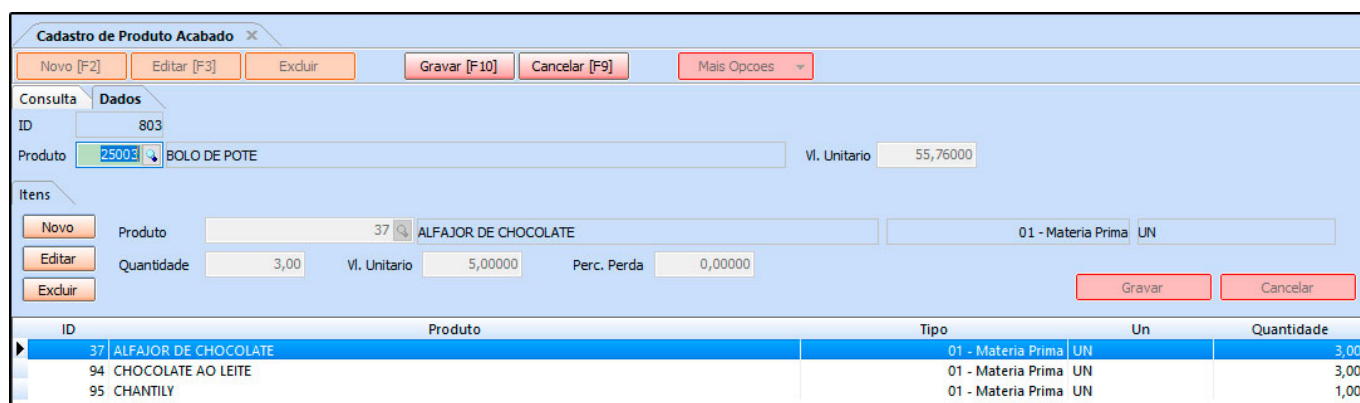
**Sistema:** Futura Server

**Caminho:** Estoque > Ordem de Produção

**Referência:** FS70

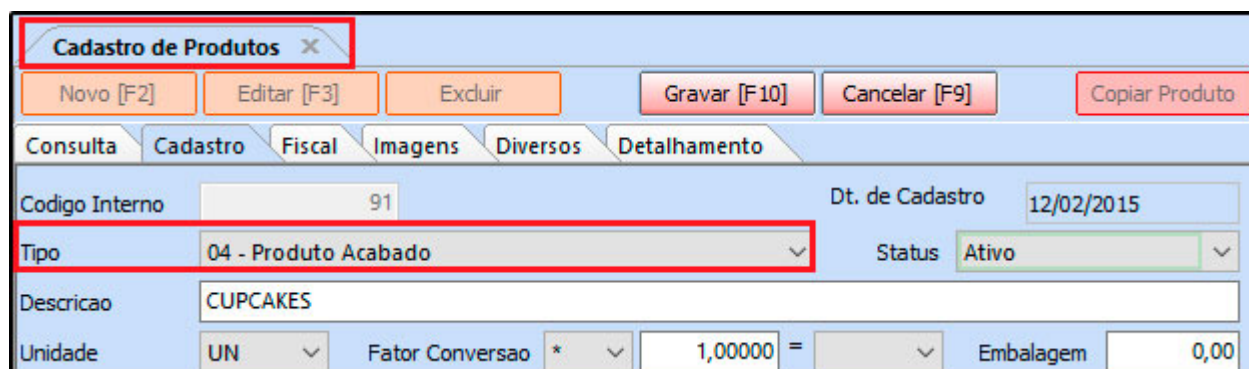
**Versão:** 2019.03.25

**Como funciona:** A **Ordem de Produção** é utilizada para produzir produtos acabados e retirar as matérias primas do estoque, enviando a ordem de produção e baixando a mesma. É importante ressaltar que esta ferramenta é **interligada** com a tela de **Produto Acabado** que se encontra no caminho Cadastros > Estoque > Produto Acabado, conforme mostra imagem abaixo:

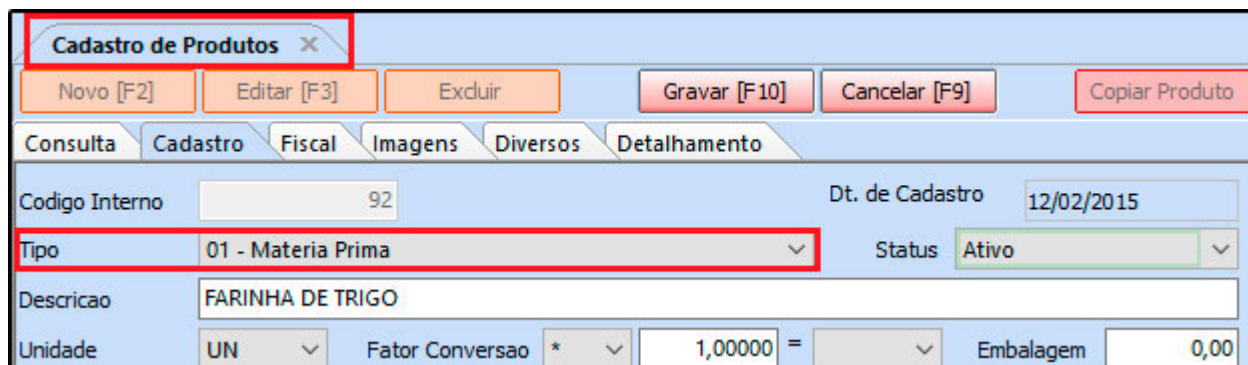


ID	Produto	Tipo	Un	Quantidade
37	ALFAJOR DE CHOCOLATE	01 - Matéria Prima	UN	3,00
94	CHOCOLATE AO LEITE	01 - Matéria Prima	UN	3,00
95	CHANTILY	01 - Matéria Prima	UN	1,00


**Obs:** Para que os itens apareçam na tela de **Produto Acabado** é necessário possuir produtos com o tipo **Produto Acabado** e **Matérias Primas** cadastrados no sistema, conforme exemplo abaixo:



Codigo Interno	91	Dt. de Cadastro	12/02/2015
Tipo	04 - Produto Acabado	Status	Ativo
Descricao	CUPCAKES		
Unidade	UN	Fator Conversao	1,00000 = Embalagem 0,00



Para digitar uma ordem de produção, acesse *Estoque > Ordem de Produção*, clique em **F2 Novo** e o sistema irá abrir a seguinte tela:



Após acessar, é necessário preencher as seguintes informações:

**Empresa:** Informe a empresa padrão utilizada;

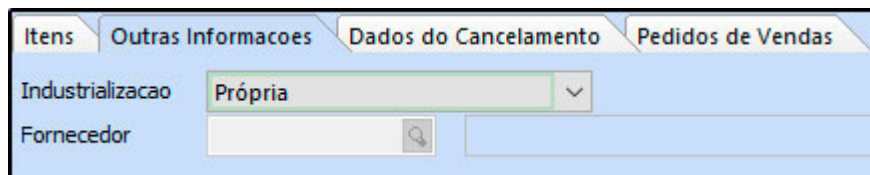
**Número do Lote:** Preencha o número utilizado para esse lote de produtos;

**Produto Acabado:** Indique qual será o produto acabado;

**Quantidade:** Informe a quantidade de produtos acabados a serem produzidos.

Vale lembrar que poderá ser inserido vários produtos acabados para a ordem de produção vigente, basta repetir o procedimento.

**Aba Outras Informações:** Esta aba é utilizada para informar se esta produção é própria ou de terceiros. Quando a opção for para terceiros, indique o fornecedor:

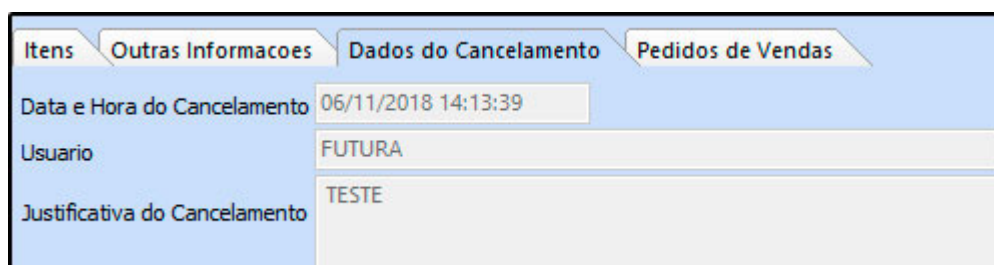


Itens Outras Informacoes Dados do Cancelamento Pedidos de Vendas

Industrializacao Própria

Fornecedor

**Aba Dados de Cancelamento:** Caso esta ordem de produção tenha sido cancelada, o sistema irá trazer as informações nesta aba, conforme mostra imagem abaixo:



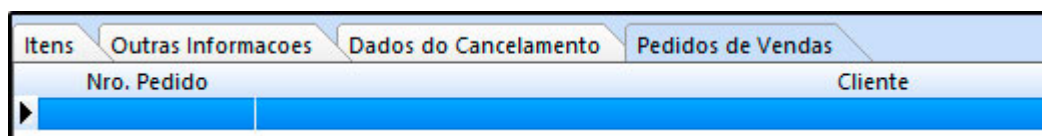
Itens Outras Informacoes Dados do Cancelamento Pedidos de Vendas

Data e Hora do Cancelamento 06/11/2018 14:13:39

Usuario FUTURA

Justificativa do Cancelamento TESTE

**Aba Pedidos de Vendas:** Quando o usuário utilizar o botão **Importar de Ped. Venda**, está aba ficará preenchida com os dados referentes ao pedido de venda referenciado, conforme mostra imagem abaixo:

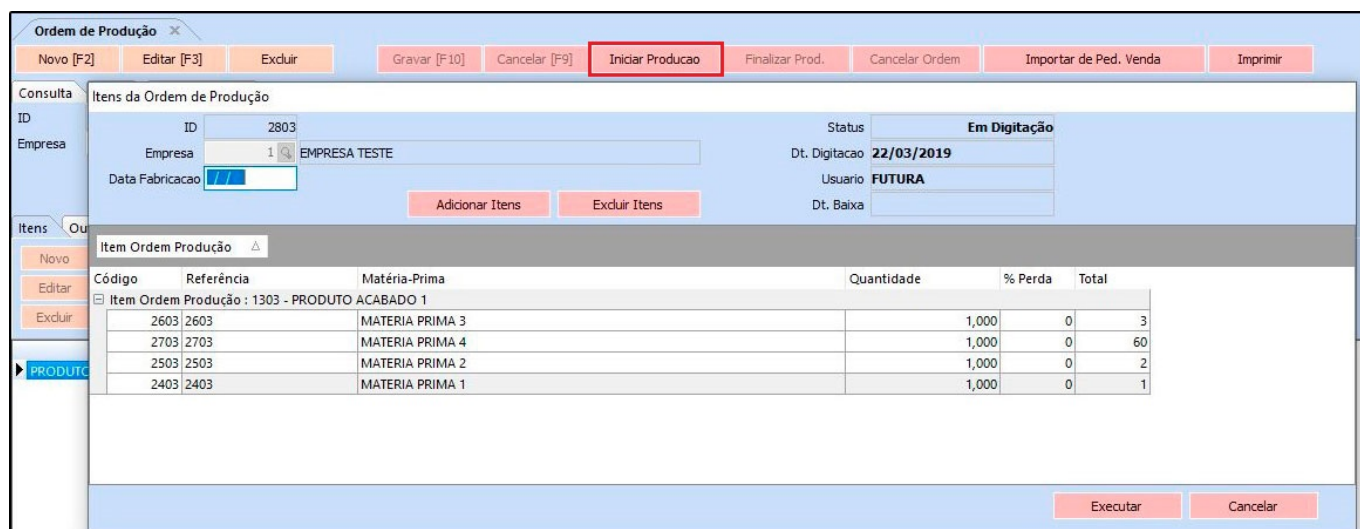


Itens Outras Informacoes Dados do Cancelamento Pedidos de Vendas

Nro. Pedido	Cliente

Para registrar a ordem clique no botão **Gravar [F10]**;

Após gravar, volte na **Aba Consulta** e clique no botão **Iniciar Produção** e o sistema retornará com a tela abaixo:



Neste momento será possível rever os **Produtos Acabados** e adicionar novas matérias-primas clicando no botão **Adicionar Itens**.

Para fazer a inclusão de novas matérias-primas é necessário primeiro selecionar o **Produto Acabado** correspondente, e em seguida clicar no botão adicionar, conforme mostra a imagem abaixo:

Itens da Ordem de Produção

ID: 1003      Status: **Em Digitação**

Empresa: 1 EMPRESA TESTE LTDA      Dt. Digitação: 06/11/2018

Data Fabricação:      Usuario: FUTURA

Dt. Baixa:      Dt. Baixa:

**Adicionar Itens** 2

---

Item Ordem Produção

Código	Referência	Matéria-Prima	Quantidade
Item Ordem Produção : 903 - BOLO DE POTE 1			
37	45	ALFAJOR DE CHOCOLATE	30,000
94	94	CHOCOLATE AO LEITE	30,000
95	95	CHANTILY	10,000
96	96	GRANULADO	3,000

Consulta de Produtos 3

Filtrar por: Referência      Tipo de Filtro: Contendo:      Valor do Campo:

Código	Código de Barra	Referência	Descrição	Marca
37	37	45	ALFAJOR DE CHOCOLATE	
97	97	97	ACUCAR 500GR	
9	2100002016585	9	BOLSAS LOUIS VITTON	
95	2100002017445	95	CHANTILY	
94	2100002017438	94	CHOCOLATE AO LEITE	
92	2100002017414	92	FARINHA DE TRIGO	
96	2100002017452	96	GRANULADO	
98	2100002017476	98	MEM CONFETES	
38	2100002016844	38	NUTELLA 500GR	
93	2100002017421	93	OVOS	
107	2100002017698	107	QUEIJO	
22003	22003	22003	TESTE	
106	2100002017681	106	TRIGO	
21903	21903	080694	VALE PRESENTE 02	
21803	21803	08061994	VALE PRESENTE 08061994	
39	2100002016851	39	[A]CAIXA DE BOM BOM	

Executar      Cancelar

1 - Selecione o Produto acabado que deseja inserir a matéria prima;

2 - Clique no botão adicionar para a inserção dos itens;

3 - Escolha a matéria prima que deseja inserir, aperte **enter** e em seguida informe a quantidade utilizada para compor o produto acabado;

**Obs:** O campo **Data Fabricação** é obrigatório.

Após preencher todas as informações necessárias clique em **Executar**;

Caso tenha sido indicado à opção **Terceiros** na aba **Outras Informações**, o sistema retornará com a tela abaixo:

Ordem de Produção - Industrialização de Terceiros

Tipo de Pedido: 16 REMESSA SAIDA P/ DEPÓSITO FECHADO OU ARMAZÉM GERAL

Gerar Nota fiscal de Saída

Continuar Cancelar

Informe o **Tipo de Pedido** desejado e selecione a opção **Gerar Nota Fiscal de Saída**. Clique em **Continuar** e a nota fiscal será criada automaticamente na tela de **Nfe-Digitação** e a ordem produção concluída.

Retorne para a tela de consulta e a ordem de produção ficará com o status **Em Produção**, conforme mostra imagem abaixo:

Ordem de Produção

Novo [F2] | Editar [F3] | Excluir | Gravar [F10] | Cancelar [F9] | Iniciar Producao | Finalizar Prod. | Cancelar Baixa

Consulta | Dados | Numero de Serie

Empresa: 1 EMPRESA TESTE LTDA

Dt. Digitacao: // Dt. Inicio: // Dt. Finalizacao: //

Status: Todos

Pesquisar

Limpar Filtro [F4]

Dt. Digitacao	Empresa	Dt. Inicio	Dt. Finalizacao	Status
07/11/2018	EMPRESA TESTE LTDA	07/11/2018		Em Produção
07/11/2018	EMPRESA TESTE LTDA	07/11/2018	07/11/2018	Cancelado
07/11/2018	EMPRESA TESTE LTDA	07/11/2018		Em Digitação

No momento que a produção for finalizada, clique no botão **Finalizar Prod.**, digite a data de finalização e o sistema irá executar a baixa da ordem de produção.

Ordem de Produção

Novo [F2] | Editar [F3] | Excluir | Gravar [F10] | Cancelar [F9] | Iniciar Producao | Finalizar Prod. | Cancelar Baixa

Consulta | Dados | Numero de Serie

ID: 1303 Cod. Ordem: 1303

Empresa: 1 EMPRESA TESTE LTDA

Finalizar Prod.

Ordem de Produção

Data de Finalizacao: 07/11/2018

OK Cancelar