

Sistema: Gerente Futura

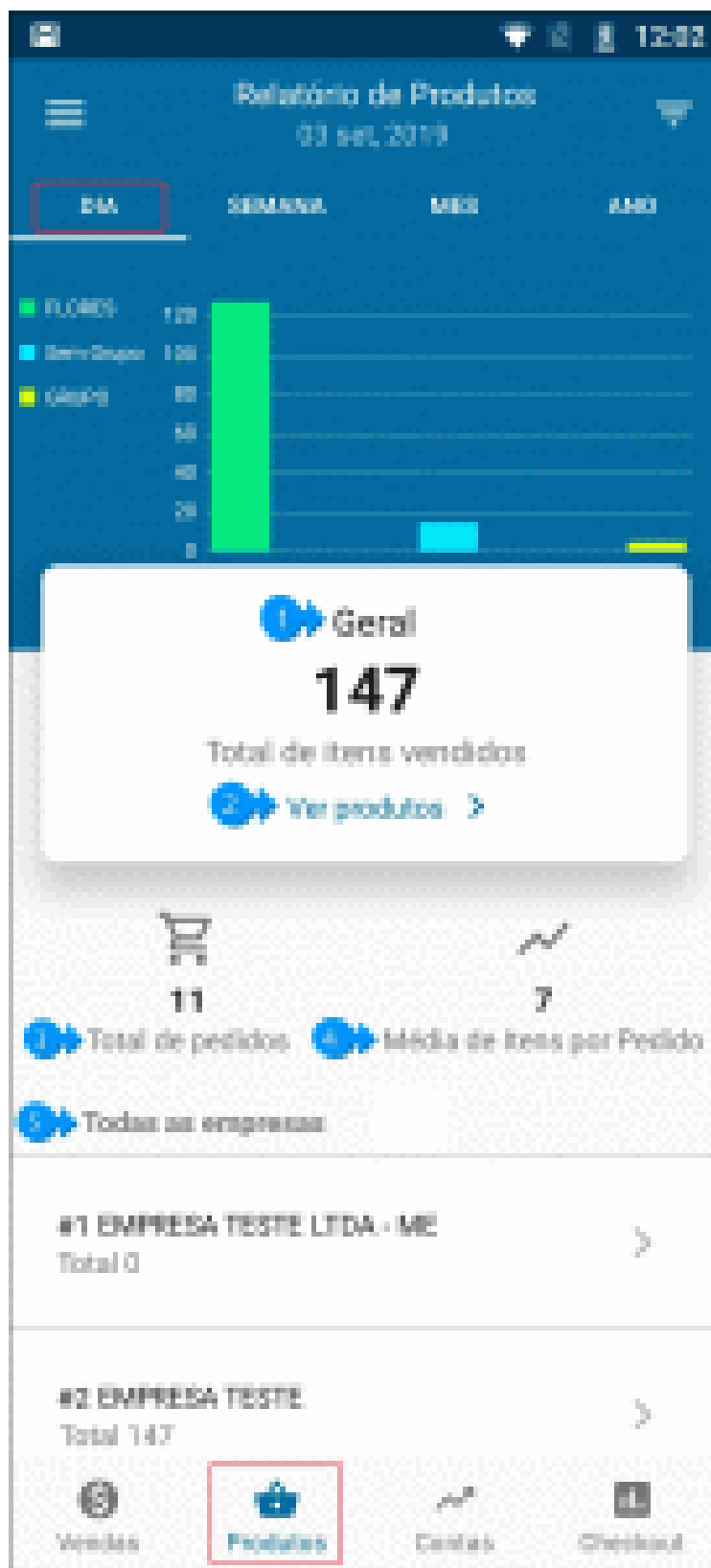
Menu: Produtos

Referência: GF02

Versão: 2019.08.12

Como funciona: O menu **Produtos** é utilizado para visualizar todos os produtos que foram vendidos no sistema em tempo real, sendo possível consultar por **dia, semana, mês e ano**.

Para consultar selecione a opção **Produtos** e o aplicativo listará todos os itens vendidos no sistema, conforme mostra imagem abaixo:



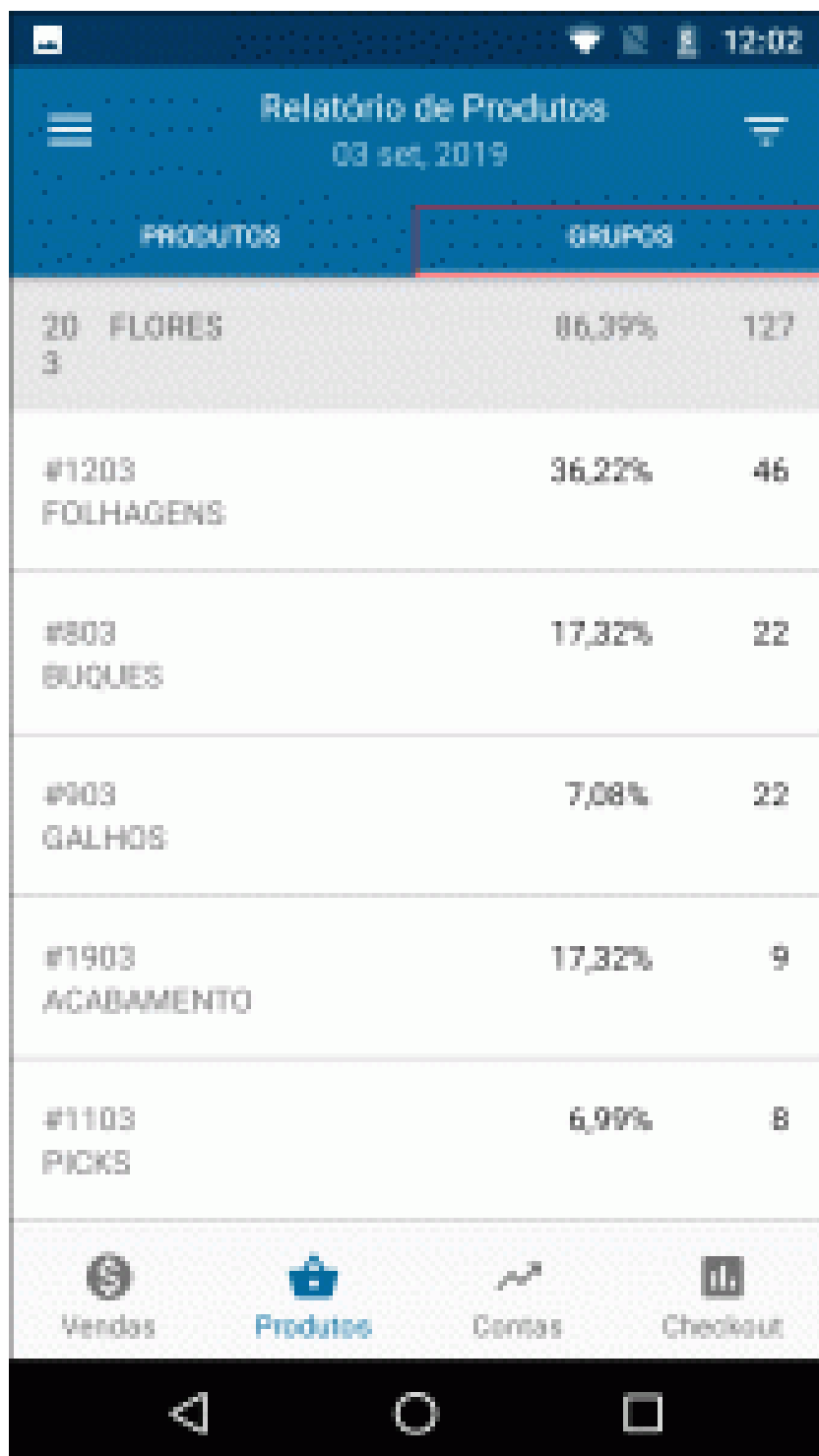
1 - Geral: Esta opção irá mostrar o total de itens vendidos no determinado período selecionado.

2 - Ver produtos: Caso precise verificar os produtos vendidos, clique nesta opção e o relatório será aberto, conforme exemplo abaixo:

Relatório de Produtos
03 set, 2019

PRODUTOS	GRUPOS	
GERAL	100.00%	147
#1645903/#1645903/ #6917090602568 ● PESSEQUEIRO 125 CM R\$ 6,70	13,60%	20 R\$ 127,00
#1650903/#1650903/ #7891688642783 ● CORDAO UN R\$ 4,15	8,84%	13 R\$ 50,10
#1447703/#1447703/ #6921611651688 ● EUCALIPTO X4 50 CM R\$ 11,50	6,12%	9 R\$ 100,50
#1636703/#1636703/ #6921611651688	5,44%	8

Vendas | Produtos | Contas | Checkout



PRODUTOS	GRUPOS
20 FLORES 3	06,39% 127
#1203 FOLHAGENS	36,22% 46
#803 BUQUES	17,32% 22
#903 GALHOS	7,08% 22
#1903 ACABAMENTO	17,32% 9
#1103 PICKS	6,99% 8

O aplicativo irá listar todos os produtos/grupos vendidos dentro das opções selecionadas, por dia, semana, mês ou ano.

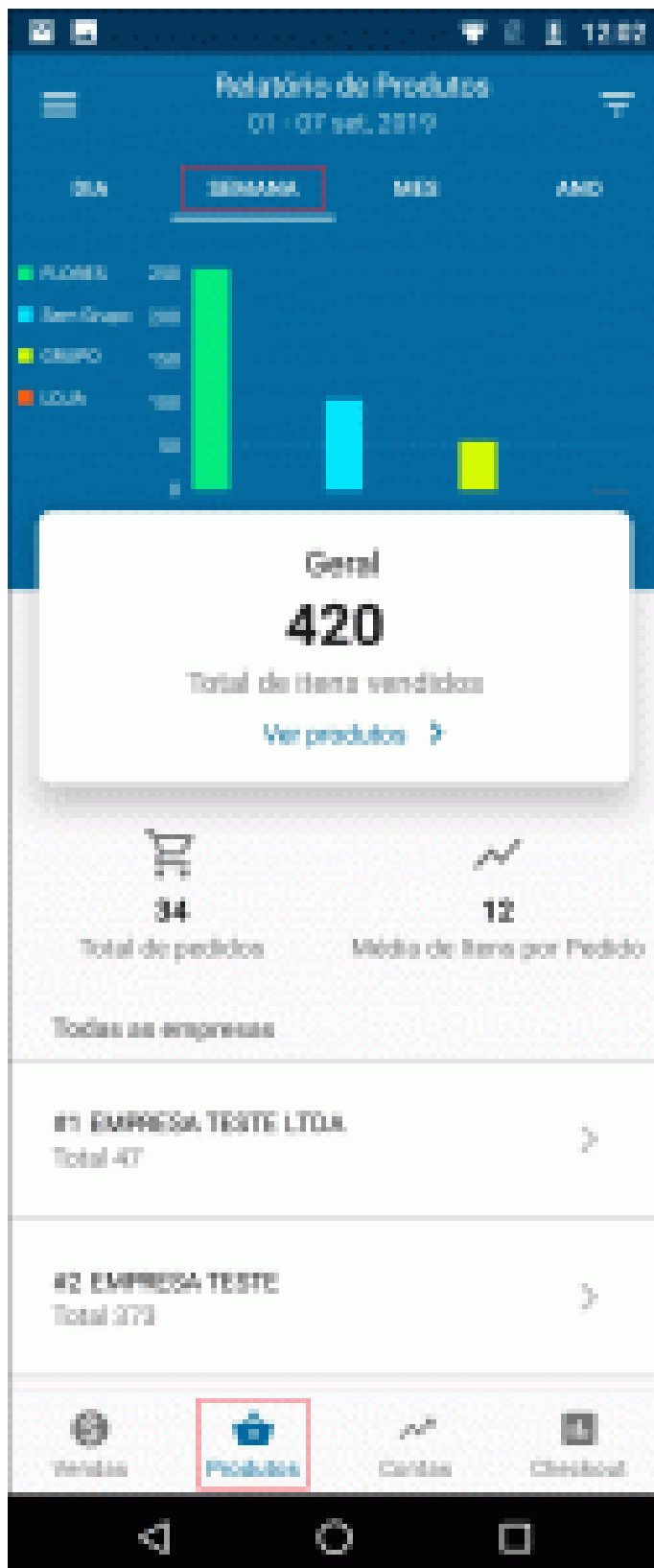
3 - Total de Pedidos: Nesta opção será informado a quantidade de produtos vendidos no determinado período.

4 - Media de itens por Pedido: Nesta opção será informado o total da média de itens para cada pedido.

5 - Todas as empresas: Caso o usuário tenha mais de uma empresa, elas ficarão disponíveis para consulta na tela do aplicativo podendo selecionar e visualizar individualmente as informações de cada uma delas.

Lembrando que a opção **Geral** traz a soma total de todas as empresas.

Exemplo de Vendas por Semana:



Exemplo de Vendas por Mês:



Exemplo de Vendas por Ano:



