

Sistema: Futura Server

Caminho: Etiquetas > Produto > Para Gôndolas Detalhadas


Referência: FS159


Versão: 2016.05.09


Como Funciona: Esta tela é utilizada para gerar e imprimir etiquetas padrões para gôndulas detalhadas. Para isso, acesse o caminho indicado acima e o sistema abrirá a tela abaixo:

Relatorio de Etiquetas p/Mostruario Detalhado ✕

Modelo : Jato de Tinta (Folha A4) ▼

Tab. de Preco : 

Tab. de Preco : 

Tab. de Preco : 

Codigo de Barra	Descricao	Valor	Qtde.
▶			

Gerar Carregar Lista Limpar consulta

Modelos da Etiquetas:

Modelo

Jato de Tinta (Folha A4);

CADERNO TESTE 1**EMB : 1****TABELA****5,00****UN****0,00****___,___ UNID****7891321046821**

Matricial (9,0 cm por 3,5 cm) (Impressa diretamente na impressora instalada);

7891321046821

CADERNO TESTE 1

CAROLINE MESQUITA

UNIDADE

TABELA

R\$

5,00

Matricial Modelo 2 (9,0 cm por 3,5 cm) (Impressa diretamente na impressora instalada);

7891321046821	
CADERNO TESTE 1	
CAROLINE MESQUITA	
UNIDADE	5,00

Jato de Tinta (Folha A4) - Modelo 2;

CADERNO TESTE 1

EMB : 1

TABELA

5,00

UN

0,00

____,____ UNID

7891321046821

108

Jato de Tinta /Laser - Pimaco (30 Etiquetas, 3 Colunas, 10 Linhas, 6,5cm Compr);

CADERNO TESTE 1

TABELA

5,00

0,00

UN

7891321046821

Jato de Tinta (Folha A4) - Modelo 4;

CADERNO TESTE 1**ATACADO****0,00**

Emb: 1

5,00**7891321046821**

Jato de Tinta (Folha A4) - Modelo 5;

CADERNO TESTE 1

ATACADO

0,00**UN**

VAREJO

5,00

Emb: 1

21046821

Jato de Tinta (Folha A4) - Modelo 6;

CADERNO TESTE 1

REF:

ATACADO
A VISTA**0,00UN****78913210468** Emb: 1

Jato de Tinta (Folha A4) - Modelo 7;

CADERNO TESTE 1

5,00

7891321046821

0,00

1,00

Jato de Tinta (Folha A4) - Modelo 8;

CADERNO TESTE 1

5,00

7891321046821

Argox (3 Tabelas de Preço, 9,85cm por 4,0cm);

CADERNO TESTE 1		
TABELA		
R\$ 5,00	R\$ 0,00	R\$ 0,00
Cód Barras: 7891321046821		

Térmica Zebra (1 Coluna 10,0 x 3,0);


CADERNO TESTE 1

TABELA

R\$ 5,00

CX: 1

R\$ 0,00

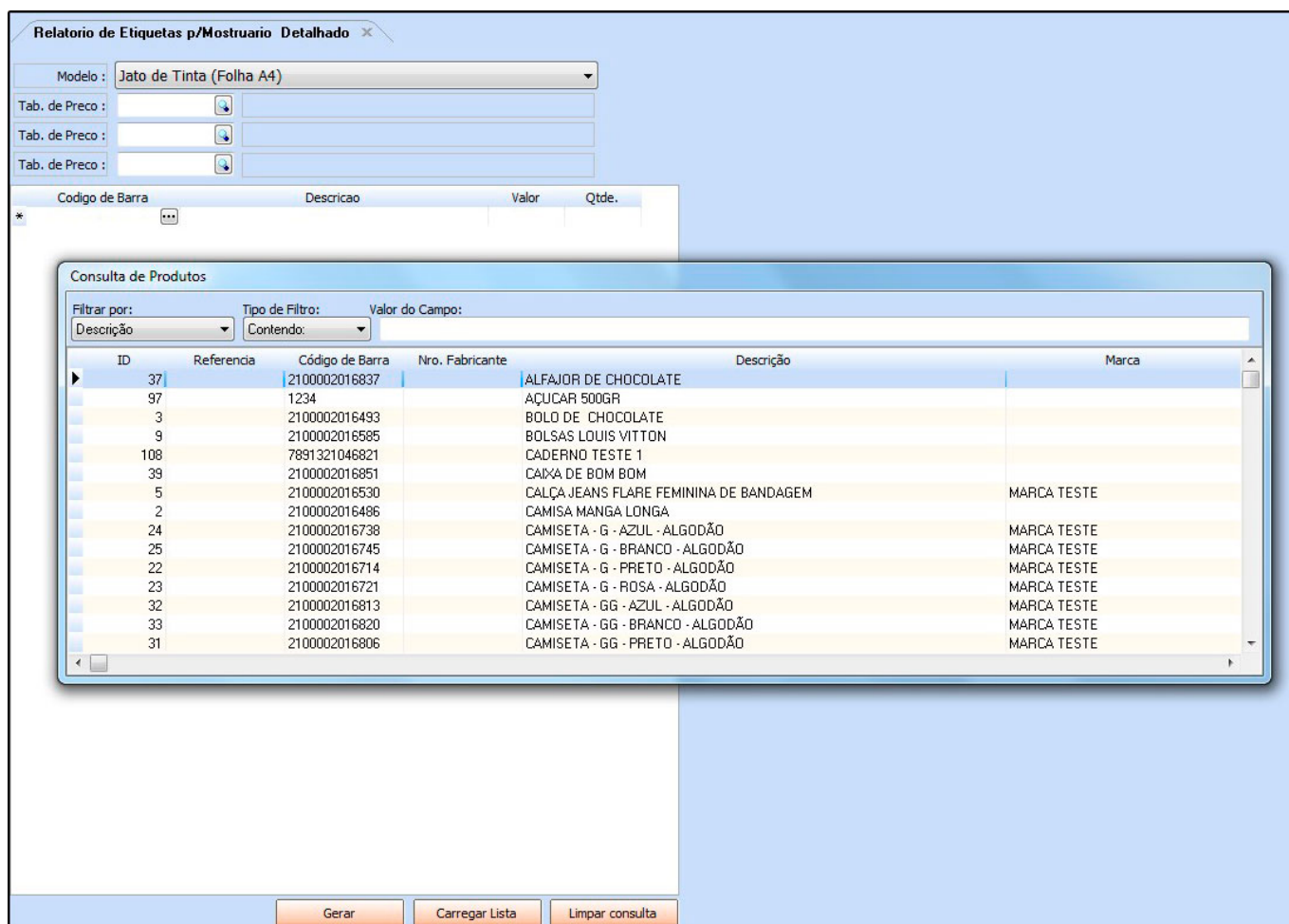


7891321046821

Tab. de Preço: Informe a tabela de preço que o sistema deverá filtrar os valores;

Tab. de Preço 2: Caso tenha mais de uma tabela de preço, indique a mesma;

Para inserir os produtos que deseja gerar as etiquetas manualmente basta efetuar um duplo clique na linha de **código de barras**, e o sistema abrirá a tela abaixo:



Selecione o produto que deseja que saia na etiqueta, aperte **Enter** e caso necessário é possível alterar o preço e adicionar uma descrição. Adicione as quantidades que deseja imprimir e clique no botão **Gerar**;


Botões


Carregar Lista: Em *Etiquetas>Lista de Impressão* é possível criar uma lista de impressão com determinados produtos e quantidades já configuradas para facilitar o lançamento.


Para inseri-la basta clicar neste botão e indicar a lista criada anteriormente, conforme mostra imagem abaixo:

Relatorio de Etiquetas p/Mostruario Detalhado ✕

Modelo : Jato de Tinta (Folha A4) ▼

Tab. de Preco : 

Tab. de Preco : 

Tab. de Preco : 

Codigo de Barra	Descricao	Valor	Qtde.
Consulta de Lista de Impressão			
Filtrar por: <input type="text"/> Valor do Campo: <input type="text"/>			
Código <input type="text"/>			
Código	Descrição		
▶ 2	Lista Teste 1		

Gerar Carregar Lista Limpar consulta

Limpar Consulta: Este botão é utilizado para limpar a grid, começando assim um novo

filtro.