

Sistema: Futura Server

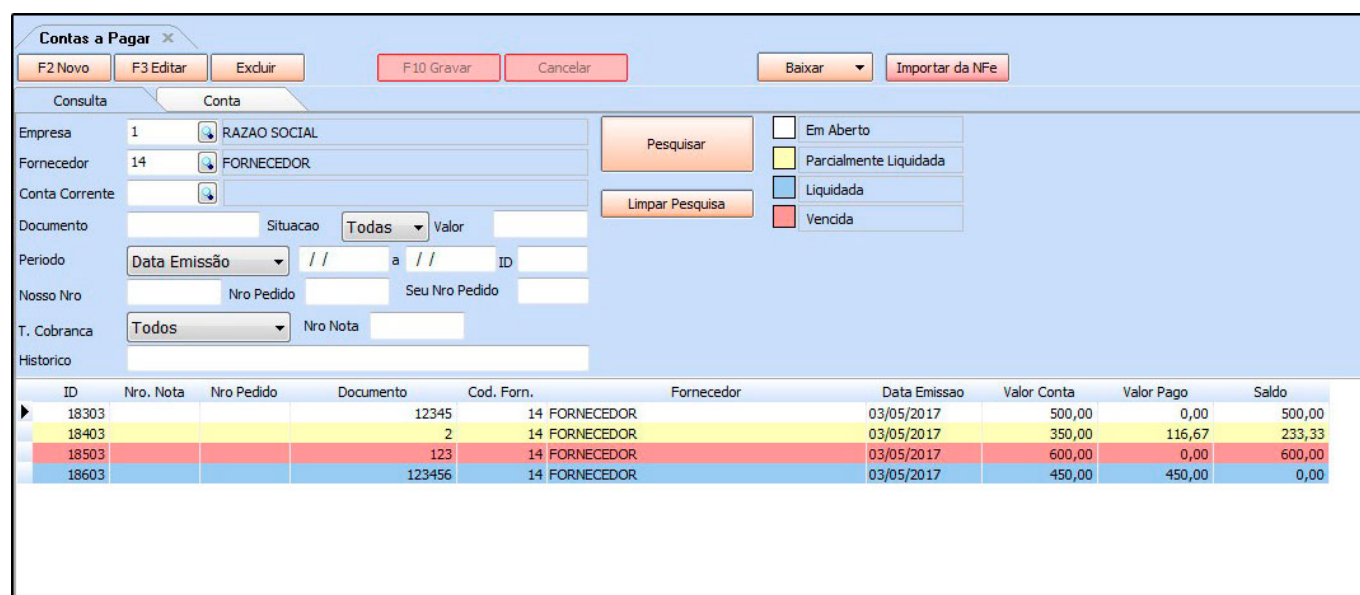
Caminho: Contas a Pagar>Digitação

Referência: FS140

Versão: 2020.02.24

Como Funciona: Esta tela é utilizada para visualizar o status das **Contas a Pagar**, verificar as contas geradas direto da tela de pedido de compras e para lançar novas contas que não foram vinculadas a um pedido de compra.

Para isso, acesse o caminho acima e o sistema irá abrir a tela abaixo:



ID	Nro. Nota	Nro Pedido	Documento	Cod. Forn.	Fornecedor	Data Emissao	Valor Conta	Valor Pago	Saldo
18303			12345	14	FORNECEDOR	03/05/2017	500,00	0,00	500,00
18403			2	14	FORNECEDOR	03/05/2017	350,00	116,67	233,33
18503			123	14	FORNECEDOR	03/05/2017	600,00	0,00	600,00
18603			123456	14	FORNECEDOR	03/05/2017	450,00	450,00	0,00

Clique em **F2 Novo** para criar uma nova conta e o sistema irá abrir a tela abaixo:

Contas a Pagar

Consulta Conta

ID: 11103 Nro. Nota: Tp. Operacao: Usuario: FUTURA

Empresa: 1 EMPRESA TESTE LTDA

Fornecedor: 17 DHL TESTES

Documento: 5454 Data de Emissao: 11/06/2018

Historico: TESTE

Prazo Pgto: 1 30 DIAS

Valor: 500,00

Parcela (Alt+P) Centro Custo (Alt+C) Historico de renegociacoes de Parcelas Historico de parcelas canceladas

Documento	Conta Corrente	Nosso Numero	Vencimento	V. Parcela	Acrescimo	Multa	Juros	Desconto	Taxa da Fin.	V. Receber	V. Pago	Saldo
5454 1/1	BANCO		11/07/2018	500,00	0,00	0,00	0,00	0,00	0,00	500,00	500,00	0,00

Boleto Recebido

Dados da Baixa

Documento	Conta Corrente	Historico	Data Pagamento	Tipo de Pagamento	Tipo de Operacao	Valor Pago	Usuario
5454 1/1	BANCO		11/06/2018 15:11:08	FATURA	DÉBITO AUTOMÁTICO	500,00	FUTURA

Valor Bruto:	500,00	Valor Total :	500,00	Pago:	500,00	SALDO :	0,00
Desconto:	0,00	Taxa Da Fin. :	0,00	Acrescimo:	0,00	Multa :	0,00
		Juros:	0,00				

Empresa: Informe a empresa padrão utilizada;

Fornecedor: Indique o fornecedor para o qual irá gerar a conta a pagar;

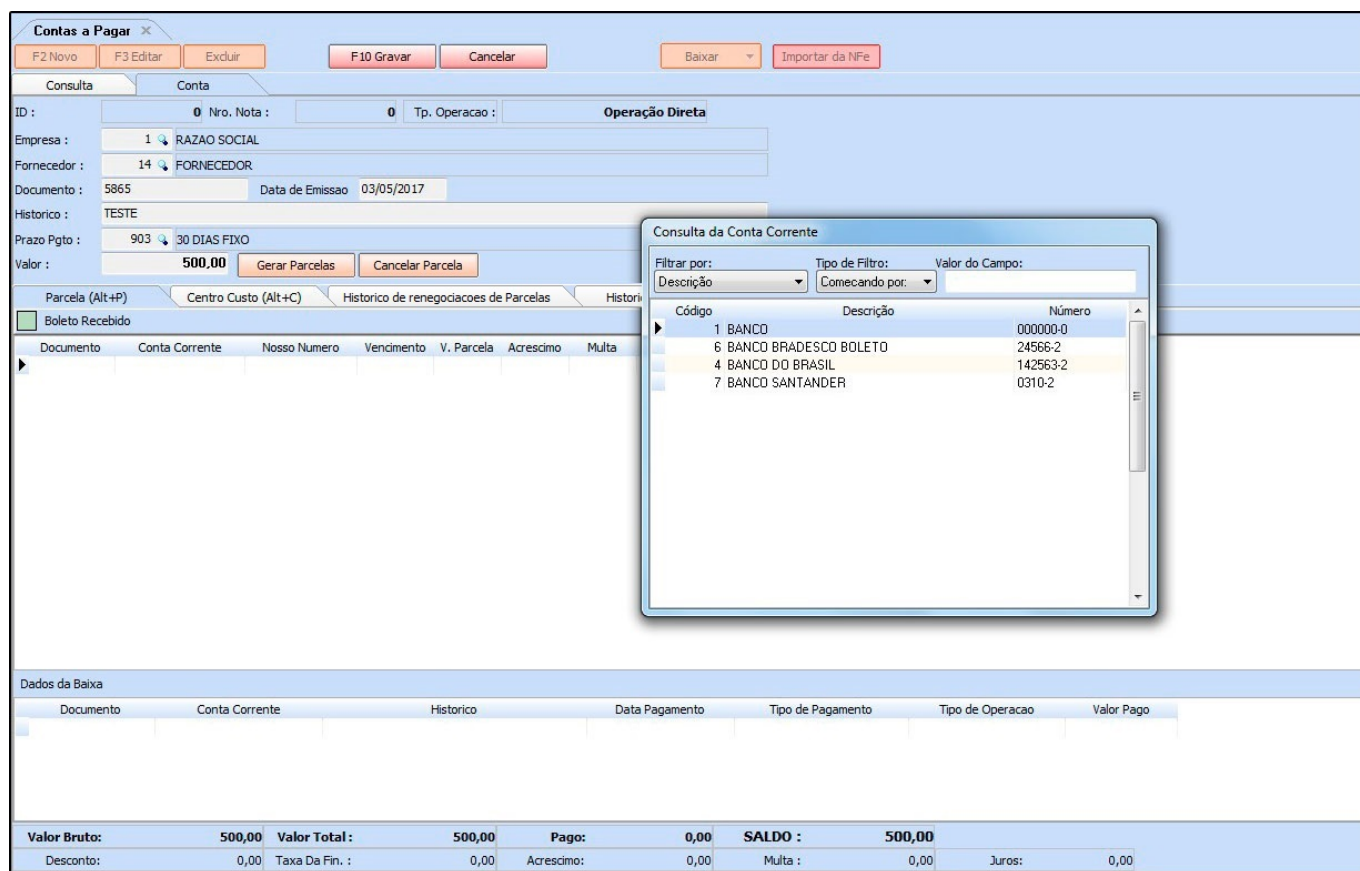
Documento: Caso queira inserir alguma informação referente a documentos de pagamentos, digite neste campo;

Histórico: Caso queira, digite um histórico referente à conta que está sendo lançada;

Prazo Pgto: Insira a condição de pagamento utilizada para esta conta a pagar;

Valor: Neste campo informe o valor total desta conta a pagar,

Botão Gerar Parcela: Para gerar parcelas de acordo com a forma de pagamento estabelecida, clique neste botão e a seguinte tela será aberta:



Consulta de Conta Corrente: Esta tela é utilizada para definir qual a conta corrente que o usuário irá utilizar para efetuar o pagamento da conta a pagar;

Após escolher a conta corrente, o sistema irá criar as parcelas, sendo possível alterar manualmente o **Valor da Parcela** e a **Data de Vencimento** da mesma, conforme mostra imagem abaixo:

Contas a Pagar

F2 Novo F3 Editar Excluir F10 Gravar Cancelar Baixar Importar da NFe

Consulta
Conta

ID : Nro. Nota : Tp. Operacao : **Operação Direta**

Empresa : RAZAO SOCIAL

Fornecedor : FORNECEDOR

Documento : Data de Emissao

Historico :

Prazo Pgto : 30 DIAS FIXO

Valor : Gerar Parcelas Cancelar Parcela

Parcela (Alt+P)
Centro Custo (Alt+C)
Historico de renegociacoes de Parcelas
Historico de parcelas canceladas

Boleto Recebido

Documento	Conta Corrente	Nosso Numero	Vencimento	V. Parcela	Acrescimo	Multa	Juros	Desconto	Taxa da Fin.	V. Receber	V. Pago	Saldo
▶ 5865 1/1	BANCO		02/06/2017	500,00	0,00	0,00	0,00	0,00	0,00	500,00	0,00	500,00

Dados da Baixa

Documento	Conta Corrente	Historico	Data Pagamento	Tipo de Pagamento	Tipo de Operacao	Valor Pago

Valor Bruto:	500,00	Valor Total :	500,00	Pago:	0,00	SALDO :	500,00
Desconto:	0,00	Taxa Da Fin. :	0,00	Acrescimo:	0,00	Multa :	0,00
		Juros:	0,00				

Aba Centro de Custo: O centro de custo é utilizado para lançar contas específicas que o usuário tem a pagar todos os meses, como por exemplo, pagamento de um funcionário. Para configura-lo nesta aba é necessário cadastrá-lo antes em Centro de Custo.

Após cadastrá-lo lance a conta e clique na aba **Centro de Custo**, e a seguinte tela será aberta:

F2 Novo
F3 Editar
Excluir
F10 Gravar
Cancelar
Baixar ▾
Importar da NFe

Consulta
Conta

ID : Nro. Nota : Tp. Operacao :

Empresa : RAZAO SOCIAL

Fornecedor : FORNECEDOR

Documento : Data de Emissao

Historico :

Prazo Pgto : 30 DIAS FIXO

Valor :
Gerar Parcelas
Cancelar Parcela

Parcela (Alt+P)
Centro Custo (Alt+C)
Historico de renegociacoes de Parcelas
Historico de parcelas canceladas

Novo
Ctr. Custo
Gravar

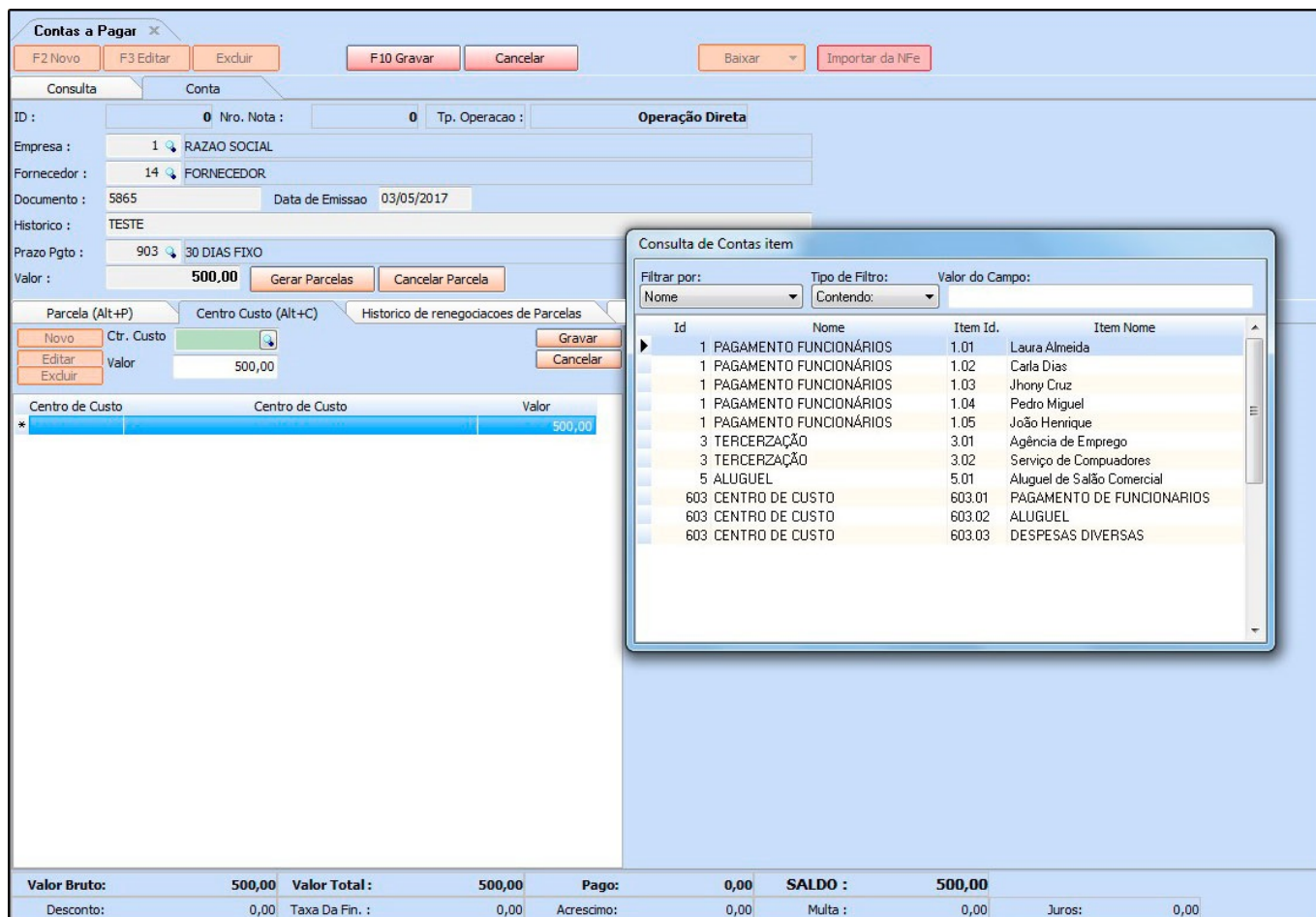
Editar
Valor
Cancelar

Excluir

Centro de Custo	Centro de Custo	Valor
▶		

Valor Bruto:	500,00	Valor Total :	500,00	Pago:	0,00	SALDO :	500,00
Desconto:	0,00	Taxa Da Fin. :	0,00	Acrescimo:	0,00	Multa :	0,00
						Juros:	0,00

Clique em **Novo** e em seguida na lupa ao lado do campo **Ctr. Custo**, e a seguinte tela será aberta:



Indique o centro de custo cadastrado anteriormente, confirme o valor e clique em **Gravar**.

É possível lançar vários centros de custos em uma única conta, conforme mostra imagem abaixo:

Contas a Pagar

F2 Novo F3 Editar Excluir F10 Gravar Cancelar Baixar Importar da NFe

Consulta
Conta

ID : Nro. Nota : Tp. Operacao : **Operação Direta**

Empresa : RAZAO SOCIAL

Fornecedor : FORNECEDOR

Documento : Data de Emissao :

Historico :

Prazo Pgto : 30 DIAS FIXO

Valor : Gerar Parcelas Cancelar Parcela

Parcela (Alt+P)
Centro Custo (Alt+C)
Historico de renegociacoes de Parcelas
Historico de parcelas canceladas

Novo Ctr. Custo

Editar Valor

Excluir

Gravar

Cancelar

Centro de Custo	Centro de Custo	Valor
1.01	Laura Almeida	250,00
* 1.04	Pedro Miguel	250,00

Valor Bruto:	500,00	Valor Total :	500,00	Pago:	0,00	SALDO :	500,00
Desconto:	0,00	Taxa Da Fin. :	0,00	Acrescimo:	0,00	Multa :	0,00
						Juros:	0,00

Aba Histórico de Renegociações

Nesta aba o sistema mostrará o histórico e o usuário que realizou a operação de todas as renegociações feitas nesta conta em específico, conforme mostra a imagem abaixo:

Baixar ▾ Importar da NFe
F2 Novo F3 Editar Excluir F10 Gravar Cancelar

Consulta
Conta

ID: 1301 Nro. Nota: 47 Tp. Operacao: Operação Direta Usuario:

Empresa: 2 LUCRO PRESUMIDO

Fornecedor: 3601 MINAS GERAIS - MG

Documento: NOTA:47 Data de Emissao: 27/01/2017

Historico: LANÇAMENTO DE DUPLICATAS REFERENTE A COMPRAS

Prazo Pqto: 2 30 / 60 / 90

Valor: 2.433,33000 Gerar Parcelas Cancelar Parcela

Parcela (Alt+P)
Centro Custo (Alt+C)
Historico de renegociacoes de Parcelas
Historico de parcelas canceladas

Data Alteração: 02/06/2017 17:20:41 Documento: NOTA:47 2/3 Nosso Numero:

Usuario: FUTURA

Historico: Valor Anterior da Parcela: 833,33 - Novo Valor da Parcela: 900,00

Data Alteração: 02/06/2017 17:20:43 Documento: NOTA:47 3/3 Nosso Numero:

Usuario: FUTURA

Historico: Valor Anterior da Parcela: 833,34 - Novo Valor da Parcela: 700,00

Valor Bruto:	2.433,33000	Valor Total:	2.433,33000	Pago:	400,00000	SALDO :	2.033,33000
Desconto:	0,00000	Taxa De Fin. :	0,00000	Acrescimo:	0,00000	Multa :	0,00000
				Juros:	0,00000		

Aba Histórico de Parcelas Canceladas

Através desta aba será possível visualizar, caso haja, parcelas canceladas desta conta. O sistema irá mostrar os cancelamentos e suas respectivas justificativas, conforme mostra imagem abaixo:

Contas a Pagar

Consulta
Conta

ID	33	Nro. Nota	Tp. Operacao	Operação Direta	Usuario
Empresa	1	EMPRESA TESTE LTDA			
Fornecedor	34	FORNECEDOR TESTE			
Documento	160	Data de Emissao	05/05/2015		
Historico	LANÇAMENTO DE CONTAS A PAGAR PELO SISTEMA				
Prazo Pgto	2	30 / 60 / 90			
Valor	300,00	<input type="button" value="Gerar Parcelas"/> <input type="button" value="Cancelar Parcela"/>			

Parcela (Alt+P)
Centro Custo (Alt+C)
Historico de renegociacoes de Parcelas
Historico de parcelas canceladas

Data Cancelamento	Usuario Canc.	Documento	Vencimento	V. Parcela	Acrescimo	Multa	Juros	Desconto	Taxa da Fin.	V. Receber	Justificativa
16/11/2017 10:24:58	FUTURA	160 3/3	03/08/2015	150,00	0,00	0,00	0,00	0,00	0,00	150,00	CANCELAMENTO TESTE 02

Valor Bruto:	300,00	Valor Total:	300,00	Pago:	300,00	SALDO :	0,00
Desconto:	0,00	Taxa Da Fin. :	0,00	Acrescimo:	0,00	Multa :	0,00
						Juros:	0,00

Aba Anexos

Através desta aba é possível anexar arquivos ou comprovantes de pagamento, conforme exemplo abaixo:

Contas a Pagar

Novo [F2] Editar [F3] Excluir Gravar [F10] Cancelar [F9] Baixar Importar da NFe

Consulta Conta

ID	0	Nro. Nota	0	Tp. Operacao	Operação Direta	Usuario FUTURA
Empresa	1	EMPRESA TESTE 1				
Fornecedor	1	EMPRESA TESTE 1				
Documento	160	Data de Emissao	18/02/2020			
Historico	LANÇAMENTO DE CONTAS A PAGAR PELO SISTEMA DE VENDAS					
Prazo Pgto	1	30 DIAS				
Valor	300,00	Gerar Parcelas		Cancelar Parcela		

Parcela (Alt+P) Centro Custo (Alt+C) Historico de renegociacoes de Parcelas Historico de parcelas canceladas Anexos

Anexar	Abrir Anexo
Excluir	Download Anexo

Anexo	Usuario	Data/Hora
Comprovante.png	FUTURA	18/02/2020 16:02:50

Valor Bruto:	300,00	Valor Total:	300,00	Pago:	0,00	SALDO :	300,00
Desconto:	0,00	Taxa Da Fin. :	0,00	Acrescimo:	0,00	Multa :	0,00
				Juros:			0,00

Após confirmar as informações clique em **F10 Gravar** para validar as alterações.

Botão Importar da Nfe: Este botão é utilizado para gerar contas a pagar a partir de uma Nota Fiscal de Compra que já foi lançada anteriormente no sistema, mas que ainda não tenha sido gerada uma conta.

Botão Cancelar Parcela: Através deste botão, será possível cancelar parcelas que ainda não tenham sido pagas.