

Sistema: Futura Server

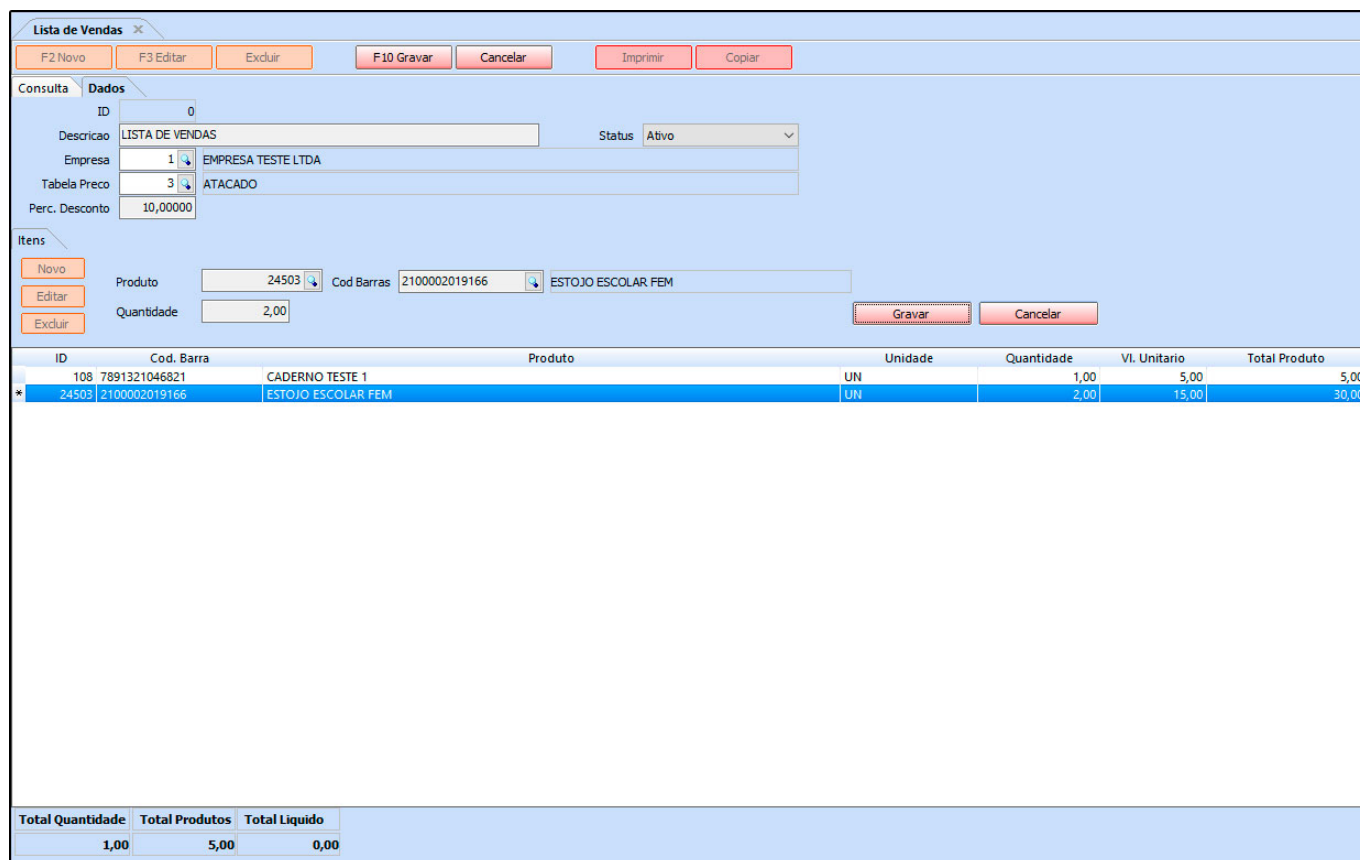
Caminho: Vendas>Lista de Vendas.

Referência: FS81.2

Versão: 2018.10.08

Como Funciona: A **Lista de Vendas** é uma ferramenta para tornar a venda e controle de estoque mais prático, onde será necessário indicar os produtos e quantidades nesta lista para serem **utilizadas especialmente para criação de listas escolares no ramo de papelaria.**

Para cadastrar uma lista, acesse o caminho indicado acima, clique em **F2 Novo** e o sistema trará a tela abaixo na **Aba Dados** com os campos a serem preenchidos:



ID	Cod. Barra	Produto	Unidade	Quantidade	Vl. Unitario	Total Produto
108	7891321046821	CADERNO TESTE 1	UN	1,00	5,00	5,00
*	24503	2100002019166 ESTOJO ESCOLAR FEM	UN	2,00	15,00	30,00

Total Quantidade	Total Produtos	Total Liquido
1,00	5,00	0,00

Descrição: O nome da Lista de Vendas;

Status: Indica se a lista de vendas está *Ativa* ou *Inativa*.

Empresa: Insira a empresa padrão que fará a Lista de Vendas;

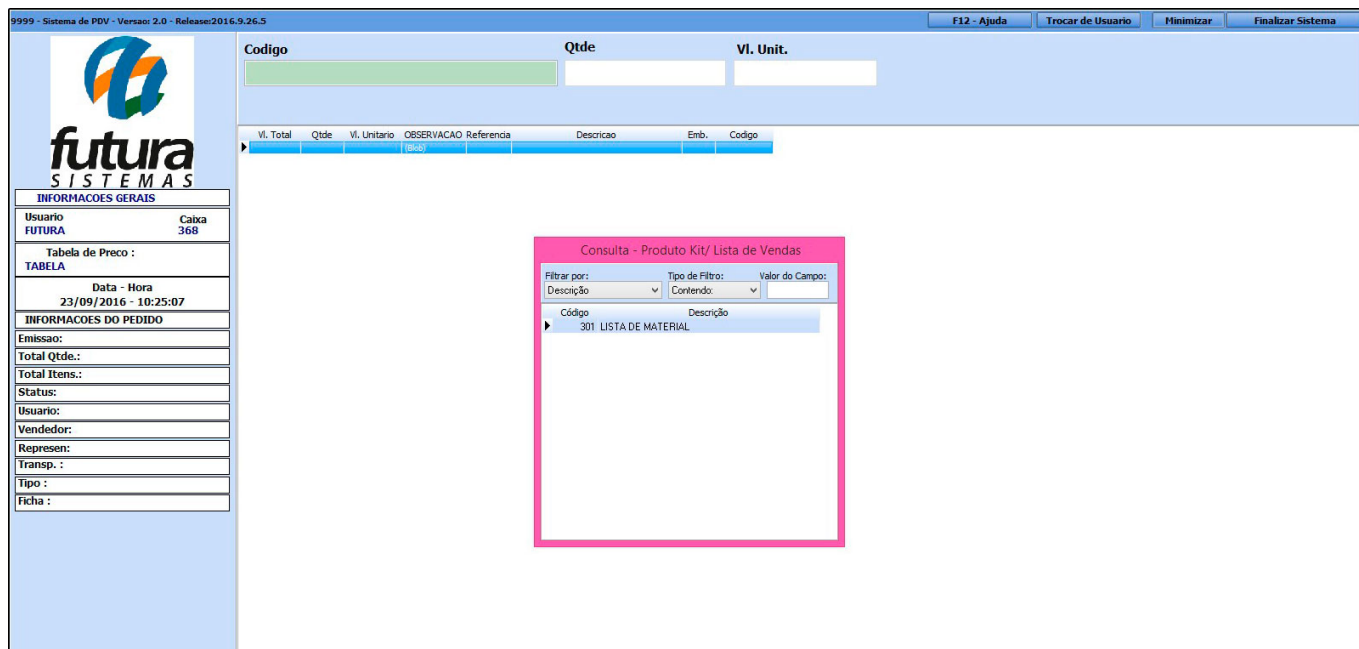
Tabela de Preço: Informe a tabela de preço que o sistema deverá filtrar os valores dos produtos que irão compor a lista.

Perc. Desconto: Este campo serve para inserir um desconto total durante a venda.

Após este procedimento, indique os produtos que compõem esta lista, clique na aba itens na opção **Novo** e indique os mesmos. Após isto, clique em **F10 Gravar**.

O atalho utilizado no **Sistema PDV** para indicar as Listas que foram criadas é o **Ctrl+L**, temos também o atalho **Ctrl+F** que irá disponibilizar a impressão desta lista.


Ao executar este comando, o sistema irá trazer a tela abaixo, selecione a lista desejada e aperte Enter para inseri-la na venda.



The screenshot displays the Futura PDV system interface. On the left, there is a sidebar with the Futura logo and a menu of options including 'INFORMACOES GERAIS', 'Tabela de Preço', and 'INFORMACOES DO PEDIDO'. The main area shows a search window titled 'Consulta - Produto Kit/ Lista de Vendas'. This window has a table with columns for 'Código' and 'Descrição'. A single item is listed: '301 LISTA DE MATERIAL'. The search filters are set to 'Filtrar por: Descrição', 'Tipo de Filtro: Conteúdo', and 'Valor do Campo:'. The top of the main window has fields for 'Codigo', 'Qtde', and 'Vi. Unit.'. The bottom of the main window has a table with columns for 'Vi. Total', 'Qtde', 'Vi. Unitario', 'OBSERVACAO Referencia', 'Descricao', 'Emb.', and 'Codigo'.

Após selecionar a lista desejada, apertar Enter e o sistema irá trazer todos os itens que compõem esta lista, conforme mostra a imagem abaixo:

9999 - Sistema de PDV - Versao: 2.0 - Release: 2016.9.26.5 F12 - Ajuda Trocar de Usuario Minimizar Finalizar Sistema



INFORMACOES GERAIS

Usuario: FUTURA Caixa: 368

Tabela de Preço:

Data - Hora: 23/09/2016 - 10:42:06

INFORMACOES DO PEDIDO

Emissao: 23/09/2016

Total Qtde.: 8,00000

Total Itens.: 4

Status: Digitação

Usuario: FUTURA

Vendedor:

Represen:

Transp.:

Tipo: **VENDA**

Ficha:

Codigo	Qtde	Vi. Unit.		
<input type="text"/>	<input type="text"/>	<input type="text"/>		

Vi. Total	Qtde	Vi. Unitario	Referencia	Descricao	Emb.	Codigo
10,00000	1,00000	10,00000	0011	CAPISTO ESCUR	1,00000	25901
66,01140	3,00000	22,00380	43	BORRACHA	1,00000	100A
8,00000	2,00000	4,00000	00016	TESOURA	1,00000	25901
2,20000	2,00000	1,10000	00014	SULFITE A4	1,00000	25701