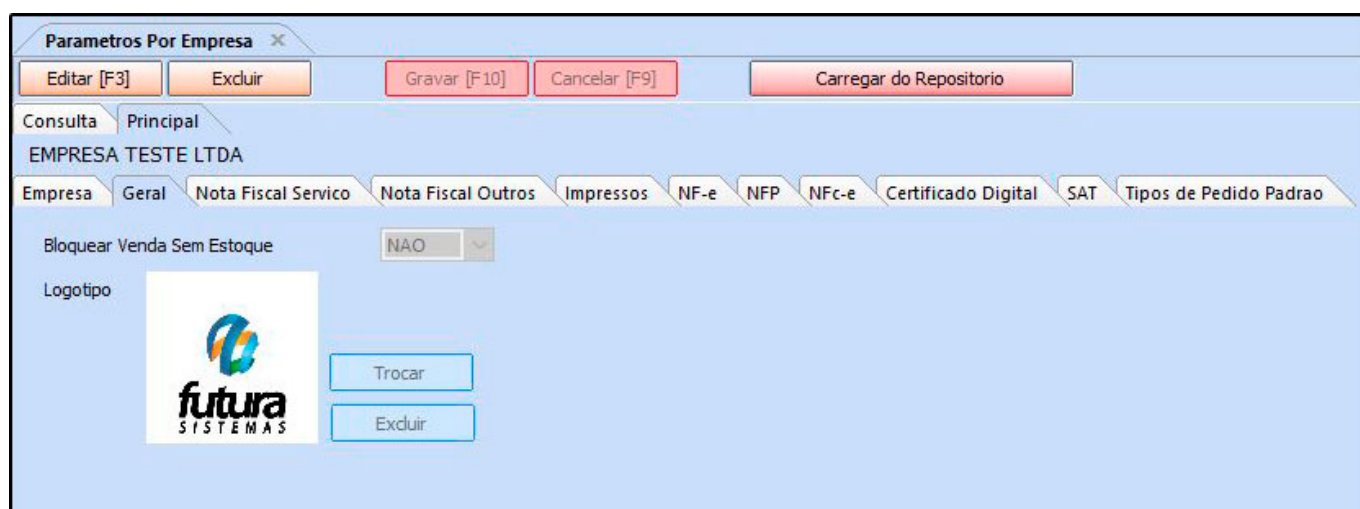


## 1 - Novo parâmetro por Empresa

**Caminho:** Configurações>Parâmetros por empresa

Foi desenvolvido uma nova aba para configuração do logotipo, agora é possível definir um logo por empresa para ser utilizado nos layouts de pedidos, conforme exemplo abaixo:

**Tela da aba dos Parâmetros:**

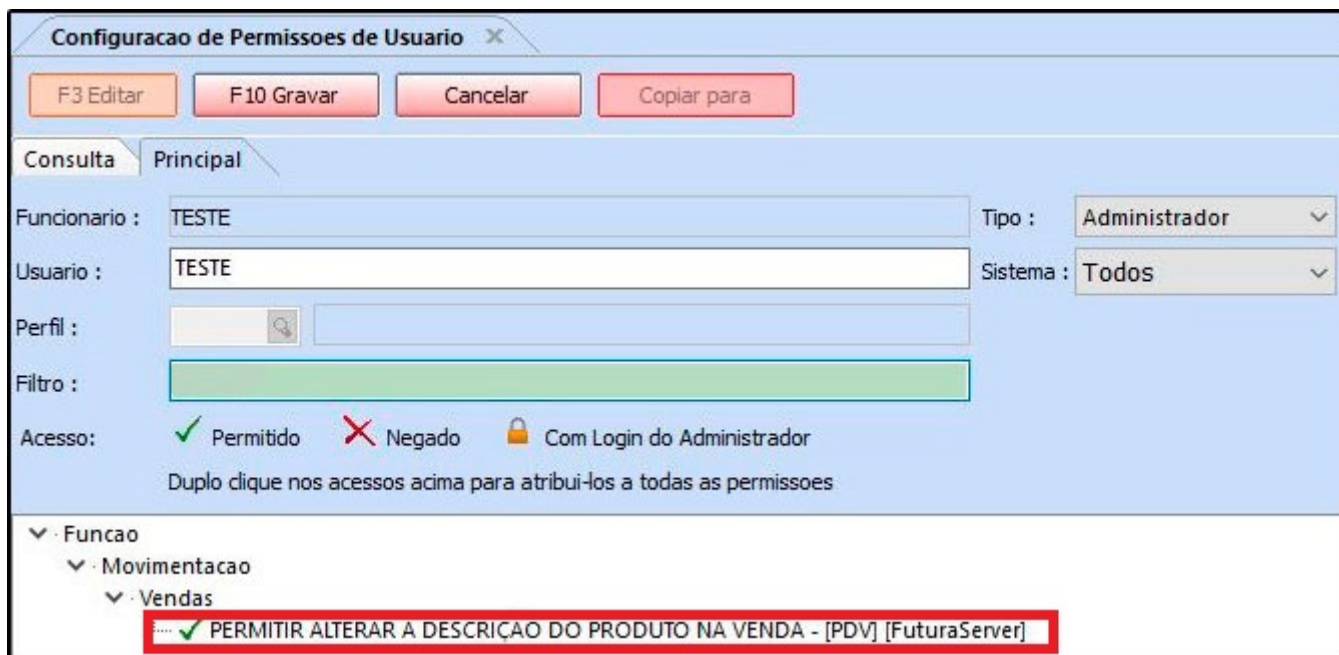


Vale lembrar que este parâmetro funcionará somente se em Parâmetros> aba Pedido de Venda estiver habilitado como **SIM** para **Imprimir Logotipo no Pedido** e para layouts novos.

## 2 - Nova permissão de Usuário

**Caminho:** Configurações>Permissões de Usuários

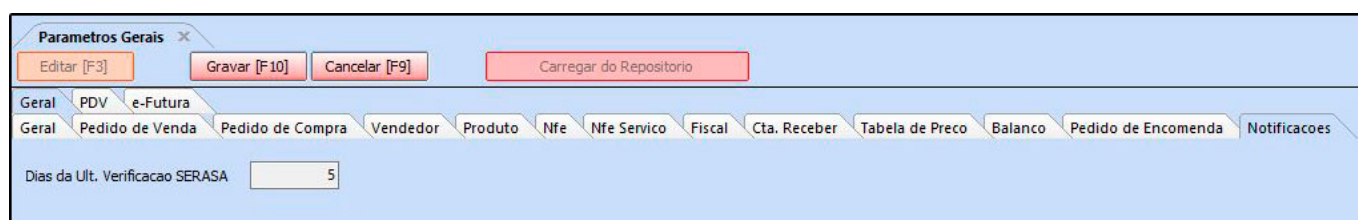
Nesta versão foi incluso uma permissão de usuário que permite bloquear a alteração da descrição do produto no **Pedido de Venda**. Essa permissão está disponível para o **Futura PDV** e **Futura Server**, conforme imagem abaixo:



### 3 - Novo parâmetro para controle de Notificação

**Caminho:** *Configurações>Parâmetros>Aba Notificações*

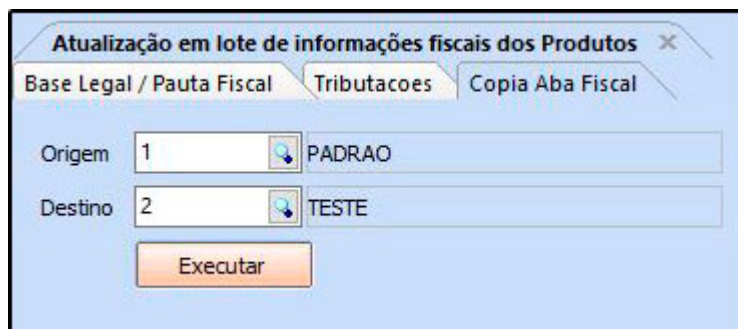
A partir desta versão será possível configurar a notificação de **Dias da ult. Verificação Serasa**, esta função foi adicionada na aba notificações no parâmetro geral, conforme exemplo abaixo:



### 4 - Nova aba para Copiar o Grupo Fiscal do Produto

**Caminho:** *Cadastros>Fiscal>Atualização em lote de informações fiscais*

Nesta versão foi inserido uma nova aba para copiar o grupo fiscal do cadastro do produto, facilitando assim o preenchimento dos impostos no cadastro, conforme exemplo abaixo:



## 5 - Novo Gerenciamento de abas.

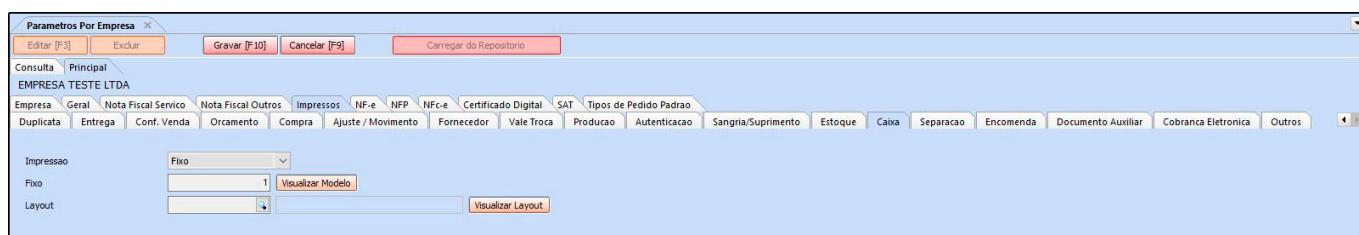
Agora será permitido arrastar as abas para organizá-las, sendo possível também fechar as abas com o scroll do mouse, conforme padrão dos navegadores online.

## 6 - Novo layout para o Fechamento do Caixa

**Caminho:** *Cadastros > Parâmetros por empresa*

Foi incluso o **Layout Fixo** na aba impressos para o fechamento de caixa, agora terá duas opções o **Layout Dinâmico** e o **Layout Fixo**. Conforme imagem abaixo:

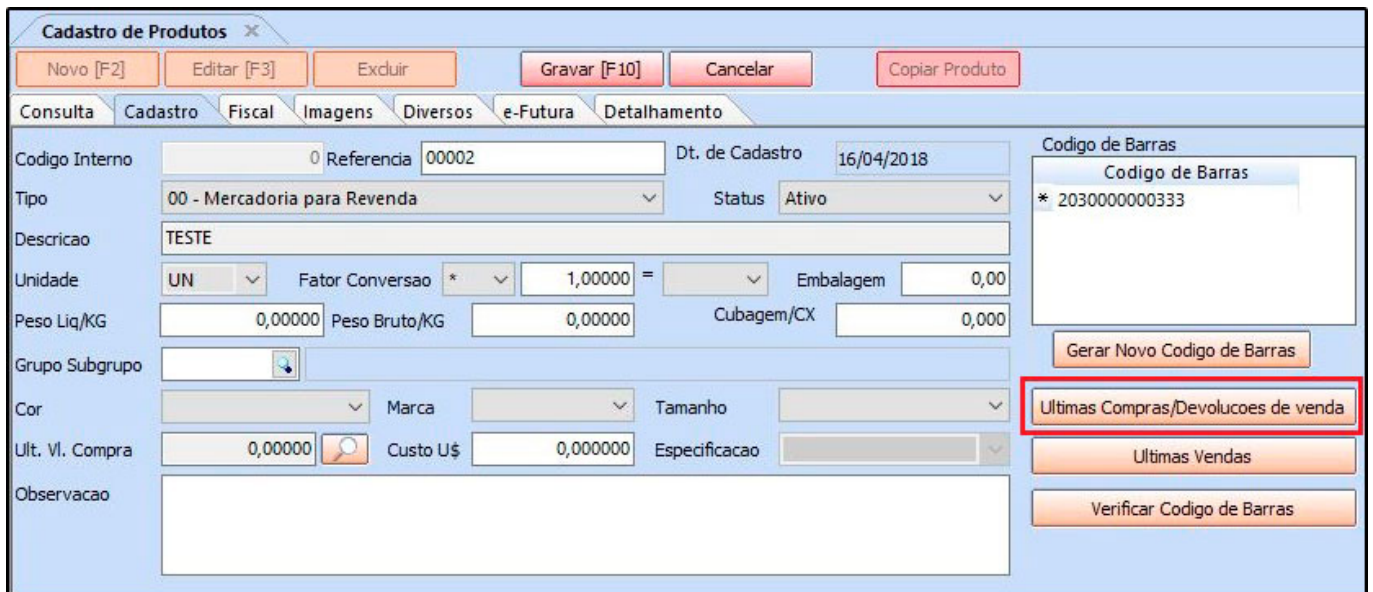
Para a configuração do layout fixo definir como padrão o modelo fixo número 1.



## 7 - Nova função para o botão Últimas Compras

**Caminho:** *Cadastros>Estoque>Produtos>Botão últimas compras*

O botão ultimas compras foi modificado, agora ele irá trazer informações dos pedidos de entrada, do tipo **Devolução de Venda** e **Importação**. Foi alterado também o título para **Últimas Compras/Devoluções de venda**. Conforme imagem abaixo:



**Cadastro de Produtos**

Novo [F2] | Editar [F3] | Excluir | Gravar [F10] | Cancelar | Copiar Produto

Consulta | Cadastro | Fiscal | Imagens | Diversos | e-Futura | Detalhamento

Codigo Interno: 0 Referencia: 00002 Dt. de Cadastro: 16/04/2018

Tipo: 00 - Mercadoria para Revenda Status: Ativo

Descricao: TESTE

Unidade: UN Fator Conversao: \* 1,00000 = Embalagem: 0,00

Peso Liq/KG: 0,00000 Peso Bruto/KG: 0,00000 Cubagem/CX: 0,000

Grupo Subgrupo: [ ]

Cor: [ ] Marca: [ ] Tamanho: [ ]

Ult. Vl. Compra: 0,00000 Custo U\$: 0,000000 Especificacao: [ ]

Observacao: [ ]

Codigo de Barras: 2030000000333

Gerar Novo Codigo de Barras

**Ultimas Compras/Devolucoes de venda**

Ultimas Vendas

Verificar Codigo de Barras

Ao clicar no botão será necessário configurar a **Grid de Consulta**, após configurado ele irá trazer as compras por tipo de pedido, conforme exemplo abaixo:

Ultimas Compras/Devoluções de venda [Esc Para Sair]

Nro Pedido	Dt. Entrada/Prev.	Quant.	Valor Unit	Desc.	Acresc.	Valor ST	Valor IPI	Valor Fret. Total	Fornecedor	Emp. ID	Empresa	LKP_TIPO_PEDIDO	Usuario
9103		20,00	5,00	0,00	0,00	0,00	0,00	0,00	100,00 CAROLINE MESQUITA	1	EMPRESA TESTE	COMPRA	FUTURA
59	16/11/2017	5,00	2,00	0,00	0,00	0,00	0,00	0,00	10,00 DHL TESTES	1	EMPRESA TESTE	COMPRA	FUTURA
7803	31/10/2016	5,00	5,00	0,00	0,00	0,00	0,00	0,00	25,00 CAROLINE MESQUITA	1	EMPRESA TESTE	COMPRA	FUTURA
523	24/06/2016	1.140,00	0,00	0,00	0,00	0,00	0,00	0,00	0,00 EMPRESA TESTE LTDA	1	EMPRESA TESTE	AJUSTE DE ESTOQ	FUTURA

Status:  Digitacao/Aberto  Baixado  Faturado  Cancelado

## 8 - Novo parâmetro de Modelo de Encomenda

**Caminho:** Configurações>Parâmetros

Este parâmetro possui duas opções o **Analítico** que é uma opção de digitação parecida com as telas do **Futura Server** e o **Simplificado** que a digitação é igual ao **Futura PDV**.

Parametros Gerais

Geral
PDV
e-Futura

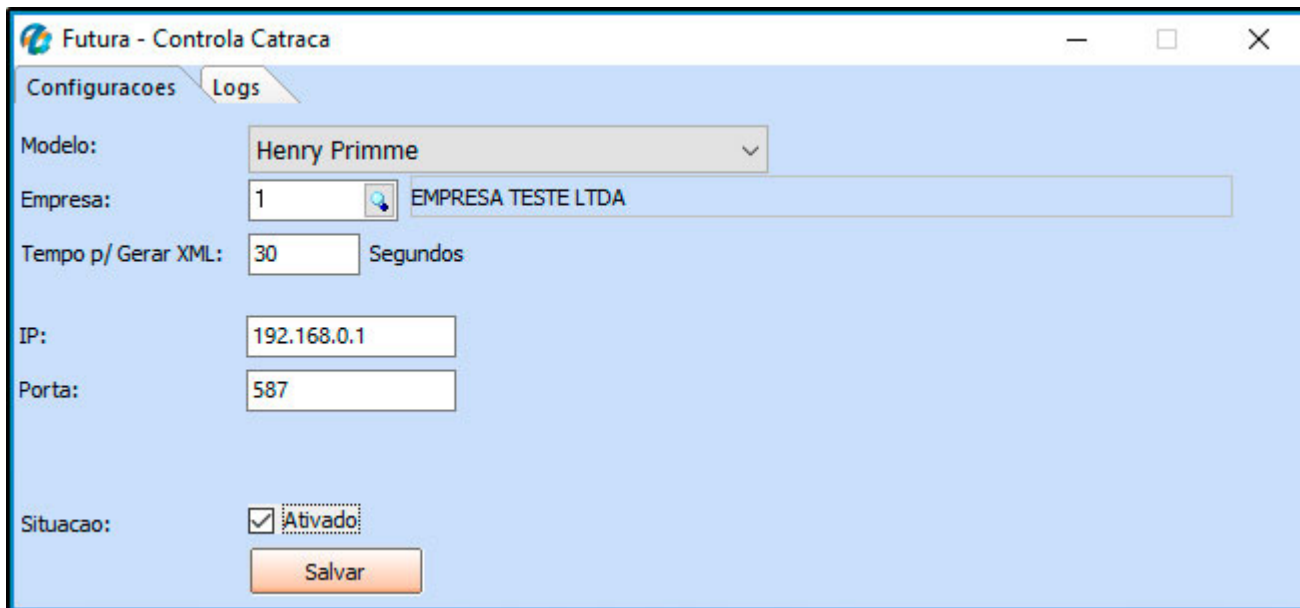
Codigo do Cliente Consumidor	<input type="text" value="13"/>	?	CONSUMIDOR
Tipo de Pedido Padrao	<input type="text" value="1"/>	?	VENDA
Tipo de Orcamento Padrao	<input type="text" value="10"/>	?	ORÇAMENTO DE VENDAS
Controla Movimento do Caixa	<input type="text" value="SIM"/>	?	
Controla Troca de Operador	<input type="text" value="SIM"/>	?	
Digita Quantidade	<input type="text" value="NAO"/>	?	
Digita Valor	<input type="text" value="SIM"/>	?	
Lancar Pagtos na Venda (PDV)	<input type="text" value="SIM"/>	?	
Utiliza Nro Ficha	<input type="text" value="NAO"/>	?	
Utiliza Pre Baixa	<input type="text" value="NAO"/>	?	(Em terminais que nao sao caixa)
Seleciona Tabela de Preço	<input type="text" value="NAO"/>	?	(Para cada Venda)
Agrupamento de Itens	<input type="text" value="NAO"/>	?	
Carregar Imagem do Produto	<input type="text" value="SIM"/>	?	
Tipo de Troca	<input type="text" value="Completi"/>	?	
Controla Entrega na finalizacao	<input type="text" value="NAO"/>	?	
Controla Terminal por Empresa	<input type="text" value="SIM"/>	?	
Codigo de Consulta dos Itens	<input type="text" value="Codigo de Barras"/>	?	
Consulta itens pela Descricao	<input type="text" value="SIM"/>	?	
Cadastro e Selecao de Clientes	<input type="text" value="Simples"/>	?	
Devolucao Ped. outra Empresa	<input type="text" value="NÃO"/>	?	
Modelo de Encomenda	<input type="text" value="Simplificado"/>	?	
Controla Comanda	<input type="text" value="NAO"/>	?	

## 9 - Integração com a nova Catraca

Nesta versão o sistema foi compatibilizado com a catraca da marca **Henry Primme**.



Foi criado um executável chamado **Futura Controla Catraca**, nele é possível realizar a configuração da catraca Henry ou Gama 7. Este sistema buscará as informações na base de dados para travar e liberar a saída das comandas. Segue abaixo o exemplo da configuração:



## 10 - Novo filtro para Ativar e Inativar Produtos.

**Caminho:** *Cadastro>Estoque>Ativar/Inativar produto*

Foi adicionado um novo filtro em que o usuário poderá inativar ou ativar todos os produtos de uma única vez, escolhendo entre as opções: **Produtos - Padrão, E-commerce, Tablet** ou **Todos**, Conforme imagens abaixo:



Selecionado		Nao Selecionado		Inativar		Ativar	
35	35	SUPORTE TECNICO EM INFORMATICA	0	Ativo	Inativo	Ativo	
36	36	CESTA DE CAFE DA MANHÃ	0	Ativo	Inativo	Ativo	
38	38	NUTELLA 500GR	0	Ativo	Inativo	Ativo	
39	39	[A]CAIXA DE BOM BOM	0	Inativo	Inativo	Inativo	

Selecionado | Nao Selecionado | Inativar | Ativar

Selecionado | Nao Selecionado | **Padrao** | E-Commerce | Tablet | Todos | Ativar

## 11 - Modificada a rotina de desconto sobre Comissões

**Caminho:** *Contas a pagar>Gerar Comissão*

Agora o sistema irá abater o valor da comissão quando a conta a receber vinculada tiver um desconto.

## 12 - Reestruturação de telas dos Relatórios Financeiros

Nesta versão foi retirado o menu Relatórios>Financeiro e reestruturado os caminhos pertencentes aos relatórios, segue abaixo os novos caminhos:

**Caminho Anterior:** Relatórios>Financeiro>Consolidado

**Caminho Atual:** Relatórios>Conta Corrente>Consolidado

**Caminho Anterior:** Relatórios>Financeiro>Sangria

**Caminho Atual:** Relatórios>PDV> Sangria

**Caminho Anterior:** Relatórios>Financeiro>Media por Condição Pagamento

**Caminho Atual:** Relatórios>Vendas>Media por Condição Pagamento

### **13 - Nova rotina de Fidelidade**

Nova funcionalidade do sistema para conceder pontos de fidelidade aos clientes. Estes pontos podem ser trocados por brindes, ou ser utilizado para obter descontos em vendas futuras, mediante a configuração. Para mais informações acesse o link abaixo:

[Como Utilizar Rotina de Fidelidade? - FAQ30](#)

### **14- Nova homologação com MFE - SAT (Ceará)**

O **Módulo Fiscal Eletrônico (MFE)** foi desenvolvido para atender à legislação fiscal que define as novas regras de emissão de cupom fiscal eletrônico (CFe) no estado do **Ceará** em substituição ao uso do ECF.

O equipamento MFE é semelhante ao SAT utilizado no estado de São Paulo, ambos são baseados na legislação nacional do SAT, porém o MFE possui algumas particularidades exigidas pela SEFAZ/CE como, por exemplo, bateria, GPS para localização do equipamento e GPRS para conexão de internet por meio de chip 3G/4G.

O equipamento MFE é responsável por receber as informações dos documentos fiscais gerados pelo aplicativo comercial, consistir e assinar os arquivos para posterior envio dos dados a SEFAZ.



**Fonte:** Secretaria da Fazenda do Ceará

<http://www.sefaz.ce.gov.br/>

<http://cfe.sefaz.ce.gov.br/mfe>



## 15 - Novas telas de Cadastro e-commerce

**Caminho:** *Cadastro > Estoque > E-Commerce > Produto | Grade de Produto*

Nesta versão foi criado duas telas na qual será possível alterar as informações que são usadas no e-commerce dos produtos. Conforme imagens abaixo:

### Tela do Cadastro de Produto E-Commerce

**Cadastro de Produtos do E-Commerce** ✕

Editar [F3]   Gravar [F10]   Cancelar

Consulta   **Cadastro**   Imagens   e-Futura

Codigo Interno: 61601   Referencia:   Status: Ativo

Descricao: 20 BI CT 10 CAPS

Grupo Subgrupo:

Peso Liq/KG: 10,00000   Peso Bruto/KG: 10,00000   Marca: m3

Cor: 1 - PRETO   Tamanho: 16   Especificacao: COM BOLHAS

### Tela do Cadastro de Grade de Produtos E-Commerce

**Cadastro de Grade de Produtos E-Commerce** ✕

Editar [F3]   Gravar [F10]   Cancelar

Consulta   Cadastro   Imagens   **Outras Info**   E-Futura

Codigo Interno: 3801   Referencia: 3801   Status: Ativo

Descricao: 3333333313

Grupo Subgrupo:

Peso Liq. /KG: 0,00000   Peso Bruto /KG: 0,00000   Cubagem/CX: 0,000

Marca:

**Itens**

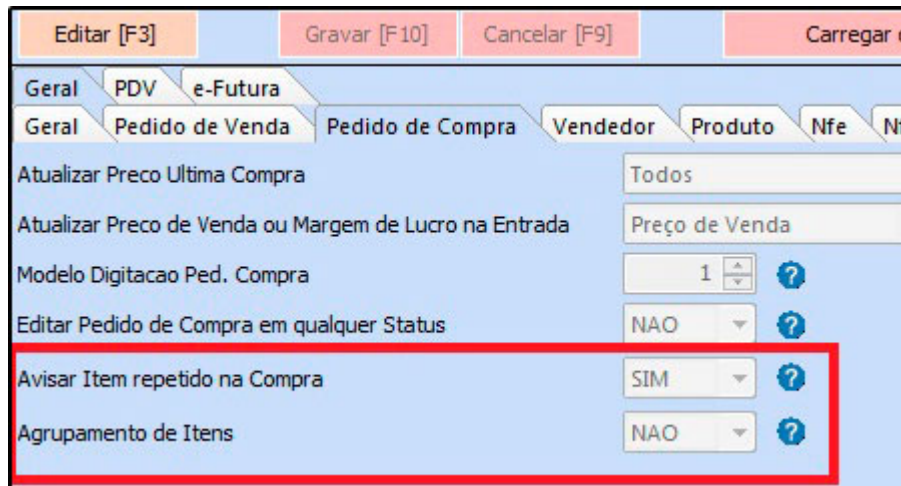
Tamanho	Cor	Especificação																																																																
<table border="1"> <thead> <tr><th>Id</th><th>Descricao</th></tr> </thead> <tbody> <tr><td>6</td><td>12</td></tr> <tr><td>7</td><td>14</td></tr> <tr><td>8</td><td>16</td></tr> <tr><td>9</td><td>18</td></tr> <tr><td>10</td><td>34</td></tr> <tr><td>11</td><td>36</td></tr> <tr><td>12</td><td>38</td></tr> <tr><td>13</td><td>40</td></tr> <tr><td>14</td><td>42</td></tr> <tr><td>3</td><td>G</td></tr> <tr><td>4</td><td>GG</td></tr> <tr><td>2</td><td>M</td></tr> <tr><td>1</td><td>P</td></tr> </tbody> </table>	Id	Descricao	6	12	7	14	8	16	9	18	10	34	11	36	12	38	13	40	14	42	3	G	4	GG	2	M	1	P	<table border="1"> <thead> <tr><th>Id</th><th>Descricao</th></tr> </thead> <tbody> <tr><td>601</td><td>AMARELO</td></tr> <tr><td>701</td><td>AZUL</td></tr> <tr><td>2</td><td>BRANCO</td></tr> <tr><td>801</td><td>CINZA</td></tr> <tr><td>401</td><td>LILAS</td></tr> <tr><td>1</td><td>PRETO</td></tr> <tr><td>301</td><td>ROSA</td></tr> <tr><td>901</td><td>ROXO</td></tr> <tr><td>501</td><td>VERDE</td></tr> </tbody> </table>	Id	Descricao	601	AMARELO	701	AZUL	2	BRANCO	801	CINZA	401	LILAS	1	PRETO	301	ROSA	901	ROXO	501	VERDE	<table border="1"> <thead> <tr><th>Id</th><th>Descricao</th></tr> </thead> <tbody> <tr><td>301</td><td>COM BOLHAS</td></tr> <tr><td>401</td><td>COM CORAÇÃO</td></tr> <tr><td>601</td><td>COM CORUJAS</td></tr> <tr><td>501</td><td>COM ESTRELAS</td></tr> <tr><td>701</td><td>COM MUITAS CORUJAS</td></tr> <tr><td>2</td><td>Plasticos</td></tr> <tr><td>1</td><td>TESTE</td></tr> </tbody> </table>	Id	Descricao	301	COM BOLHAS	401	COM CORAÇÃO	601	COM CORUJAS	501	COM ESTRELAS	701	COM MUITAS CORUJAS	2	Plasticos	1	TESTE
Id	Descricao																																																																	
6	12																																																																	
7	14																																																																	
8	16																																																																	
9	18																																																																	
10	34																																																																	
11	36																																																																	
12	38																																																																	
13	40																																																																	
14	42																																																																	
3	G																																																																	
4	GG																																																																	
2	M																																																																	
1	P																																																																	
Id	Descricao																																																																	
601	AMARELO																																																																	
701	AZUL																																																																	
2	BRANCO																																																																	
801	CINZA																																																																	
401	LILAS																																																																	
1	PRETO																																																																	
301	ROSA																																																																	
901	ROXO																																																																	
501	VERDE																																																																	
Id	Descricao																																																																	
301	COM BOLHAS																																																																	
401	COM CORAÇÃO																																																																	
601	COM CORUJAS																																																																	
501	COM ESTRELAS																																																																	
701	COM MUITAS CORUJAS																																																																	
2	Plasticos																																																																	
1	TESTE																																																																	

**Obs:** Nestas telas só será possível editar os produtos, não podendo criar um novo ou excluir.

### 16 - Novo parâmetro de Pedido de Compra

**Caminho:** Configurações>Parâmetros>Aba Pedido de Compra

Foi adicionado dois novos parâmetros na aba **Pedido de Compra** denominados como **Avisa Item repetido na compra** e **Agrupamento de Itens**, conforme imagem abaixo:



Editar [F3]		Gravar [F10]		Cancelar [F9]		Carregar d	
Geral PDV e-Futura							
Geral Pedido de Venda Pedido de Compra Vendedor Produto Nfe Nf							
Atualizar Preço Última Compra				Todos			
Atualizar Preço de Venda ou Margem de Lucro na Entrada				Preço de Venda			
Modelo Digitação Ped. Compra	1					?	
Editar Pedido de Compra em qualquer Status	NAO					?	
Avisar Item repetido na Compra	SIM					?	
Agrupamento de Itens	NAO					?	

## 17 - Nova tela de cadastros de Comanda Extraviadas

**Caminho:** Cadastro>Vendas>Comandas Extraviadas

Nesta nova tela é possível cadastrar os números das comandas que foram extraviadas, elas serão bloqueadas na hora de finalizar a venda no **Futura PDV**, nos terminais de apenas vendas.