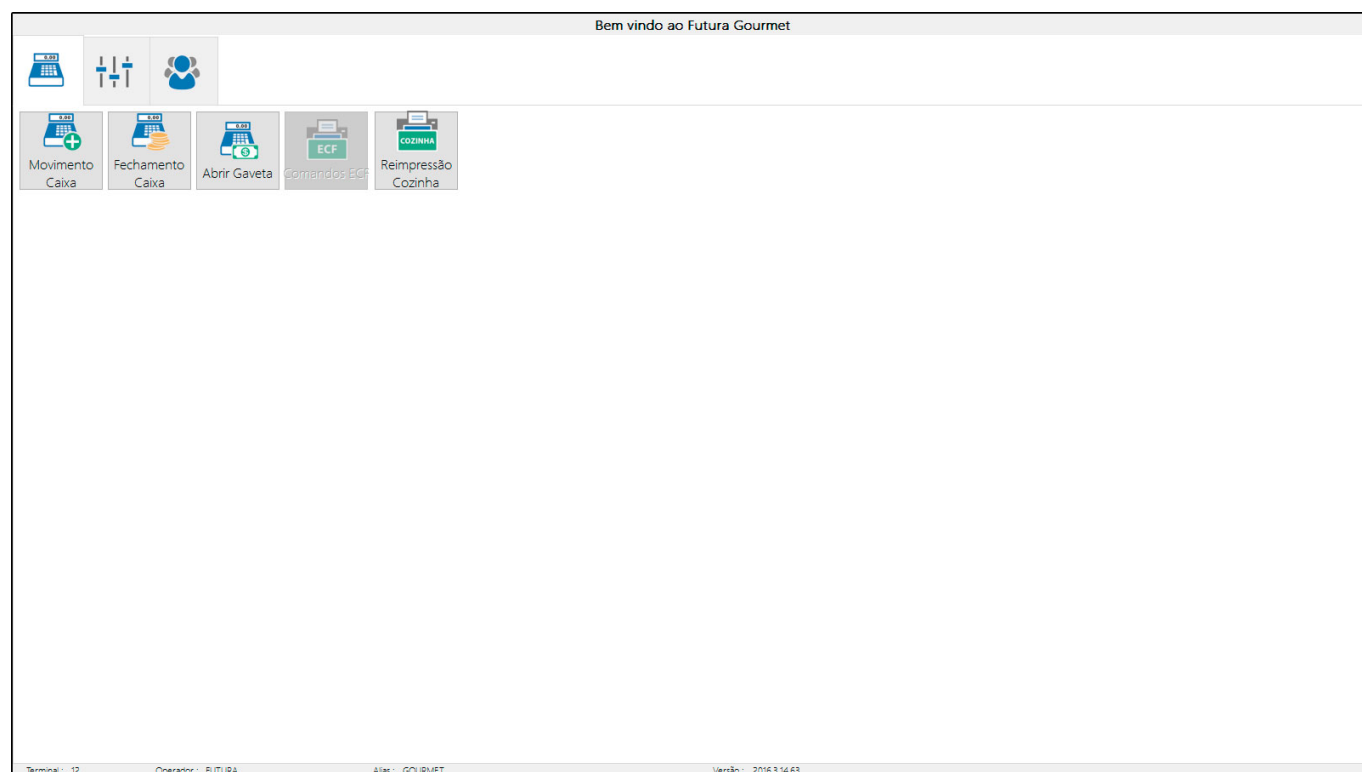


**Sistema:** Gourmet


**Referência:** FG02

**Versão:** 2016.03.14

**Como funciona:** Ao clicar na opção **Caixa**, será aberta a tela com as opções de **Movimento Caixa**, **Fechamento Caixa**, **Abrir Gaveta**, **Comandos ECF** e **Reimpressão Cozinha**.



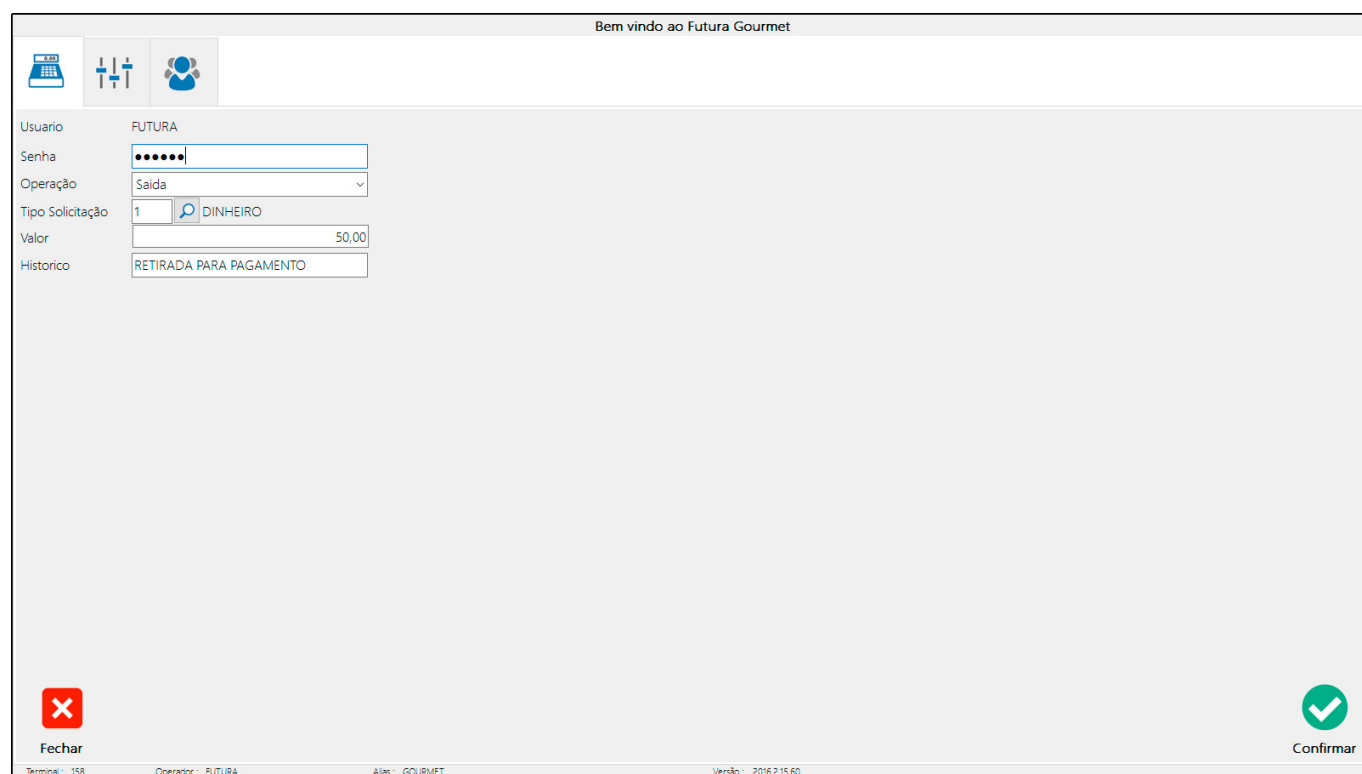
**Movimento Caixa:**



Ao clicar no menu indicado, é possível realizar a movimentação do caixa fazendo

lançamentos de Entrada e Saída no terminal atual.

**Observação:** Para isso, é necessário que a configuração do Tipo de Terminal seja “Completo” para pagamentos. Esta movimentação ficará registrada e irá constar em relatórios de movimentação e no fechamento de caixa.



The screenshot shows the Futura Gourmet terminal interface. At the top, it says "Bem vindo ao Futura Gourmet". Below this, there are three icons: a calculator, a settings icon, and a user icon. The main area contains the following fields:


- Usuário: FUTURA
- Senha: [masked]
- Operação: Saída
- Tipo Solicitação: 1 (DINHEIRO)
- Valor: 50,00
- Historico: RETIRADA PARA PAGAMENTO

At the bottom left, there is a red "X" icon labeled "Fechar". At the bottom right, there is a green checkmark icon labeled "Confirmar". The footer contains the following information: Terminal: 158, Operador: FUTURA, Alaz: GOURMET, Versão: 2016.2.15.60.

Para efetuar a movimentação, informe a **Senha** do usuário logado e selecione a Operação desejada, **Saída** para Sangria ou **Entrada** para Suprimento. Em seguida insira o **Tipo de Solicitação**, como por exemplo, Dinheiro, Cartão ou Cheque. Para finalizar, informe o **Valor** e o **Histórico** desta movimentação e clique em **Confirmar**.

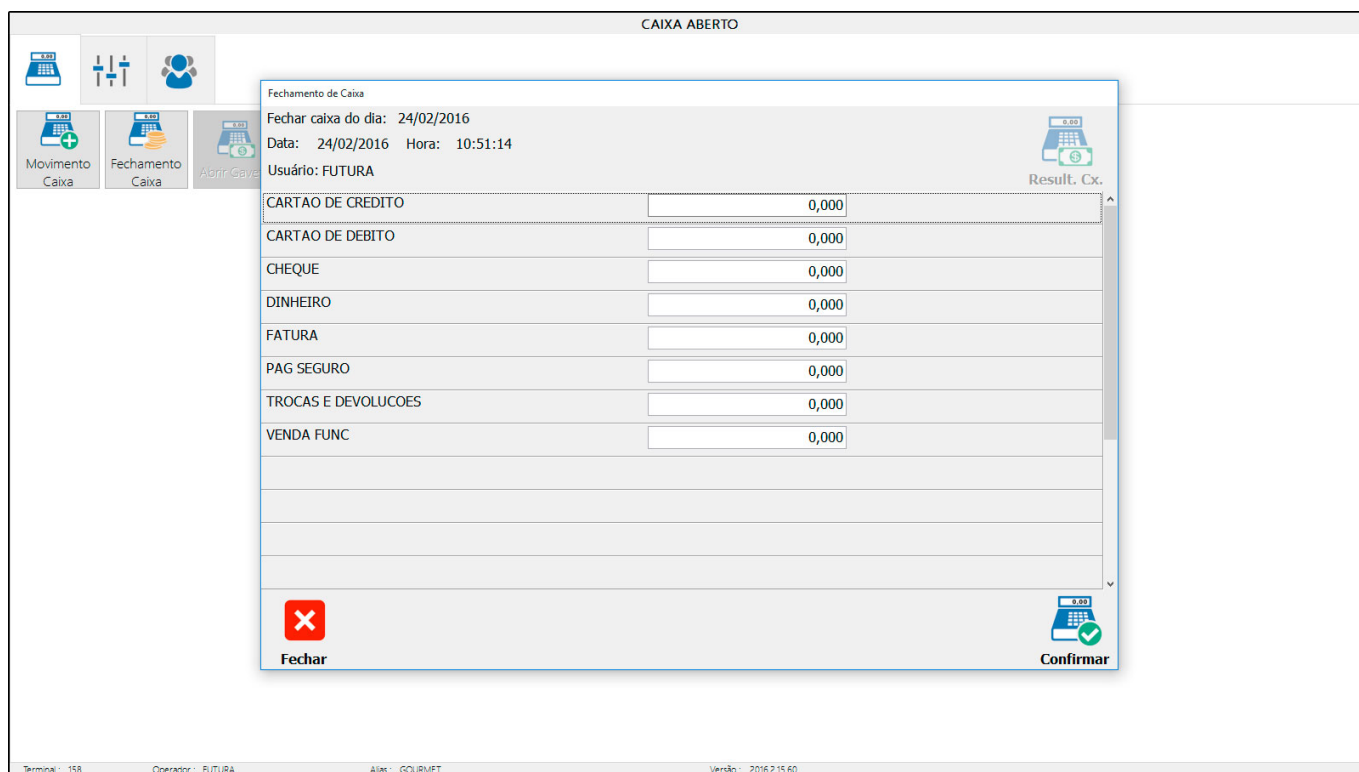
Caso deseje imprimir a movimentação, é necessário definir um layout e indicar o mesmo nos **Parâmetros por Empresa** do **Gourmet Server**.

### Fechamento de Caixa:



O fechamento do caixa no **Gourmet** é um procedimento muito importante, pois é através dele que se contabilizam todas as movimentações feitas no dia em questão.

Há duas maneiras de fazer o fechamento do caixa: clicando no botão **Fechar Sistema**, a tela de fechamento aparecerá em seguida, ou clicando na opção **Fechamento Caixa**. Utilizando qualquer uma das opções o sistema irá trazer a tela abaixo para efetuar o fechamento físico do caixa:



CAIXA ABERTO

Fechamento de Caixa  
Fechar caixa do dia: 24/02/2016  
Data: 24/02/2016 Hora: 10:51:14  
Usuário: FUTURA

CARTAO DE CREDITO	0,000
CARTAO DE DEBITO	0,000
CHEQUE	0,000
DINHEIRO	0,000
FATURA	0,000
PAG SEGURO	0,000
TROCAS E DEVOLUCOES	0,000
VENDA FUNC	0,000

Result. Cx.

Fechar Confirmar

Terminal: 158 Operador: FUTURA Alias: GOURMET Versão: 20162.15.60


É necessário neste momento fazer a contagem do caixa fisicamente e informar manualmente nos campos disponíveis os valores respectivos para cada forma de pagamento, conforme mostra a imagem abaixo, onde foi preenchido o tipo **Cartão de Crédito** de acordo com a contagem que foi efetuada:



Resultado do Caixa

**Ha diferença de:**

Forma de Pagamento	Dif.	Valor
▶ DINHEIRO	-	12,500
CARTAO DE CREDITO	+	10,000
CHEQUE	+	0,000
FATURA	+	0,000
VENDA FUNC	+	0,000
TROCAS E DEVOLUCOES	+	0,000
PAG SEGURO	+	0,000
CARTAO DE DEBITO	+	0,000

  
**Fechar**


Após a conferência, clique em **Fechar** e em seguida **Finalizar**.

### Abrir Gaveta:




Este botão serve para abrir a Gaveta, que foi previamente indicada nas Configurações do Terminal.

### Comandos ECF:



Este botão serve para abrir a tela de Comandos da ECF, que foi previamente indicada nas Configurações do Terminal.




### Reimpressão Cozinha:



A função desta tela é possibilitar aos usuários a reimpressão de pedidos da cozinha que, por algum motivo, podem ou não ter sido impressos anteriormente.


Para isso existem algumas opções, conforme mostra a imagem abaixo:

CAIXA ABERTO







Nro. Pedido:

Nro. Impressão: À partir de:



Nro. Pedido: 1103 Nro. Impr: 103	Nro. Pedido: 1503 Nro. Impr: 203	Nro. Pedido: 1503 Nro. Impr: 303	Nro. Pedido: 22203 Nro. Impr: 403
Nro. Pedido: 22603 Nro. Impr: 503	Nro. Pedido: 22603 Nro. Impr: 603	Nro. Pedido: 23103 Nro. Impr: 703	Nro. Pedido: 23403 Nro. Impr: 803
Nro. Pedido: 23803 Nro. Impr: 903	Nro. Pedido: 23803 Nro. Impr: 1003	Nro. Pedido: 23403 Nro. Impr: 1103	Nro. Pedido: 24203 Nro. Impr: 1203
Nro. Pedido: 24203 Nro. Impr: 1303	Nro. Pedido: 24203 Nro. Impr: 1403	Nro. Pedido: 24203 Nro. Impr: 1503	Nro. Pedido: 24803 Nro. Impr: 1603
Nro. Pedido: 25103 Nro. Impr: 1703	Nro. Pedido: 25103 Nro. Impr: 1803	Nro. Pedido: 25403 Nro. Impr: 1903	Nro. Pedido: 25603 Nro. Impr: 2003
Nro. Pedido: 25903 Nro. Impr: 2103	Nro. Pedido: 26103 Nro. Impr: 2203	Nro. Pedido: 26403 Nro. Impr: 2303	Nro. Pedido: 18703 Nro. Impr: 2403


Fechar


Imp. Todos

Terminal: 158
Operador: FUTURA
Aliaz: GOURMET
Versão: 20162.15.60



Utilize o campo de **NRO Pedido** para filtrar o pedido o qual deseja realizar a impressão, ou clique no botão **Filtro** sem preencher nenhum campo, isso retornará todos os pedidos do sistema.



Para imprimir um determinado Pedido, clique duas vezes sobre o mesmo, feito isso clique em **Imprimir**. Devemos lembrar que a impressora deverá estar configurada corretamente nas **Configurações do Terminal**.

CAIXA ABERTO

Nro Pedido:   
Nro Impressão: À partir de:

Nro. Pedido: 1103 Nro. Impr: 103	Nro. Pedido: 1503 Nro. Impr: 203	Nro. Pedido: 1503 Nro. Impr: 303	Nro. Pedido: 22203 Nro. Impr: 403
Nro. Pedido: 22603 Nro. Impr: 503	Nro. Pedido: 22603 Nro. Impr: 603	Nro. Pedido: 2303 Nro. Impr: 703	Nro. Pedido: 23403 Nro. Impr: 803
Nro. Pedido: 23803 Nro. Impr: 903	Nro. Pedido: 23803 Nro. Impr: 1003	Nro. Pedido: 1103 Nro. Impr: 1103	Nro. Pedido: 24203 Nro. Impr: 1203
Nro. Pedido: 24203 Nro. Impr: 1303	Nro. Pedido: 24203 Nro. Impr: 1403	Nro. Pedido: 24203 Nro. Impr: 1503	Nro. Pedido: 24803 Nro. Impr: 1603
Nro. Pedido: 25103 Nro. Impr: 1703	Nro. Pedido: 25103 Nro. Impr: 1803	Nro. Pedido: 25403 Nro. Impr: 1903	Nro. Pedido: 25603 Nro. Impr: 2003
Nro. Pedido: 25903 Nro. Impr: 2103	Nro. Pedido: 26103 Nro. Impr: 2203	Nro. Pedido: 26403 Nro. Impr: 2303	Nro. Pedido: 18703 Nro. Impr: 2403

Opções:  
 

 Fechar  Imp. Todos

Terminal: 158 Operador: FUTURA Alias: GOURMET Versão: 2016.2.15.60

Há também a opção de **Imprimir Todos** os pedidos listados, clique neste botão e confirme.