


Acesse o cPanel através do link abaixo:

[https://cpanel.\(Domínio da sua loja\).com.br:2083/](https://cpanel.(Domínio da sua loja).com.br:2083/)

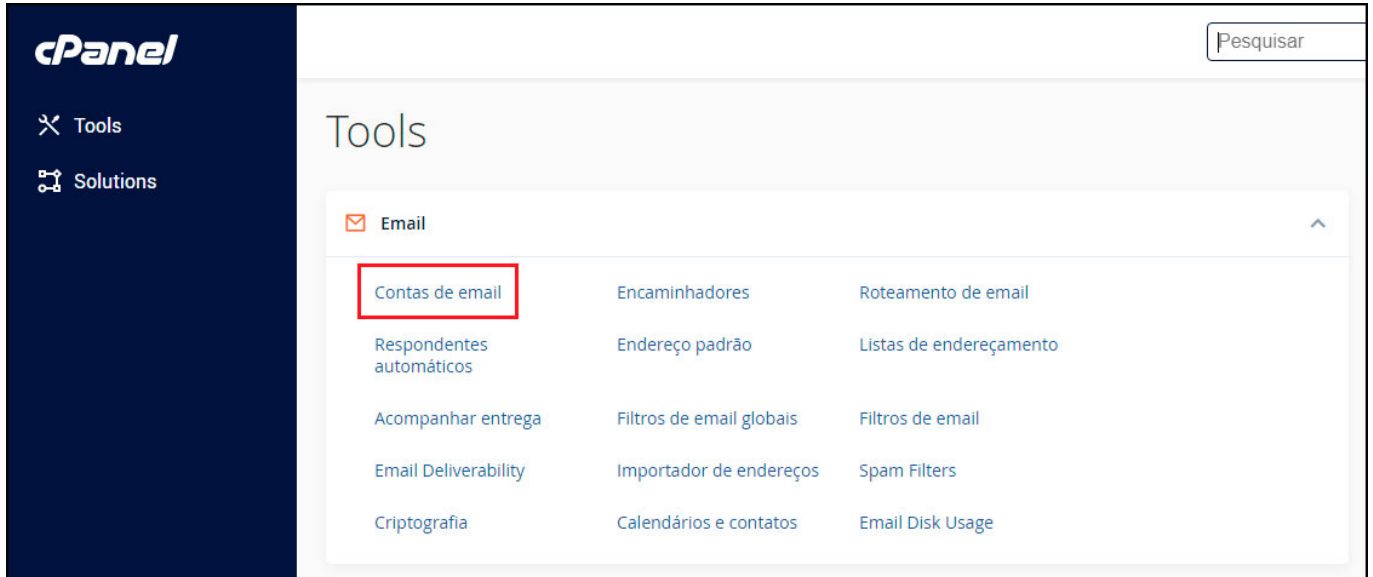
Exemplo: <https://cpanel.futurasistemas.com.br:2083/>

Insira o usuário e senha que foram enviados para o e-mail cadastrado.

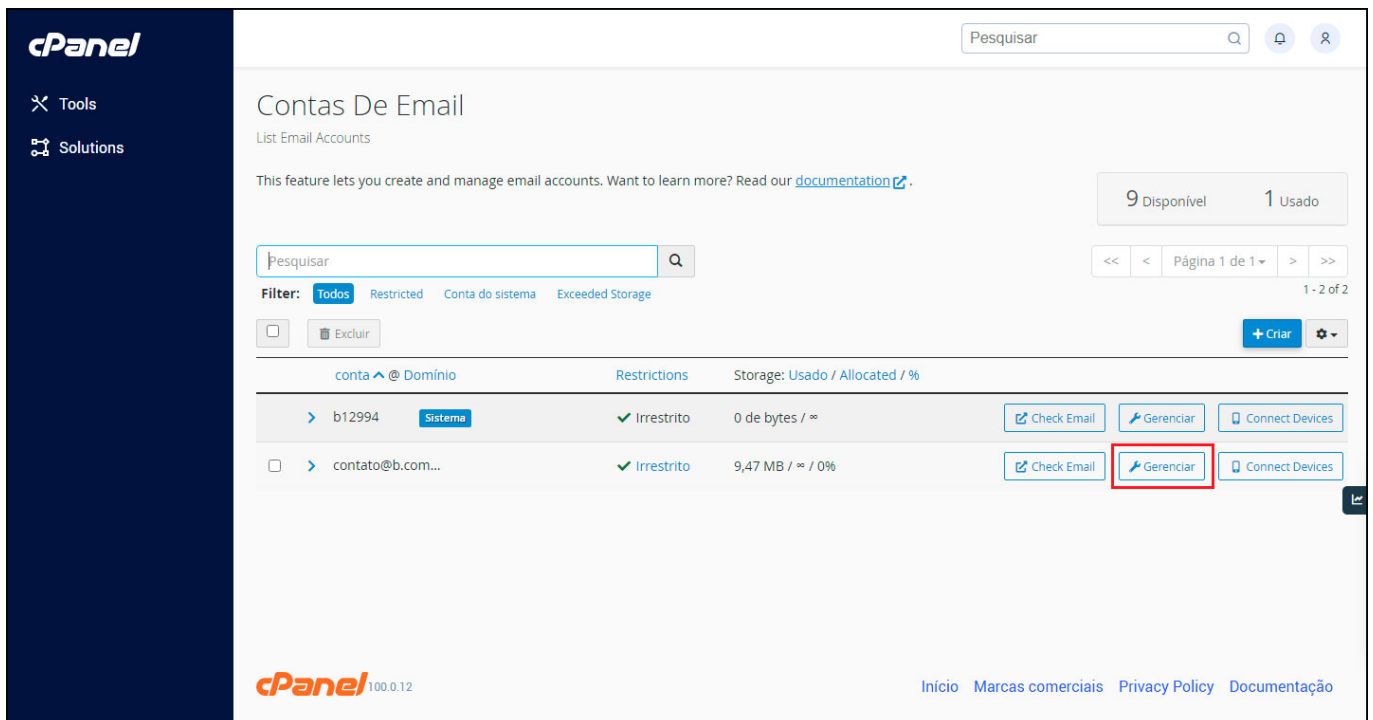
Caso não tenha recebido, por favor entrar em contato através do e-mail [efutura@futurasistemas.com.br](mailto:efutura@futurasistemas.com.br), requisitando acesso ao cpanel da loja virtual.



Ao abrir o Painel clique na opção **Contas de e-Mail**:



Acesse as contas de e-mail cadastradas e clique em **Gerenciar** conforme mostra a imagem:



Digite a senha desejada e clique no botão **“Update Email Settings”**:

