

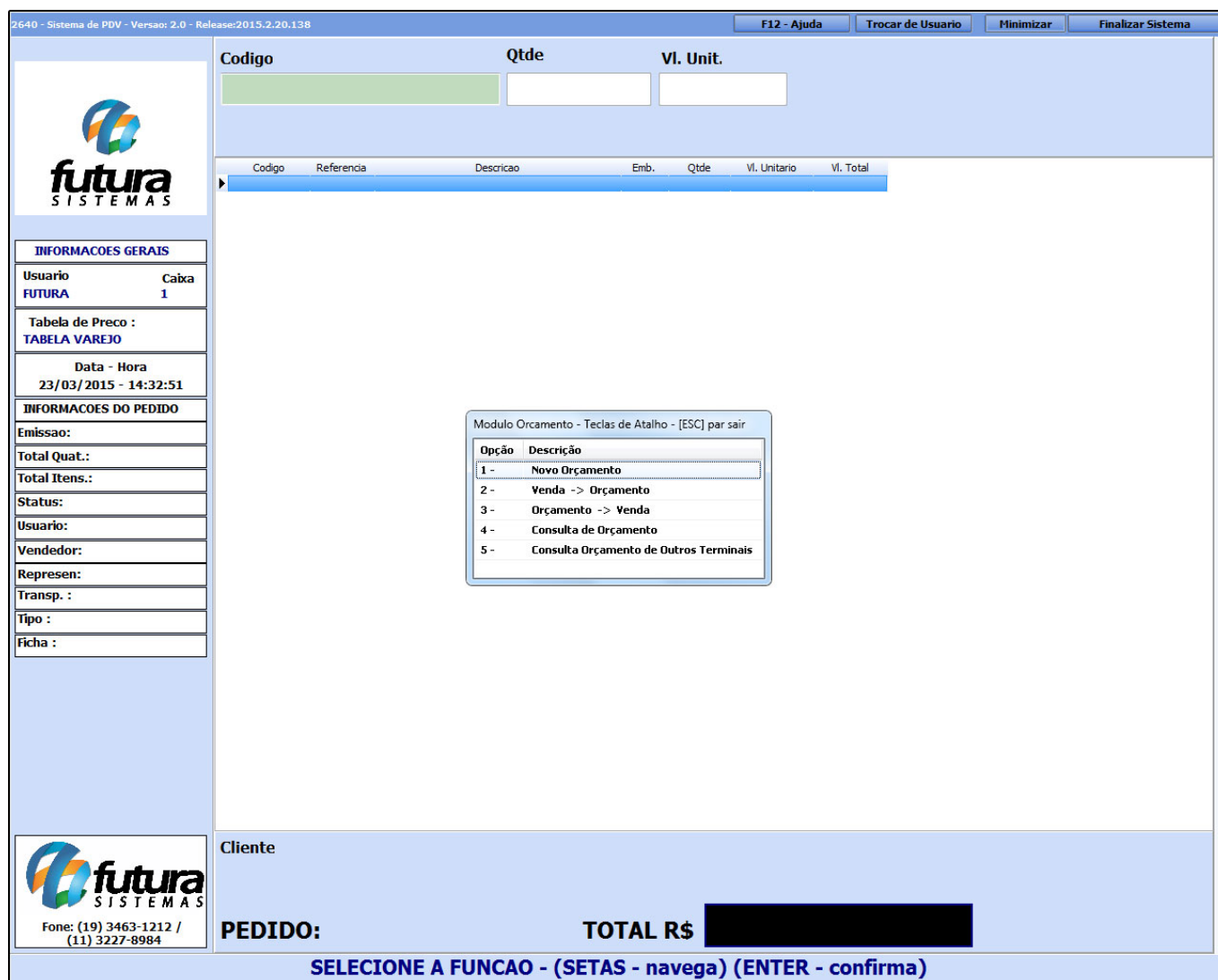
Sistema: PDV

Referencia: FPV05

Versão: 2019.11.04

Como funciona: Através do **PDV** é possível trabalhar com orçamento de vendas.

Para isso aperte o atalho **ALT+V** e o sistema abrirá a tela abaixo:



2640 - Sistema de PDV - Versao: 2.0 - Release:2015.2.20.138

F12 - Ajuda Trocar de Usuario Minimizar Finalizar Sistema

Codigo Qtde Vi. Unit.

Codigo	Referencia	Descricao	Emb.	Qtde	Vi. Unitario	Vi. Total
--------	------------	-----------	------	------	--------------	-----------

INFORMACOES GERAIS

Usuario Caixa
FUTURA 1

Tabela de Preço :
TABELA VAREJO

Data - Hora
23/03/2015 - 14:32:51

INFORMACOES DO PEDIDO

Emissao:
Total Quat.:
Total Itens.:
Status:
Usuario:
Vendedor:
Represen:
Transp. :
Tipo :
Ficha :

Modulo Orcamento - Teclas de Atalho - [ESC] par sair

Opção	Descrição
1 -	Novo Orçamento
2 -	Venda -> Orçamento
3 -	Orçamento -> Venda
4 -	Consulta de Orçamento
5 -	Consulta Orçamento de Outros Terminais

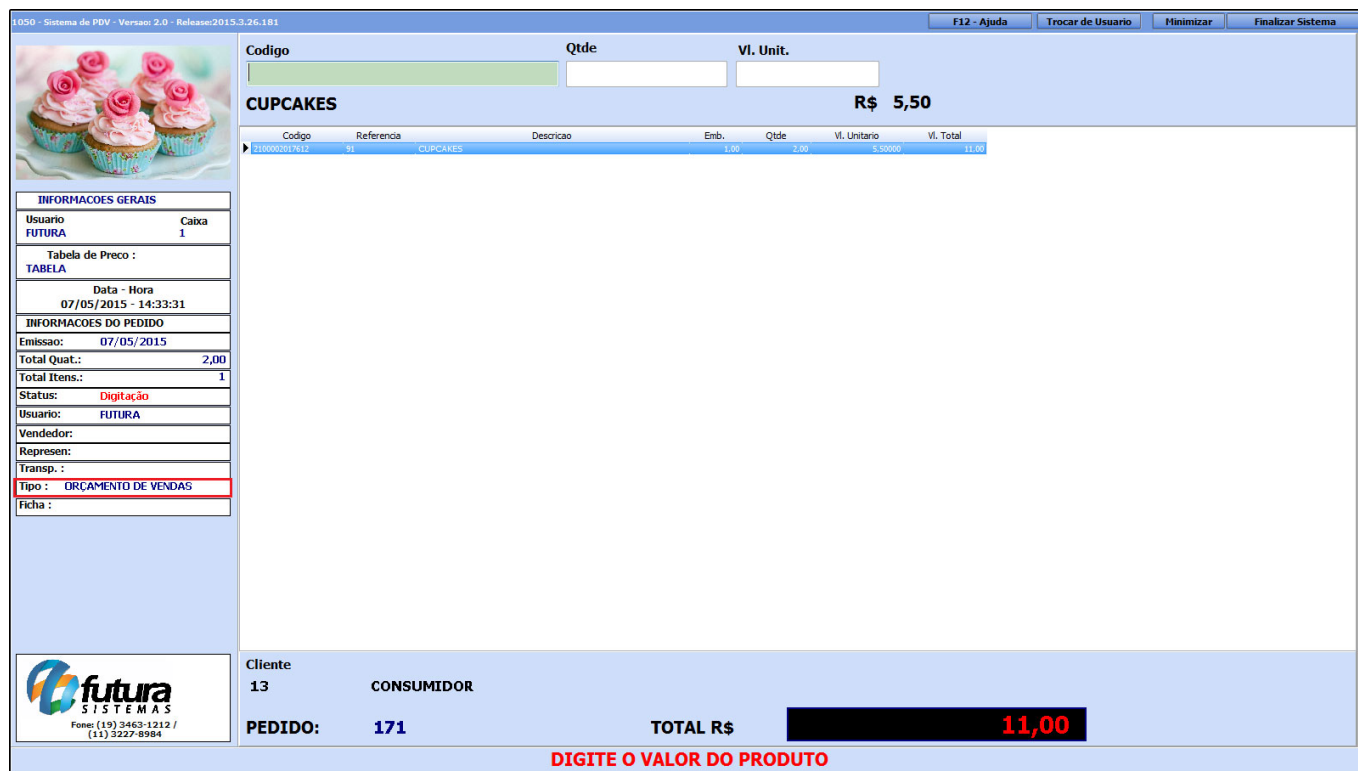
Cliente

PEDIDO: TOTAL R\$

SELECIONE A FUNCAO - (SETAS - navega) (ENTER - confirma)

1 - Novo Orçamento: O sistema permitirá que seja criado um orçamento exatamente da mesma maneira que é feito um pedido de venda, porém com o tipo **“Orçamento de**

Vendas”.




The screenshot shows the Futura PDV system interface. At the top, there are menu options: "F12 - Ajuda", "Trocar de Usuario", "Minimizar", and "Finalizar Sistema". The main area displays a product entry for "CUPCAKES" with a unit price of R\$ 5,50. A table below shows the item details: 2 units at 5,50000 each, totaling 11,00. On the left, there is a sidebar with "INFORMACOES GERAIS" (User: FUTURA, Caixa: 1), "Tabela de Preço" (Date: 07/05/2015), and "INFORMACOES DO PEDIDO" (Emissão: 07/05/2015, Total Quat.: 2,00, Total Itens.: 1, Status: Digitação, Usuario: FUTURA, Tipo: ORÇAMENTO DE VENDAS). At the bottom, the client is identified as "CONSUMIDOR" and the order number is "171". The total amount is displayed as "TOTAL R\$ 11,00" in a red box. A red prompt at the bottom reads "DIGITE O VALOR DO PRODUTO".

Após indicar os produtos do orçamento aperte **F10** para finalizar e o sistema abrirá a seguinte tela:

9999 - Sistema de PDV - Versão: 2.0 - Release:2019.11.4.241

F12 - Ajuda Trocar de Usuário Minimizar Sair do Sistema



INFORMACOES GERAIS

Usuário: FUTURA Caixa: 999

Tabela de Preço: TABELA

Data - Hora: 28/10/2019 - 12:16:59

INFORMACOES DO PEDIDO

Emissao: 28/10/2019

Total Qtde.: 2,00

Total Itens.: 1

Status: Digitação

Usuario: FUTURA

Vendedor:

Represen:

Transp.:

Tipo: ORÇAMENTO DE VENDA

Ficha:

Codigo	Qtde	VI. Unit.				
CUPCAKES		UNID	5,50			
Codigo	Referencia	Descricao	Emb.	Qtde	VI. Unitario	VI. Total
2100002016462		CUPCAKES	1,00	2,00	5,50000	11,00


Finalizar Orcamento - [ESC] para cancelar

Observacoes

Dt. de Validade

Desconto (%) Desconto VI

Valor Total do Orcamento **11,00**



Fone: (19) 3463-1212 / (11) 3227-8984

Cliente: 13 CONSUMIDOR

PEDIDO: 701

TOTAL R\$

11,00

CAIXA ABERTO - Digite Produto - p/ Finalizar F10

Digite uma observação para o orçamento caso seja necessário, a data de validade do mesmo e caso necessário insira descontos em porcentagem ou valor, em seguida clique em **Confirmar [F10]**.

4 - Consulta de Orçamento: Para transformar este orçamento em uma venda, basta executar novamente o comando **ALT+V**, selecionar a opção **Consulta de Orçamento** e o sistema irá trazer todos os orçamentos feitos conforme abaixo:

2640 - Sistema de PDV - Versao: 2.0 - Release:2015.2.20.138

F12 - Ajuda Trocar de Usuario Minimizar Finalizar Sistema

Codigo Qtde Vi. Unit.

Codigo Referencia Descricao Emb. Qtde Vi. Unitario Vi. Total

INFORMACOES GERAIS

Usuario Futura Caixa 1

Tabela de Preço : TABELA VAREJO

Data - Hora 23/03/2015 - 14:42:58

INFORMACOES DO PEDIDO

Emissao:

Total Quat.:

Total Itens.:

Status:

Usuario:

Vendedor:

Represen:

Transp. :

Tipo :

Ficha :

Orçamentos

Nro. Ped.	Razão social	Dt. Emissão	Total	Nro. Caixa	Status
15986801	CONSUMIDOR	23/03/2015	5,99	1	Aberto
15986701	CONSUMIDOR	23/03/2015	5,99	1	Aberto
15665101	ACAO COMUNITARIA	23/03/2015	737,44	1	Aberto

Cliente

PEDIDO: TOTAL R\$ [REDACTED]

SELECIONE O PEDIDO QUE VOCE DESEJA

Selecione o orçamento desejado e o mesmo será aberto em tela. Em seguida execute o atalho **ALT+V** novamente e escolha a opção **“3 - Orçamento -> Venda”**

2640 - Sistema de PDV - Versao: 2.0 - Release:2015.2.20.138

F12 - Ajuda Trocar de Usuario Minimizar Finalizar Sistema

Codigo Qtde Vi. Unit.

Codigo	Referencia	Descricao	Emb.	Qtde	Vi. Unitario	Vi. Total
087295151112	112001	AMENDOIM DOCE DO BAIANO 500G	1,00	1,00	5,99000	5,99

INFORMACOES GERAIS

Usuario: FUTURA Caixa: 1

Tabela de Preço: TABELA VAREJO

Data - Hora: 23/03/2015 - 14:45:25

INFORMACOES DO PEDIDO

Emissao: 23/03/2015

Total Quat.: 1,00

Total Itens.: 1

Status: **Digitação**

Usuario: FUTURA

Vendedor:

Represen:

Transp.:

Tipo: **VENDA**

Ficha:

Modulo Orcamento - Teclas de Atalho - [ESC] par sair

Opção	Descrição
1 -	Novo Orçamento
2 -	Venda -> Orçamento
3 -	Orçamento -> Venda
4 -	Consulta de Orçamento
5 -	Consulta Orçamento de Outros Terminais

Cliente: 13 CONSUMIDOR

PEDIDO: 15986801 TOTAL R\$ **5,99**


SELECIONE A FUNCAO - (SETAS - navega) (ENTER - confirma)

3 - Orçamento Venda: Selecione a opção **“Orçamento -> Venda”** e o sistema irá transformar o orçamento em questão em uma venda.

2 - Venda Orçamento: Caso queira retornar a venda em um orçamento execute o atalho **ALT+V** e selecione a opção **“Venda -> Orçamento”**

5 - Consulta Orçamento de Outros Terminais: Para verificar orçamentos abertos de todos os terminais execute o atalho **ALT+V** e o sistema irá abrir a tela abaixo com todos os orçamentos em aberto.

2640 - Sistema de PDV - Versao: 2.0 - Release:2015.2.20.138
F12 - Ajuda Trocar de Usuario Minimizar Finalizar Sistema



INFORMACOES GERAIS

Usuario: FUTURA Caixa: 1

Tabela de Preço: TABELA VAREJO

Data - Hora: 23/03/2015 - 14:50:53

INFORMACOES DO PEDIDO

Emissao:

Total Quat.:

Total Itens.:

Status:

Usuario:


Vendedor:

Represen:

Transp.:

Tipo:

Ficha:



Fone: (19) 3463-1212 / (11) 3227-8984

Codigo Qtde Vl. Unit.

Codigo	Referencia	Descricao	Emb.	Qtde	Vl. Unitario	Vl. Total																																				
<div style="border: 1px solid gray; padding: 5px; margin-bottom: 5px;"> <p>Pedidos Abertos</p> <p>Filtrar por: Valor do Campo:</p> <p>Nro. Pedido</p> <table border="1" style="width: 100%; border-collapse: collapse;"> <thead> <tr style="background-color: #e0e0e0;"> <th>Nro. Ped.</th> <th>Razão social</th> <th>Dt. Emissão</th> <th>Total</th> <th>Nro. Caixa</th> <th>Status</th> </tr> </thead> <tbody> <tr> <td>▶ 15986701</td> <td>CONSUMIDOR</td> <td>23/03/2015</td> <td>5,99</td> <td>1</td> <td>Aberto</td> </tr> <tr> <td>15665101</td> <td>ACAO COMUNITARIA</td> <td>23/03/2015</td> <td>737,44</td> <td>1</td> <td>Aberto</td> </tr> <tr> <td>15954901</td> <td>CONSUMIDOR</td> <td>30/01/2015</td> <td>633,28</td> <td>66</td> <td>Aberto</td> </tr> <tr> <td>15550101</td> <td>MUNICIPIO</td> <td>20/01/2015</td> <td>1.354,98</td> <td>66</td> <td>Aberto</td> </tr> <tr> <td>11976101</td> <td>CONSUMIDOR</td> <td>19/11/2014</td> <td>395,64</td> <td></td> <td>Aberto</td> </tr> </tbody> </table> </div>							Nro. Ped.	Razão social	Dt. Emissão	Total	Nro. Caixa	Status	▶ 15986701	CONSUMIDOR	23/03/2015	5,99	1	Aberto	15665101	ACAO COMUNITARIA	23/03/2015	737,44	1	Aberto	15954901	CONSUMIDOR	30/01/2015	633,28	66	Aberto	15550101	MUNICIPIO	20/01/2015	1.354,98	66	Aberto	11976101	CONSUMIDOR	19/11/2014	395,64		Aberto
Nro. Ped.	Razão social	Dt. Emissão	Total	Nro. Caixa	Status																																					
▶ 15986701	CONSUMIDOR	23/03/2015	5,99	1	Aberto																																					
15665101	ACAO COMUNITARIA	23/03/2015	737,44	1	Aberto																																					
15954901	CONSUMIDOR	30/01/2015	633,28	66	Aberto																																					
15550101	MUNICIPIO	20/01/2015	1.354,98	66	Aberto																																					
11976101	CONSUMIDOR	19/11/2014	395,64		Aberto																																					

Ciente

PEDIDO:
TOTAL R\$ ██████████

SELECIONE A FUNCAO - (SETAS - navega) (ENTER - confirma)