

Sistema: Futura Ponto

Caminho: Manutenção>Sincronizar Funcionários

Referencia: FP08

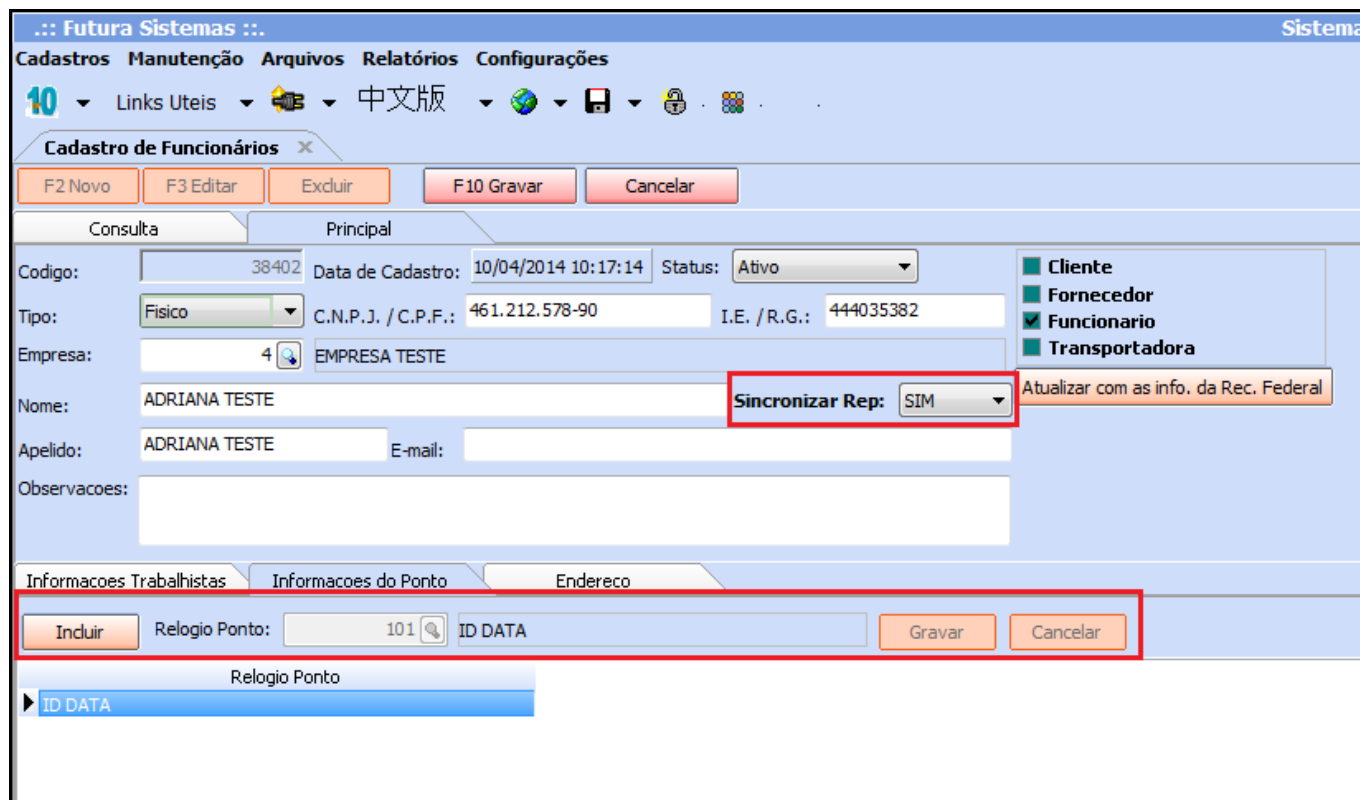
Versão: 2020.04.20

Como funciona: A tela **Sincronizar Funcionários** é utilizada para enviar e receber informações para o REP, através dela é possível sincronizar os funcionários com o sistema e registrar as batidas para o controle dos mesmos.

Vale lembrar que para sincronizar as batidas é preciso indicar primeiro no **Cadastro do Funcionário** os campos abaixo, conforme mostra a imagem:

Sincronizar Rep: SIM

Informações do Ponto: Indique o Relógio de Ponto (REP);



.. Futura Sistemas .. Sistema

Cadastros Manutenção Arquivos Relatórios Configurações

10 Links Úteis 中文版

Cadastro de Funcionários

F2 Novo F3 Editar Excluir F10 Gravar Cancelar

Consulta Principal

Código: 38402 Data de Cadastro: 10/04/2014 10:17:14 Status: Ativo

Tipo: Físico C.N.P.J. / C.P.F.: 461.212.578-90 I.E. / R.G.: 444035382

Empresa: 4 EMPRESA TESTE

Nome: ADRIANA TESTE Sincronizar Rep: SIM

Atualizar com as info. da Rec. Federal

Apelido: ADRIANA TESTE E-mail:

Observações:

Informações Trabalhistas Informações do Ponto Endereço

Incluir Relógio Ponto: 101 ID DATA Gravar Cancelar

Relógio Ponto

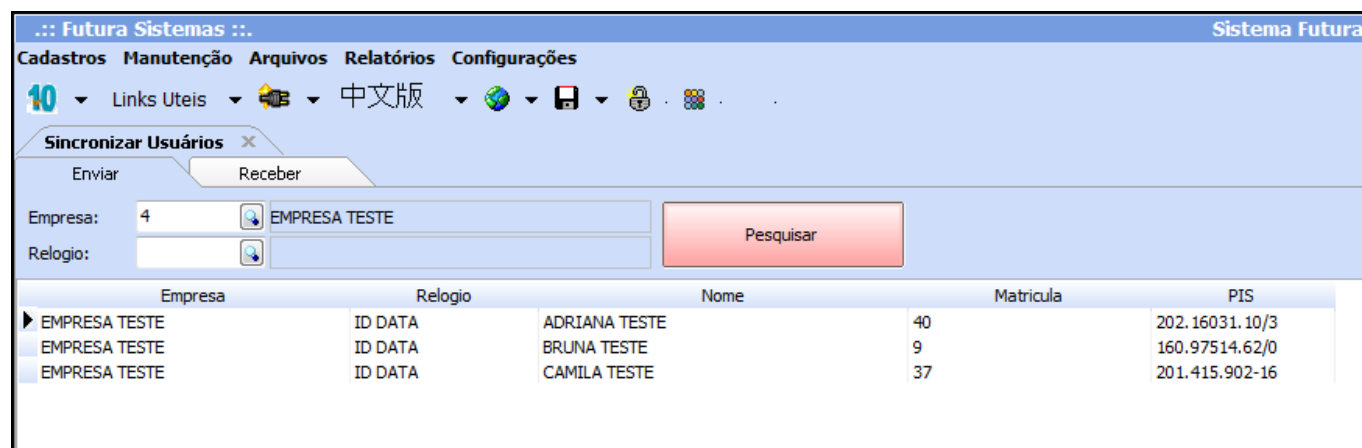
ID DATA

Aba Enviar

Enviar: Esta aba envia as informações dos funcionários que estão no sistema para o Relógio de Ponto (REP);

Para sincronizar clique em **Pesquisar** e o sistema abrirá a tela abaixo com todos os funcionários configurados.

Envie as informações para o Relógio de Ponto (REP) clicando em **Enviar Lista**;



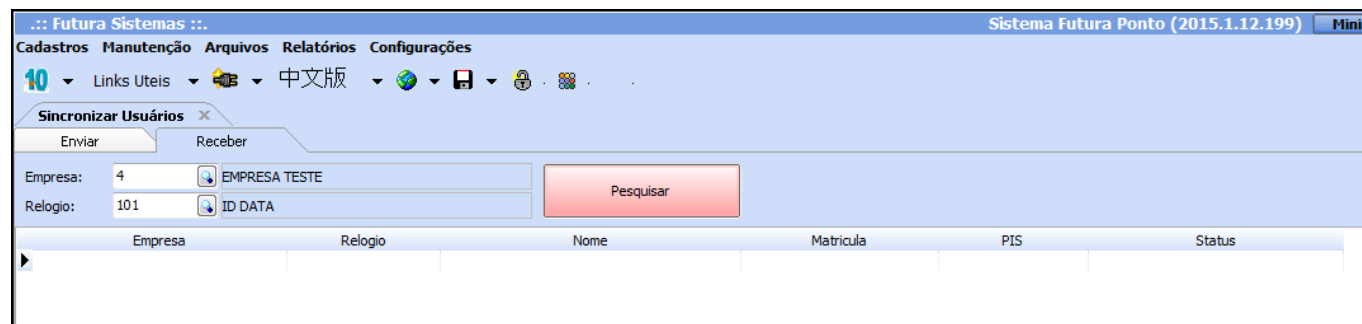
Empresa	Relogio	Nome	Matricula	PIS
EMPRESA TESTE	ID DATA	ADRIANA TESTE	40	202.16031.10/3
EMPRESA TESTE	ID DATA	BRUNA TESTE	9	160.97514.62/0
EMPRESA TESTE	ID DATA	CAMILA TESTE	37	201.415.902-16

Aba Receber

Receber: Essa aba recebe as informações do Relógio de Ponto (REP) e envia para o sistema.

Para sincronizar clique em **Pesquisar** e o sistema abrirá a tela abaixo com todos os funcionários cadastrados no REP.

Receba as informações do relógio clicando em **Receber Lista**;

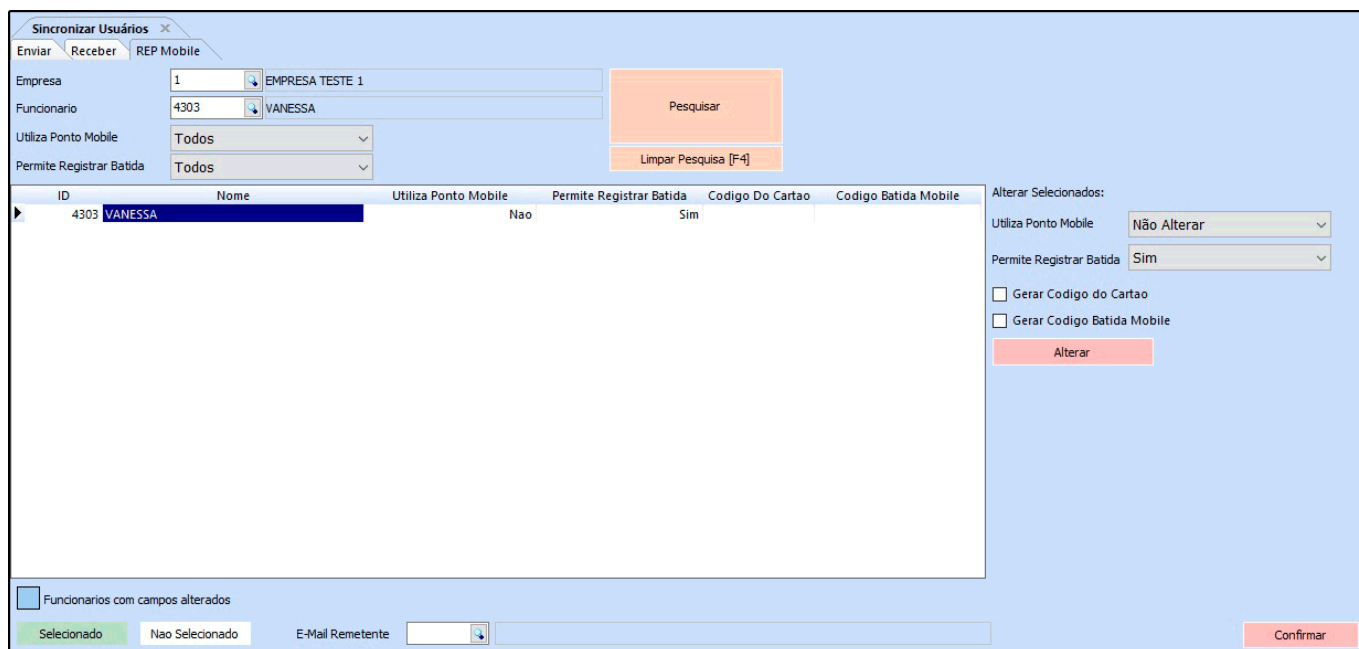


Empresa	Relogio	Nome	Matricula	PIS	Status
---------	---------	------	-----------	-----	--------

Aba REP Mobile

REP Mobile: Nesta aba o usuário poderá atualizar as informações do **Ponto Mobile** de todos os funcionários em lote.

É possível atualizar somente as informações que desejar e também alterar os campos manualmente pela grid e no final da atualização é dada a opção de enviar o código batida mobile no email dos funcionários.



Sincronizar Usuários x

Enviar | Receber | REP Mobile

Empresa: 1 EMPRESA TESTE 1

Funcionario: 4303 VANESSA

Utiliza Ponto Mobile: Todos

Permite Registrar Batida: Todos

Pesquisar

Limpar Pesquisa [F4]

ID	Nome	Utiliza Ponto Mobile	Permite Registrar Batida	Codigo Do Cartao	Codigo Batida Mobile
4303	VANESSA	Nao	Sim		

Alterar Selecionados:

Utiliza Ponto Mobile: Não Alterar

Permite Registrar Batida: Sim

Gerar Codigo do Cartao

Gerar Codigo Batida Mobile

Alterar

Funcionarios com campos alterados

Selecionado | Nao Selecionado

E-Mail Remetente

Confirmar