

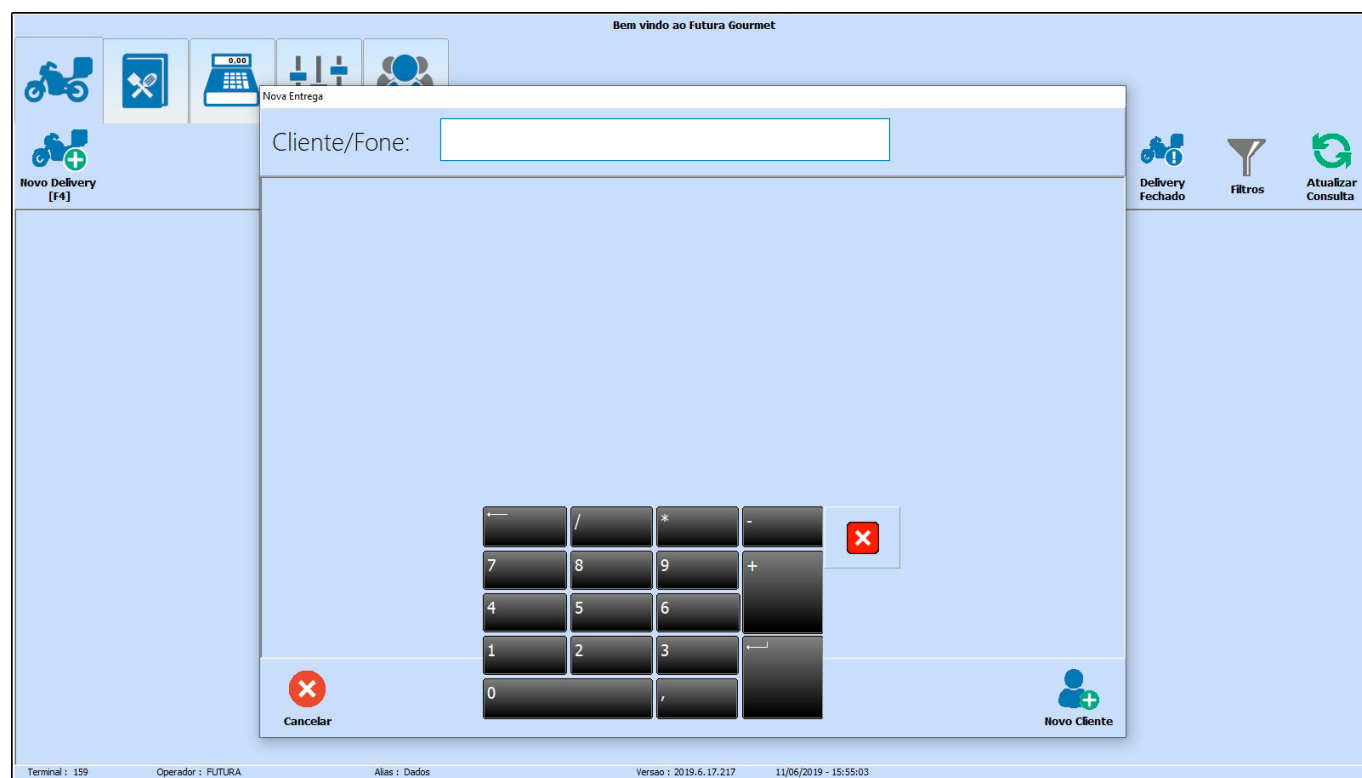
**Sistema:** Gourmet

**Referência:** FG07

**Versão:** 2019.06.17

**Como funciona:** É possível configurar os módulos do sistema de várias maneiras, uma delas é o controle de vendas Delivery.

Para iniciar clique no ícone **Novo Delivery**:



Digite o número do telefone ou o nome do cliente desejado para localizar o registro, ou insira um novo cadastro clicando em **Novo Cliente**.

Selecionando essa opção, abrirá uma tela para inserir as informações do cliente. Preencha os campos, e conclua o cadastro.

Bem vindo ao Futura Gourmet

Cadastro de Cliente

Codigo: 0 Dt. Cad.: 08/08/2018 14:26:41 Emp. Cad.: EMPRESA TESTE LTDA Usuario: FUTURA

Nome: JOSE SANTOS Status: Ativo

Fisica / Juridica: Fisico C.N.P.J / C.P.F.: I.E. / R.G.:

E-Mail: JOSE.SANTOS@GMAIL.COM

Observacoes: Observação teste 01

CEP: -

Tipo: RUA Endereco: RUA DOS ALFINEIROS Numero: 4

Complemento: Bairro: ROBIO

Cidade: UF:

Pais:

Fones: (11) 0000-0000 (00)00000-0000 Fax: (00) 0000-0000 Celular: (00)00000-0000

Contato: Whatsapp: ( ) -

E-Mail:

Observacao:









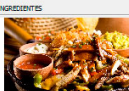









Cancelar End. Entrega Gravar

Novo Delivery [F4]

Delivery Fechado Filtros Atualizar Consulta

Terminal : 898 Operador : FUTURA Aliae : C:\FUTURA\DAADOS\Caral.FOB Versao : 2018.8.13.16 08/08/2018 - 14:58:06

Feito isso será aberta a tela padrão do pedido, conforme mostra a imagem abaixo:

ID	Quantidade	Valor Unit.	Venda - Delivery		
<input type="text"/>	1,000	0,000	Cliente:	ADMINISTRADORA DE C/	
			Status:	Digitação	
			Emissao:	26/02/2016 17:01:15	
			Endereço:		
			Pedido:	129403	
			 		
			  		
			  		
			  		
Taxa de Serviço: 0.000 Taxa do Couvert: 0.000 Taxa de Entrega: 2.500			Tabela de Preço: TABELA PRECO 01 Total do Pedido: <b>2,500</b>		
 Cancelar Pedido			 Pagamentos		
 Guardar Pedido			 Imprimir		
 Cliente			 Add. Mesa / Cmd		
			 Outras Opções		
Terminal: 158			Operador: FUTURA		
Alias: GOURMET			Versão: 2010.1.1400		

Se foi cadastrada a Taxa de Entrega no **Gourmet Server**, essa informação constará no campo das taxas e na soma total do Pedido.

**Impressão Delivery:** O sistema disponibiliza uma função para impressão do pedido para Delivery, o qual deverá ser habilitado nas configurações do **Gourmet**.

Para utilizar, assim que efetuado o pedido clique no botão **Imprimir**.

Uma tela para observações será aberta, insira as informações caso necessário e clique em **Confirmar**. Em seguida selecione a opção **Delivery**, conforme mostra a imagem abaixo:

**Consulta de Delivery - Aberto**

ID		Quantidade	<b>1,000</b>	Valor Unit.	<b>0,000</b>
----	--	------------	--------------	-------------	--------------



Cliente: ADMINISTRADORA DE C...

Status: Aberto


Emissao: 26/02/2016 17:01:15


Endereço:


Pedido: 129403

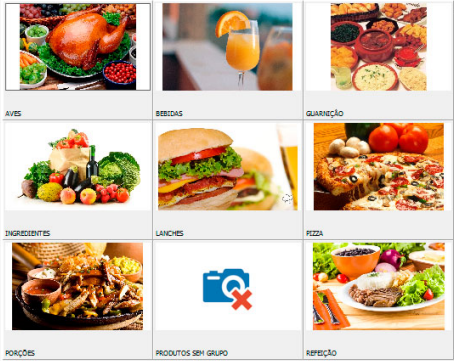
	74 PIZZA FRANGO - GRANDE 1.000 10.000 10.000
	48 SUCO DE LARANJA 1.000 10.000 10.000

Selecionar Impressão

  
Cozinha

  
Delivery

  
Cancelar

<p>Taxa de Serviço: <b>0.000</b></p> <p>Taxa do Couvert: <b>0.000</b></p> <p>Taxa de Entrega: <b>2.500</b></p>	<p>Tabela de Preço: <b>TABELA PRECO 01</b></p> <p>Total do Pedido: <b>22,500</b></p>	<div style="text-align: right; font-size: small;">0.00</div> 
--	--	--

Cancelar Pedido

Pagamentos

Guardar Pedido

Imprimir

Cliente

Terminal: 158    Operador: FUTURA    Alias: GOURMET

+

Add. Mesa / Cmd

Versão: 2010.11.400

Endereço

Pizza

Couvert Tx. Ser.

Pesquisa