

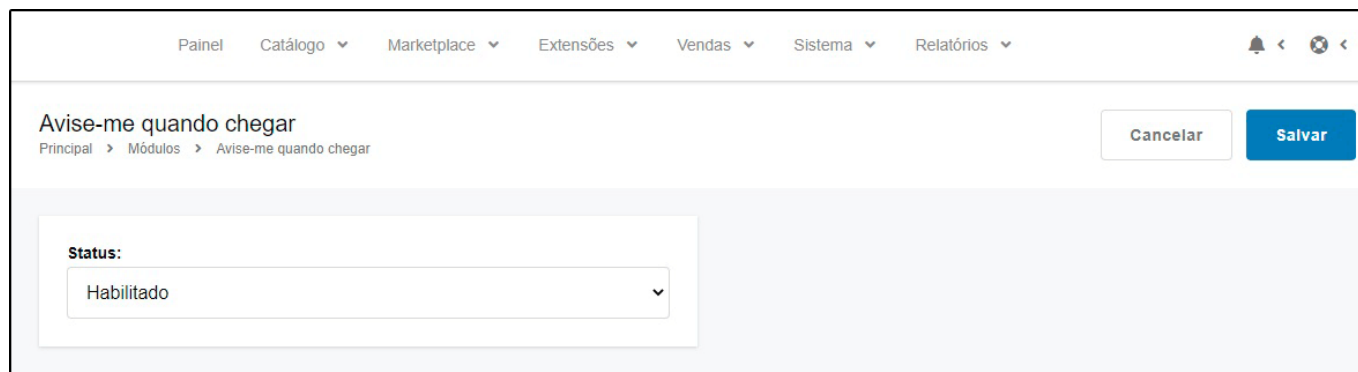
Caminho: Painel Administrativo > Extensões > Módulos > Aba configurações > Avise-me quando chegar

Referência: FEC07

Versão: 2020.09.07

Como Funciona: Esta tela é utilizada para habilitar o botão de **“Avisa-me quando chegar”** na página do produto, que é uma função integrada com o sistema **Futura Server**.

Para isso, acesse o caminho indicado acima, clique em **Editar** e o e-commerce abrirá a página abaixo:



Habilitando esta opção, quando o estoque do produto estiver zerado, ele aparecerá desta forma:

Principal » Dvds e Blu-ray » Blu-ray - Cada Um na Sua Casa [Blu-ray + Blu-ray 3D]



BLU-RAY - CADA UM NA SUA CASA BLU-RAY + BLU-RAY 3D



Código do produto: Blu-ray - Cada Um na Sua Casa

Disponibilidade: Esgotado

Produto Esgotado

AVISE-ME QUANDO CHEGAR




Ao clicar no botão **Avise-me quando chegar**, o e-commerce abrirá a página abaixo:

Avise-me quando chega

Nome:

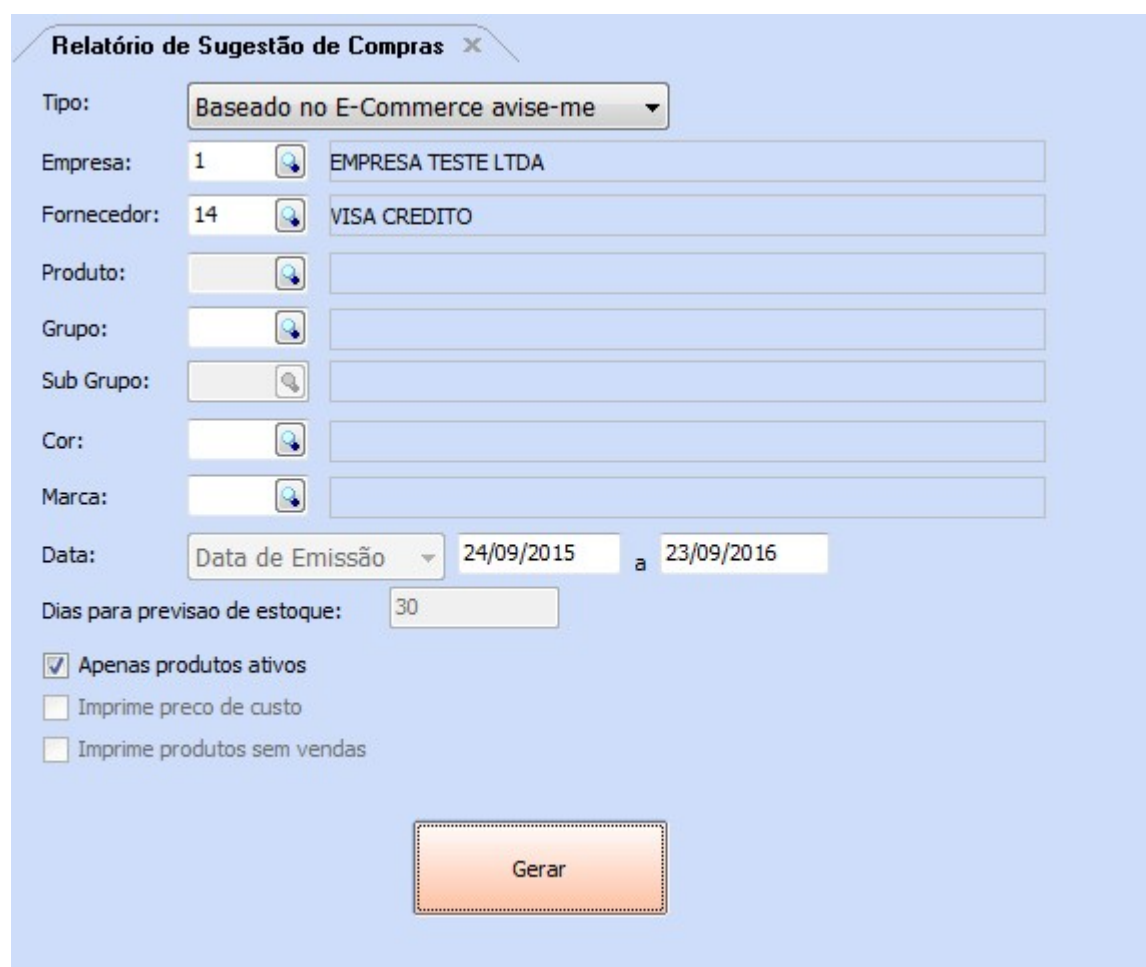
Email:

Captcha:



Nesta tela o usuário deve inserir o seu nome, e o e-mail em que quer ser avisado quando este produto estiver disponível novamente.

Em seguida, através do sistema **Futura Server**, será possível consultar uma relação de todos os produtos que foram solicitados por esta ferramenta por um relatório em específico: Relatórios>Compras>Sugestão de Compras:



The screenshot shows a web form titled "Relatório de Sugestão de Compras" with a close button (X). The form contains the following fields and options:

- Tipo:** A dropdown menu set to "Baseado no E-Commerce avise-me".
- Empresa:** A field with the value "1" and a search icon, displaying "EMPRESA TESTE LTDA".
- Fornecedor:** A field with the value "14" and a search icon, displaying "VISA CREDITO".
- Produto:** A field with a search icon.
- Grupo:** A field with a search icon.
- Sub Grupo:** A field with a search icon.
- Cor:** A field with a search icon.
- Marca:** A field with a search icon.
- Data:** A date range selector with a dropdown set to "Data de Emissão", showing "24/09/2015" to "23/09/2016".
- Dias para previsao de estoque:** A text input field containing the number "30".
- Options:** Three checkboxes: "Apenas produtos ativos" (checked), "Imprime preco de custo" (unchecked), and "Imprime produtos sem vendas" (unchecked).
- Gerar:** A large orange button at the bottom center.

Tipo: Deixe sempre este campo com a opção "**Baseado no E-commerce avise-me**"

Empresa: A empresa padrão virá automaticamente;

Fornecedor: Este campo é obrigatório, insira o fornecedor desejado;

Produto: Caso queira, filtre por um produto em específico;

Grupo: Caso queira, filtre por um **Grupo** em específico;

SubGrupo: Caso queira, filtre por um **SubGrupo** em específico;

Cor: Caso queira, filtre por uma **Cor** em específico;

Marca: Caso queira, filtre por uma **Marca** em específico;

Data: Neste campo digite o período desejado;

Após preencher os filtros necessários, clique em **Gerar** e o sistema abrirá o relatório abaixo:

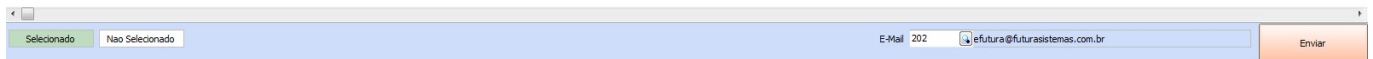


EMPRESA TESTE LTDA		www.futurasistemas.com.br		26/09/2016 08:55:11		Página 1 de 1	
Relatório Lista de produtos desejados - Por Fornecedor							
Fornecedor	Telefone	E-mail	Contato				
CREDITO			RAY				
Cod Barras	Descrição		Data Inclusão	Estoque Atual			
2100002017957	BLU-RAY - CADA UM NA SUA CASA	BLU-RAY + BLU-RAY 3D	23/09/2016	0			

Após efetuar a reposição do estoque dos produtos, é possível enviar um e-mail avisando o cliente que o produto solicitado já se encontra disponível. Para isso, acesse o caminho Vendas>E-mail Produtos Indisponíveis, e o sistema abrirá a tela abaixo:



The screenshot shows a web form titled "E-mail Produtos Indisponíveis". It contains several input fields: "Empresa" (filled with "EMPRESA TESTE LTDA"), "Produto", "Cliente", "Nome", "E-Mail", and "Data". A dropdown menu for "Tipo Lista Produtos" is set to "E-Futura". A "Pesquisar" button is located to the right of the form. Below the form is a table with columns "Nome", "E-Mail", and "Produto". One row is visible with the name "Carol", email "caroline.mesquita@futuresistemas.com.br", and product "Blu-ray - Cada Um na Sua Casa [Blu-ray + Blu-ray 3D]".



This screenshot shows the bottom part of the web interface. It includes a "Selecionado" button, a "Nao Selecionado" button, an "E-Mail" field containing "efutura@futuresistemas.com.br", and an "Enviar" button.

No campo **Tipo Lista de Produtos**, selecione a opção **E-Futura**. Em seguida, clique em **Pesquisar** e o sistema trará as solicitações de produtos feitas pelos clientes através do e-commerce, cuja qual os produtos já possuem estoque novamente. Selecione os e-mails que deseja enviar e no campo **E-mail** informe o remetente padrão e em seguida clique em **Enviar**.

O cliente receberá o seguinte e-mail abaixo:

