

Sistema: Futura Server

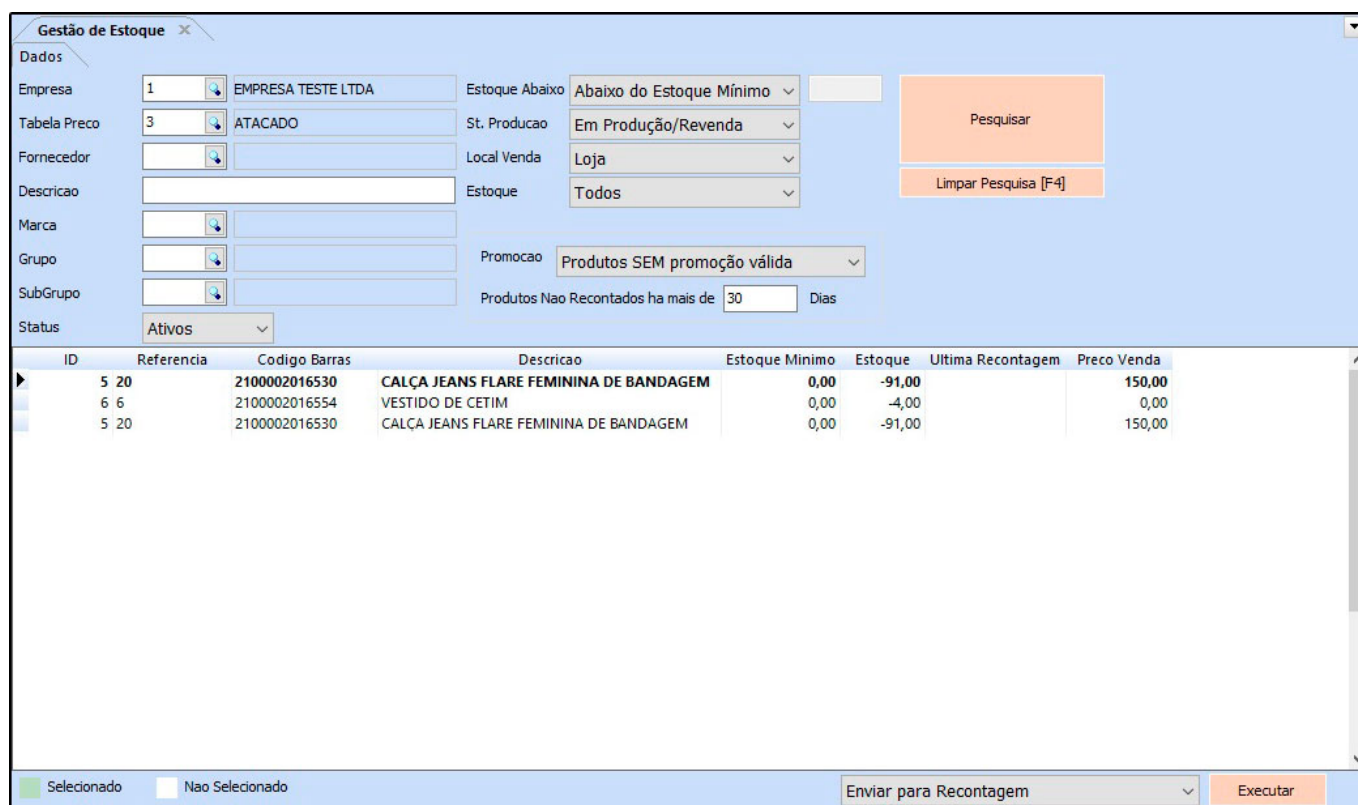
Caminho: Estoque>Gestão de Ponta de Estoque> Gestão de Estoque

Referência: FS71.3

Versão: 2018.13.08

Como Funciona: Esta tela é utilizada para gerenciar o estoque de forma mais prática. Também é possível enviar os produtos para recontagem e criar promoções através da mesma.

Para isso, acesse o caminho indicado acima e o sistema abrirá a tela abaixo:



The screenshot shows the 'Gestão de Estoque' window. The search form includes fields for Empresa (EMPRESA TESTE LTDA), Tabela Preço (ATACADO), Fornecedor, Descrição, Marca, Grupo, SubGrupo, Status (Ativos), Estoque Abaixo (Abaixo do Estoque Mínimo), St. Produção (Em Produção/Revenda), Local Venda (Loja), Estoque (Todos), Promoção (Produtos SEM promoção válida), and Produtos Não Recontados há mais de 30 Dias. There are 'Pesquisar' and 'Limpar Pesquisa [F4]' buttons. Below the form is a table with the following data:

ID	Referencia	Codigo Barras	Descricao	Estoque Minimo	Estoque	Ultima Recontagem	Preco Venda
5 20		2100002016530	CALÇA JEANS FLARE FEMININA DE BANDAGEM	0,00	-91,00		150,00
6 6		2100002016554	VESTIDO DE CETIM	0,00	-4,00		0,00
5 20		2100002016530	CALÇA JEANS FLARE FEMININA DE BANDAGEM	0,00	-91,00		150,00

At the bottom, there are checkboxes for 'Selecionado' and 'Não Selecionado', and buttons for 'Enviar para Recontagem' and 'Executar'.

Tabela Preço: Informe a tabela de preço, lembrando que a mesma é obrigatória;

Fornecedor: Caso seja necessário filtrar os produtos de um fornecedor em específico, informe o mesmo neste campo;

Marca: Caso necessário insira uma marca;

Grupo: Caso necessário insira um grupo

SubGrupo: Caso necessário insira um subgrupo;

Estoque Abaixo: Existem duas formas de filtragem dos produtos, sendo elas:

- **Abaixo do Estoque mínimo:** Caso queira filtrar apenas os produtos que estejam abaixo do estoque mínimo definido no cadastro, utilize esta opção;
- **Estoque abaixo de:** Caso queira filtrar o estoque abaixo de uma determinada quantidade, escolha essa opção e insira a quantidade desejada;

St. Produção: Neste campo informe a situação do produto, se o mesmo está em **Produção/Revenda** ou **Descontinuado**;

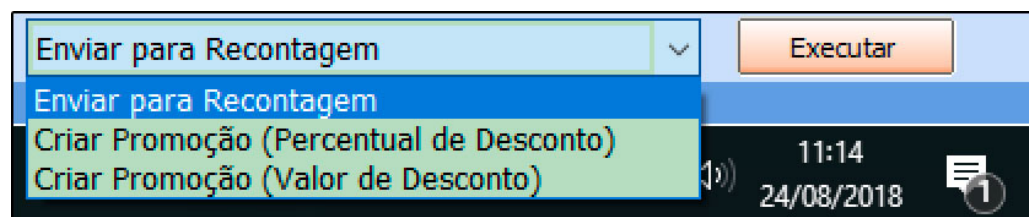
Local Venda: Informe se a venda foi física ou via e-commerce;

Estoque: É possível filtrar os produtos com estoque positivo ou negativo;

Promoção: Filtre os produtos que tiveram ou não promoções criadas nesta tela;

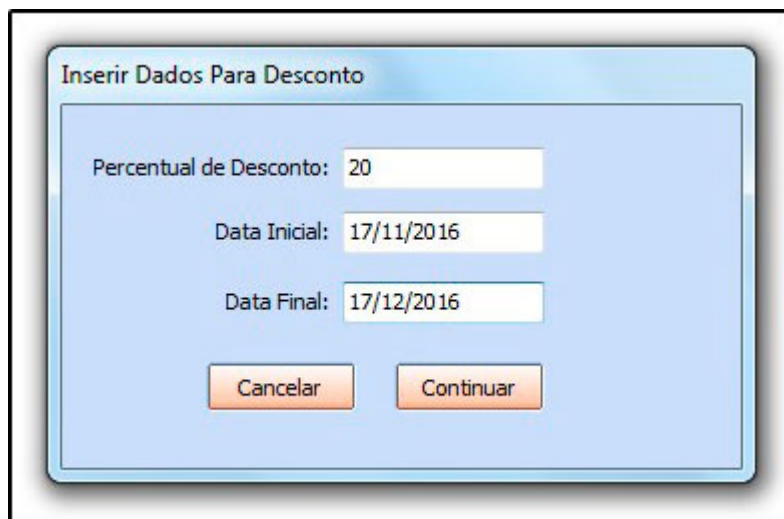
Produtos não recontados há: Caso queira filtrar produtos que não tiveram recontagens em X dias, insira os dias neste campo;

Após definir os filtros, clique em **Pesquisar** e selecione os produtos que deseja recontar ou criar promoções, informe a opção desejada e clique em **Executar**:



Se a opção escolhida for **Enviar para Recontagem**, os produtos selecionados irão para a tela de **Recontagem de Produtos**. Caso a opção seja **Criar Promoção** a seguinte tela será

aberta:



Inserir Dados Para Desconto

Percentual de Desconto: 20

Data Inicial: 17/11/2016

Data Final: 17/12/2016

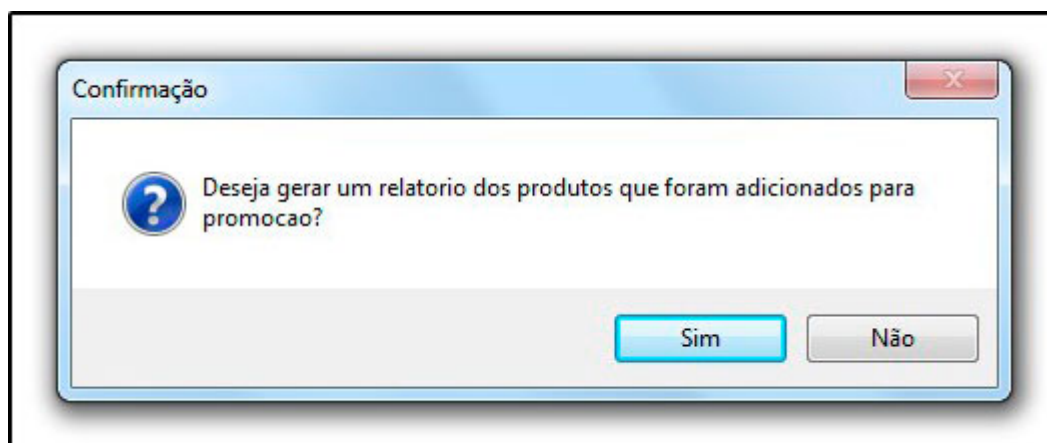
Cancelar Continuar

Percentual: Insira o percentual de desconto que este produto terá;

Data Inicial: Insira a data inicial desta promoção;

Data Final: Insira a data final desta promoção:

Após efetuar as configurações, clique em **Continuar** e a seguinte tela será aberta:



Confirmação

?

Deseja gerar um relatório dos produtos que foram adicionados para promoção?

Sim Não

Caso queira conferir o relatório desta promoção, clique em **SIM** e a tela abaixo será aberta:

EMPRESA TESTE LTDA

www.futurasistemas.com.br

24/02/2017 09:19:25 Página 1 de 1

PRODUTOS EM PROMOÇÃO

Empresa: EMPRESA TESTE LTDA

Tabela de Preço: 3 - ATACADO

ID	Cod. Barras	Descrição	Preço Venda	Promo (%)	Preço C/ Prom.	Dt. Ini.	Dt. Fin.
99	2100002017483	CREME PARA PENTEAR (CABE	77,00	10,00	69,30	24/02/2017	03/03/2017