

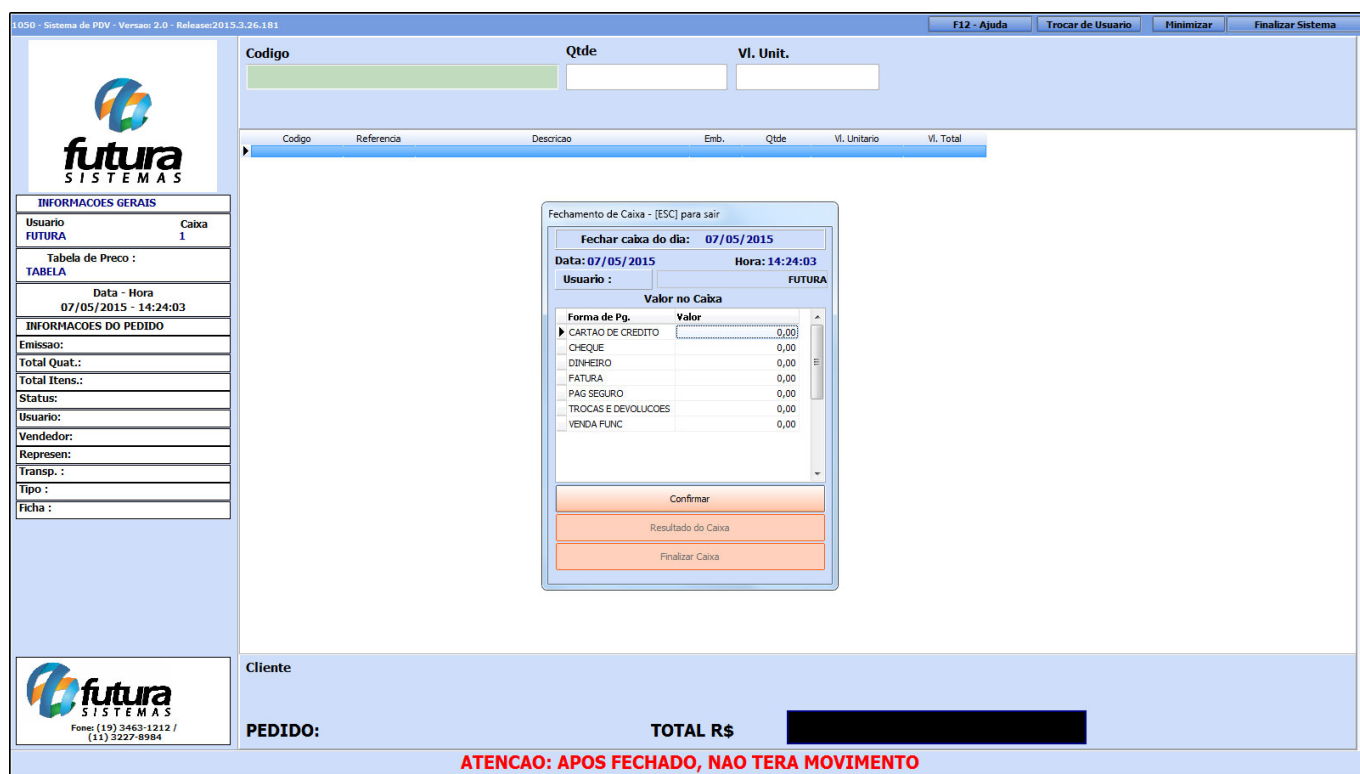
Sistema: PDV

Referencia: FPV02

Versão: 2015.2.20

Como funciona: O fechamento do caixa no **PDV** um procedimento muito importante, pois é através dele que se contabilizam todas as movimentações feitas no dia em questão.

Há duas maneiras de se fazer o fechamento do caixa: clicando no botão **Finalizar Sistema** ou executando o atalho **ALT+F**. Utilizando qualquer uma das opções o sistema irá trazer a tela abaixo para efetuar o fechamento físico do caixa:



1050 - Sistema de PDV - Versao: 2.0 - Release:2015.3.26.181

F12 - Ajuda Trocar de Usuario Minimizar Finalizar Sistema

Codigo Qtde Vi. Unit.

Codigo Referencia Descricao Emb. Qtde Vi. Unitario Vi. Total

futura SISTEMAS

INFORMACOES GERAIS

Usuario FUTURA Caixa 1

Tabela de Preço : TABELA

Data - Hora 07/05/2015 - 14:24:03

INFORMACOES DO PEDIDO

Emissao:

Total Quat.:

Total Itens.:

Status:

Usuario:

Vendedor:

Represent.:

Transp.:

Tipo:

Ficha:

Fechamento de Caixa - [ESC] para sair

Fechar caixa do dia: 07/05/2015

Data: 07/05/2015 Hora: 14:24:03

Usuario : FUTURA

Valor no Caixa

Forma de Pg.	Valor
CARTAO DE CREDITO	0,00
CHEQUE	0,00
DINHEIRO	0,00
FATURA	0,00
PAG SEGURO	0,00
TROCAS E DEVOLUCOES	0,00
VENDA FUNC	0,00

Confirmar

Resultado do Caixa

Finalizar Caixa

CLIENTE


PEDIDO: TOTAL R\$

ATENCAO: APOS FECHADO, NAO TERA MOVIMENTO

É necessário neste momento fazer a contagem do caixa fisicamente e informar manualmente nos campos disponíveis os valores respectivos cada forma de pagamento, conforme mostra a imagem abaixo, onde foi preenchido o tipo de pagamento **Dinheiro** de acordo com a contagem que foi efetuada:

366 - Sistema de PDV - Versao: 2.0 - Release:2015.1.12.218

F12 - Ajuda Trocar de Usuario Minimizar Finalizar Sistema



INFORMACOES GERAIS

Usuario: FUTURA Caixa: 1

Tabela de Preço: TABELA

Data - Hora: 10/03/2015 - 16:09:02

INFORMACOES DO PEDIDO

Emissao:

Total Quat.:

Total Itens.:

Status:

Usuario:

Vendedor:

Represen:

Transp.:

Tipo:

Ficha:

Codigo	Referencia	Descricao	Emb.	Qtde	Vi. Unitario	Vi. Total

Fechamento de Caixa - [ESC] para sair

Fechar caixa do dia: 10/03/2015

Data: 10/03/2015 Hora: 16:09:02

Usuario: FUTURA

Forma de Pg.	Valor
DINHEIRO	18,20
CARTAO DE CREDITO	0,00
CHEQUE	0,00
FATURA	0,00
VENDA FUNC	0,00
TROCAS E DEVOLUCOES	0,00
PAG SEGURO	0,00

Cliente

PEDIDO: TOTAL R\$ XXXXXXXXXX


CAIXA FECHADO - Digite um Produto para Abrir ou F2

Após adicionar os valores clique em **Confirmar**, conforme mostra a imagem acima.

Após confirmar clique em **Resultado do Caixa** e caso contenha diferenças mediante ao saldo físico e de entradas o sistema irá informar, conforme mostra a imagem abaixo:

366 - Sistema de PDV - Versao: 2.0 - Release:2015.1.12.218

F12 - Ajuda Trocar de Usuario Minimizar Finalizar Sistema



INFORMACOES GERAIS

Usuario: FUTURA Caixa: 1

Tabela de Preço: TABELA

Data - Hora: 10/03/2015 - 16:11:14

INFORMACOES DO PEDIDO

Emissao:

Total Quat.:

Total Itens.:

Status:

Usuario:

Vendedor:

Represen:


Transp.:

Tipo:

Ficha:

Codigo	Qtde	Vi. Unit.

Codigo	Referencia	Descricao	Emb.	Qtde	Vi. Unitario	Vi. Total																								
<div style="border: 1px solid #ccc; padding: 5px; margin: 10px auto; width: 80%;"> <p>Resultado do Caixa (ESC para Sair)</p> <p>Ha diferença de:</p> <table border="1" style="width: 100%; border-collapse: collapse;"> <thead> <tr> <th style="width: 70%;">Forma de Pagamento</th> <th style="width: 10%;">Dif.</th> <th style="width: 20%;">Valor</th> </tr> </thead> <tbody> <tr><td>DINHEIRO</td><td style="text-align: center;">+</td><td style="text-align: right;">0,20</td></tr> <tr><td>CARTAO DE CREDITO</td><td style="text-align: center;">+</td><td style="text-align: right;">0,00</td></tr> <tr><td>CHEQUE</td><td style="text-align: center;">+</td><td style="text-align: right;">0,00</td></tr> <tr><td>FATURA</td><td style="text-align: center;">+</td><td style="text-align: right;">0,00</td></tr> <tr><td>VENDA FUNC</td><td style="text-align: center;">+</td><td style="text-align: right;">0,00</td></tr> <tr><td>TROCAS E DEVOLUCOES</td><td style="text-align: center;">+</td><td style="text-align: right;">0,00</td></tr> <tr><td>PAG SEGURO</td><td style="text-align: center;">+</td><td style="text-align: right;">0,00</td></tr> </tbody> </table> </div>							Forma de Pagamento	Dif.	Valor	DINHEIRO	+	0,20	CARTAO DE CREDITO	+	0,00	CHEQUE	+	0,00	FATURA	+	0,00	VENDA FUNC	+	0,00	TROCAS E DEVOLUCOES	+	0,00	PAG SEGURO	+	0,00
Forma de Pagamento	Dif.	Valor																												
DINHEIRO	+	0,20																												
CARTAO DE CREDITO	+	0,00																												
CHEQUE	+	0,00																												
FATURA	+	0,00																												
VENDA FUNC	+	0,00																												
TROCAS E DEVOLUCOES	+	0,00																												
PAG SEGURO	+	0,00																												



Fone: (19) 3463-1212 / (11) 3227-8984

Cliente

PEDIDO: XXXXXXXXXX **TOTAL R\$** XXXXXXXXXX

CAIXA FECHADO - Digite um Produto para Abrir ou F2

Após a conferência execute o atalho **ESC** e clique em **Finalizar Caixa**.