

**Sistema:** Futura Server

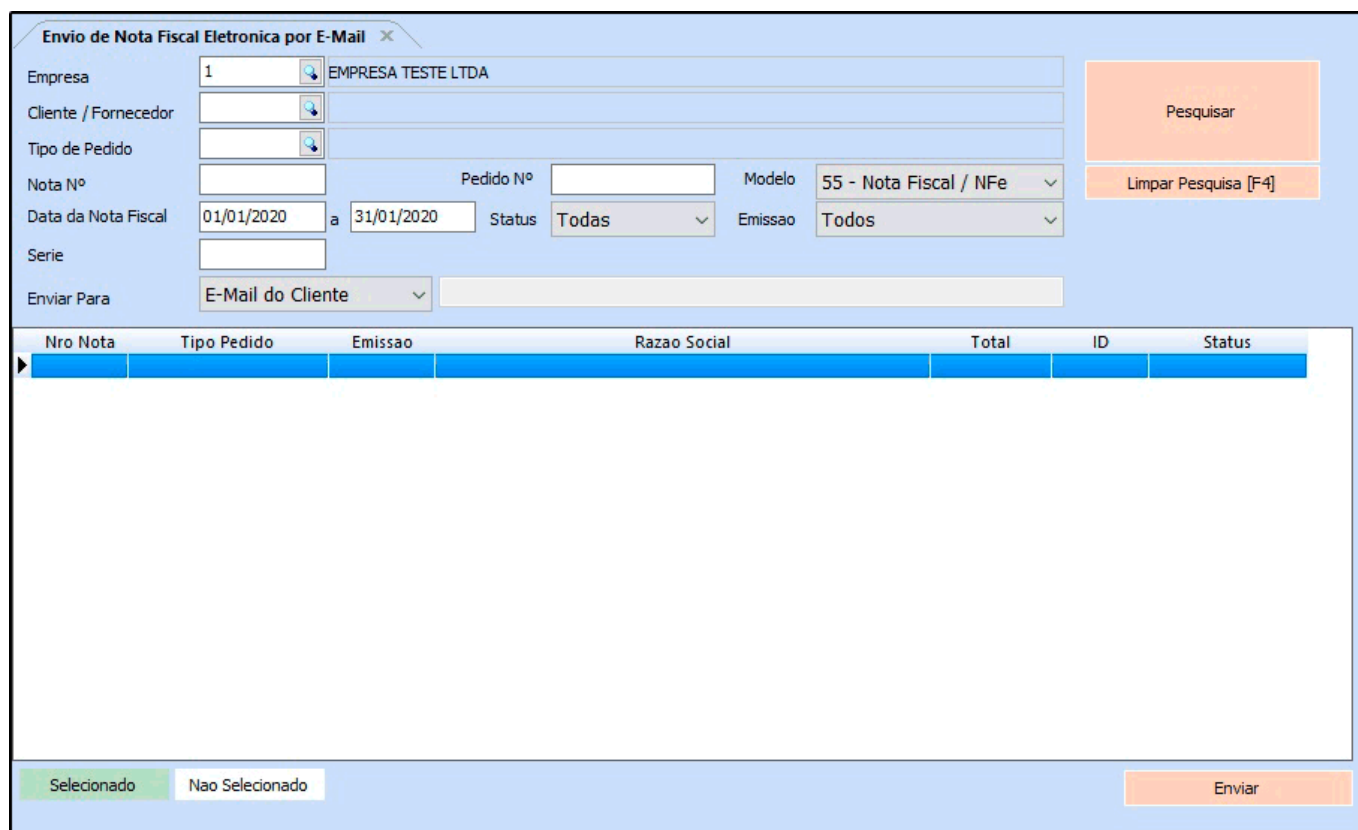
**Caminho:** Fiscal>NF-e Eventos>XML-Envio por e-mail

**Referência:** FS100

**Versão:** 2020.08.10

**Como Funciona:** Esta tela é utilizada para enviar XML's de Notas Fiscais por e-mail.

Para isso, acesse o caminho indicado acima e o sistema abrirá a tela abaixo:



Nro Nota	Tipo Pedido	Emissao	Razao Social	Total	ID	Status
----------	-------------	---------	--------------	-------	----	--------

**Empresa:** Informe a empresa padrão pela qual as Nf's foram emitidas;

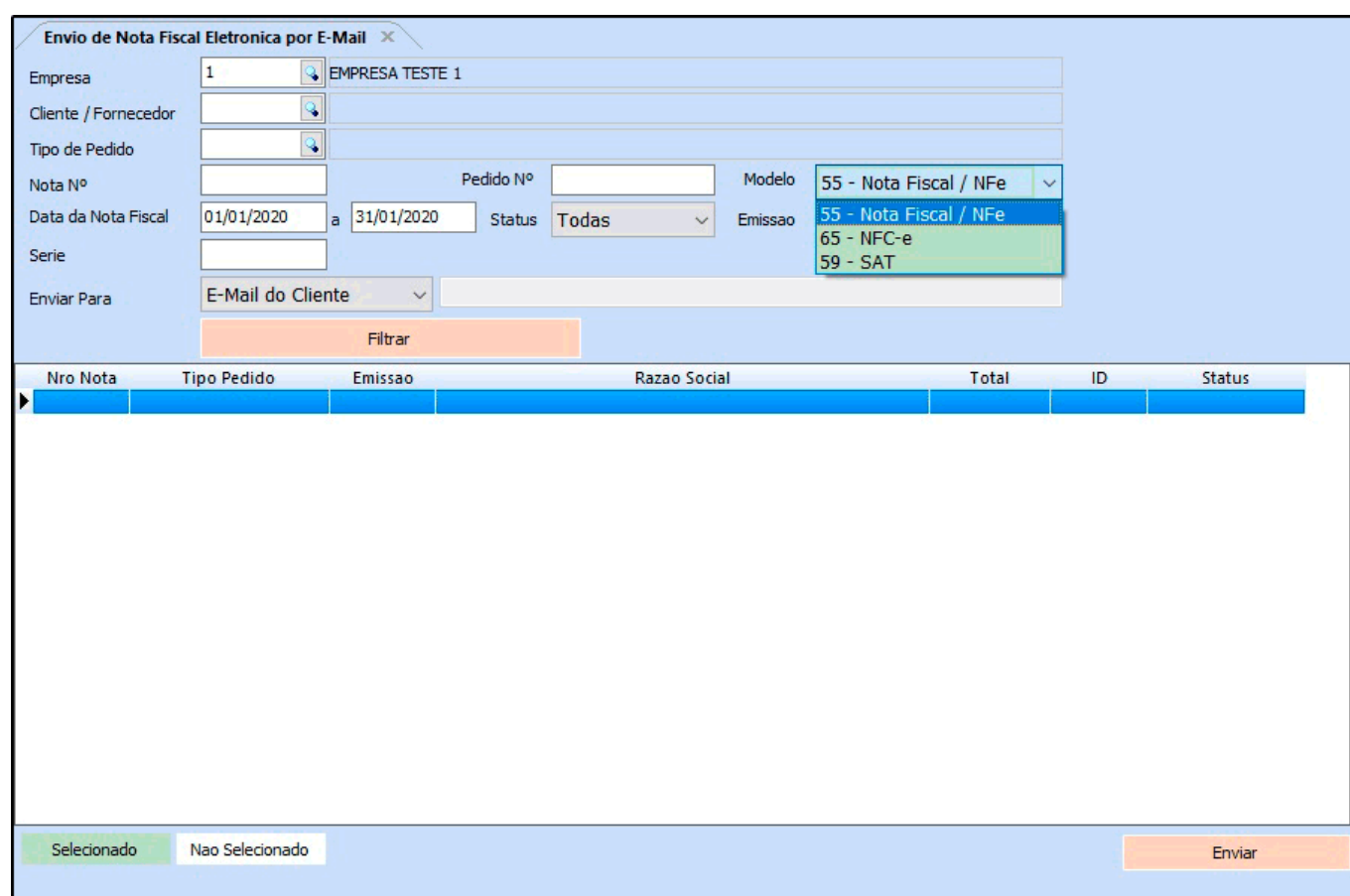
**Cliente/Fornecedor:** Caso queira filtrar os XML's por um cliente ou fornecedor específico, informe neste campo;

**Tipo de Pedido:** Caso queira filtrar por tipo de pedido, insira neste campo;

**Nota N°:** Caso queira filtrar os XML's por um número específico de NFe, insira neste campo;

**Pedido N°:** Caso queira filtrar os XML's por um número específico de pedido, insira neste campo;

**Modelo:** Filtre os XML's pelo modelo utilizado, seja ele: SAT, NFC-e ou a NFe.



Nro Nota	Tipo Pedido	Emissao	Razao Social	Total	ID	Status
----------	-------------	---------	--------------	-------	----	--------

**Data de Nota Fiscal:** Também é possível filtrar os XML's através da data de emissão, basta informar nos campos disponíveis.

**Status:** Também é possível filtrar os XML's através dos status das notas;

**Envio de Nota Fiscal Eletronica por E-Mail** ✕

Empresa: 1 EMPRESA TESTE 1  
Cliente / Fornecedor:   
Tipo de Pedido:   
Nota Nº:   
Data da Nota Fiscal: 01/01/2020 a 31/01/2020 Status: Todas  
Pedido Nº:   
Modelo: 55 - Nota Fiscal / NFe  
Emissao: TODOS  
Serie:   
Enviar Para: E-Mail do Cliente  
Filtrar

Impresso  
Cancelada  
Inutilizada  
Denegado  
Todas

Nro Nota	Tipo Pedido	Emissao	Razao Social	Total	ID	Status
----------	-------------	---------	--------------	-------	----	--------

Selecionado Nao Selecionado Enviar

**Emissão:** Neste campo é possível definir o filtro por emissão das notas;

**Envio de Nota Fiscal Eletronica por E-Mail** ✕

Empresa: 1 EMPRESA TESTE 1

Cliente / Fornecedor: [ ]

Tipo de Pedido: [ ]

Nota Nº: [ ] Pedido Nº: [ ] Modelo: 55 - Nota Fiscal / NFe

Data da Nota Fiscal: 01/01/2020 a 31/01/2020 Status: Todas Emissao: TODOS

Serie: [ ]

Enviar Para: E-Mail do Cliente

Filtrar

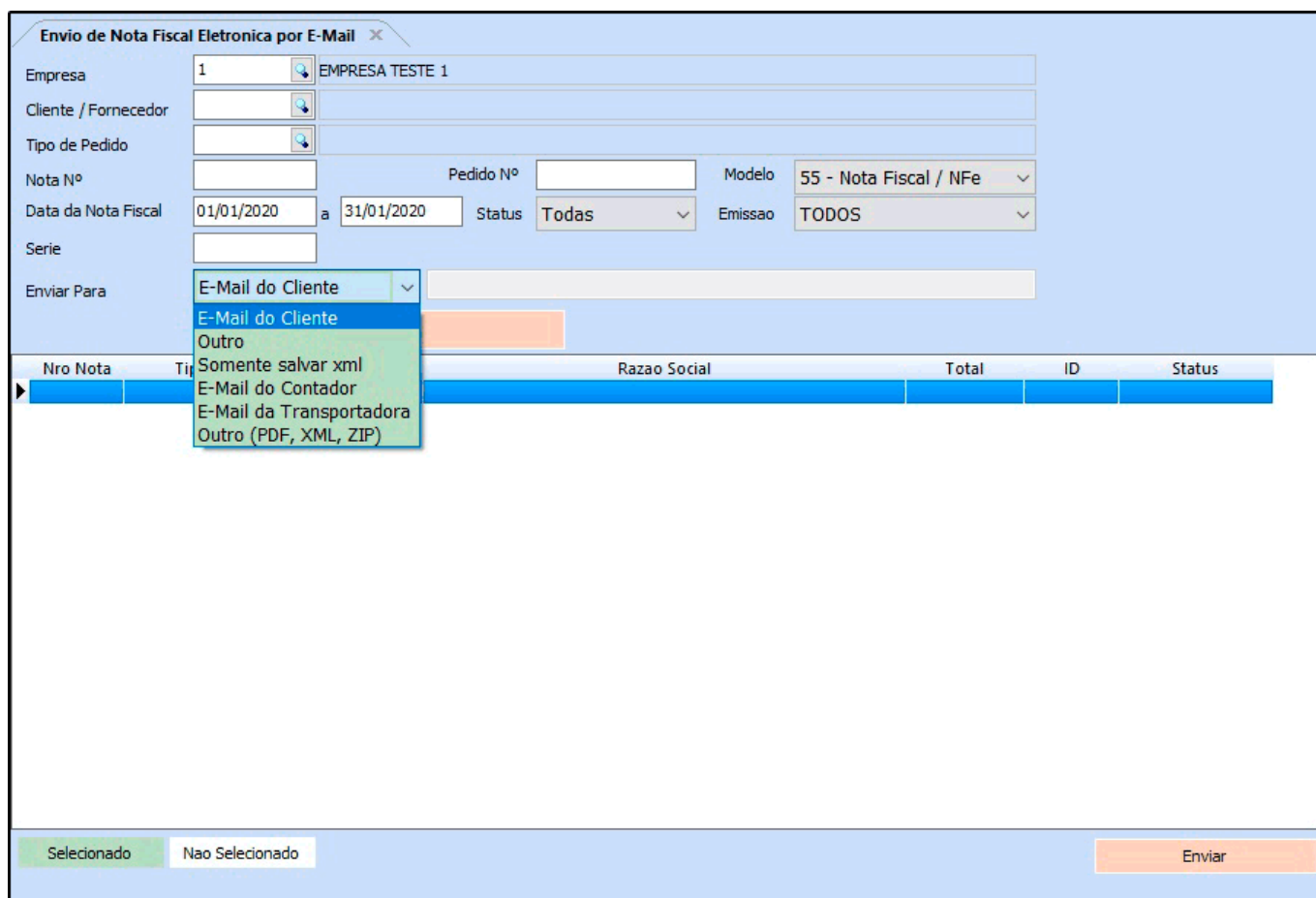
Nro Nota	Tipo Pedido	Emissao	Razao Social	Total	ID	Status
----------	-------------	---------	--------------	-------	----	--------

Selecionado Nao Selecionado

Enviar

**Serie:** Através deste campo é possível filtrar pelo numero de serie da nota fiscal;

**Enviar Para:** Através deste campo o usuário define qual a forma de envio dos XML'S:



**E-mail do Cliente:** Escolhendo esta opção, os XML's selecionados serão enviados para o e-mail que está registrado no [Cadastro do Cliente](#) da NFe emitida;

**Outro:** Através desta opção é possível digitar um e-mail manualmente para envio;

**Somente salvar XML:** É possível apenas salvar os XML's em um local específico;

**E-Mail do Contador:** Escolhendo esta opção os XML's selecionados serão enviados para o e-mail que está registrado no [Cadastro da Contabilidade](#);

**E-Mail da Transportadora:** Através desta opção é possível enviar os XML's para o e-mail que está registrado no [Cadastro da Transportadora](#) indicada na NFe emitida;

**Outro (PDF,XML,ZIP):** Esta opção enviará para o e-mail inserido, a NFe em PDF e o XML em uma pasta Zipada;

Após escolher a opção desejada, clique no botão **Filtrar** e o sistema irá trazer todas a NFe's encontradas conforme o filtro escolhido. Selecione as que desejar e clique no botão **Enviar**.

**Vale lembrar que esta tela só irá funcionar se as informações do menu **Configuração de E-mail** estiverem cadastradas e funcionando corretamente.**