

**Sistema:** Futura Server

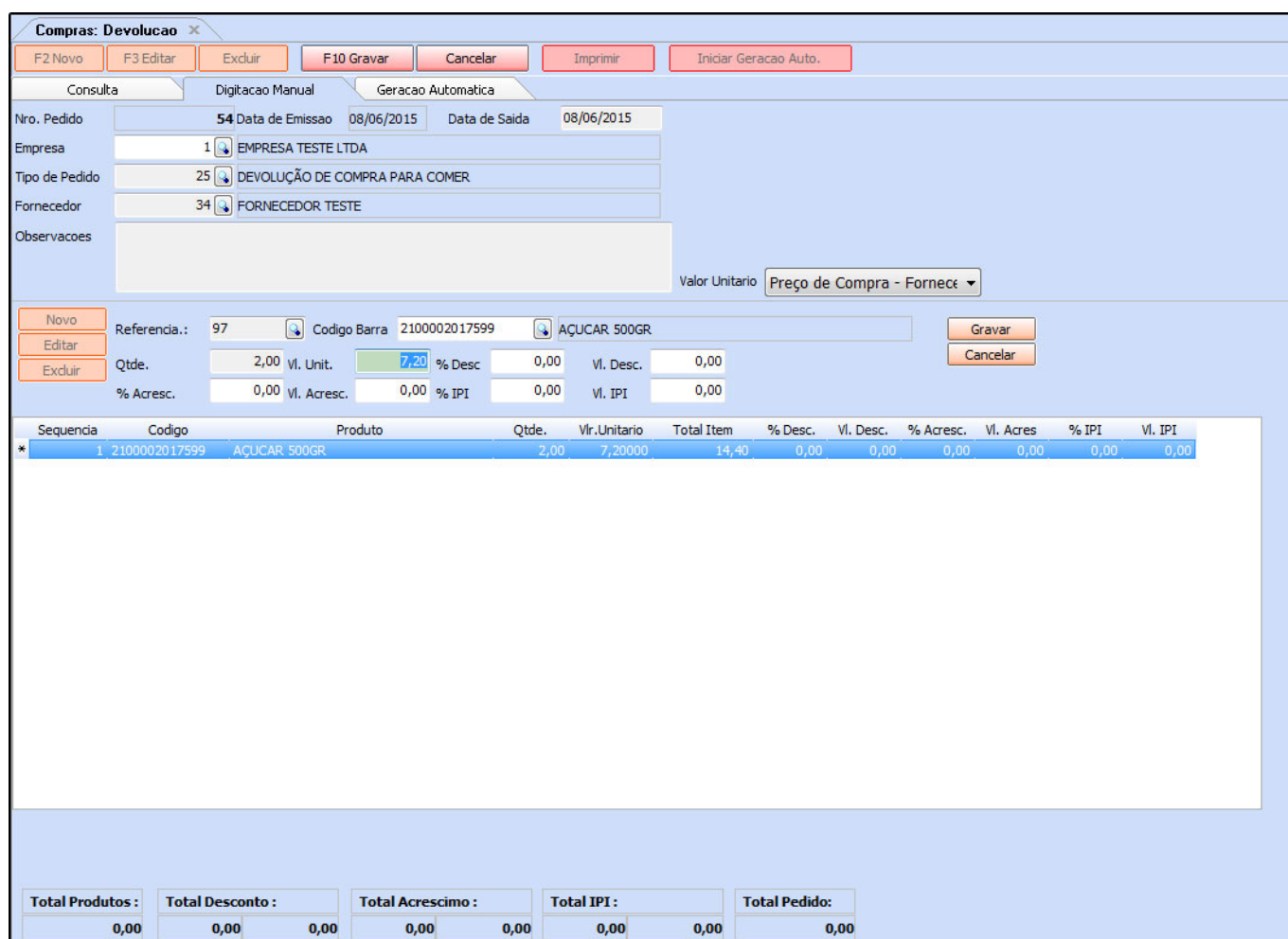
**Caminho:** Estoque>Devolução de Compra

**Referência:** FS63

**Versão:** 2015.5.4

**Como funciona:** A tela de **Devolução de Compras** é utilizada para gerar devoluções manuais e automáticas ligadas há um determinado pedido de compra.

Para utiliza-la, acesse o caminho indicado acima, clique em **F2 Novo** e o sistema irá abrir a tela abaixo:



Conforme mostra a imagem acima, é necessário preencher os seguintes campos:

**Empresa:** Indique a empresa que esta efetuando a devolução;

**Tipo de Pedido:** Indique nessa tela qual o tipo de pedido será utilizado na devolução;

**Fornecedor:** Indique o fornecedor das mercadorias;

**Observações:** É possível acrescentar observações para esta devolução;

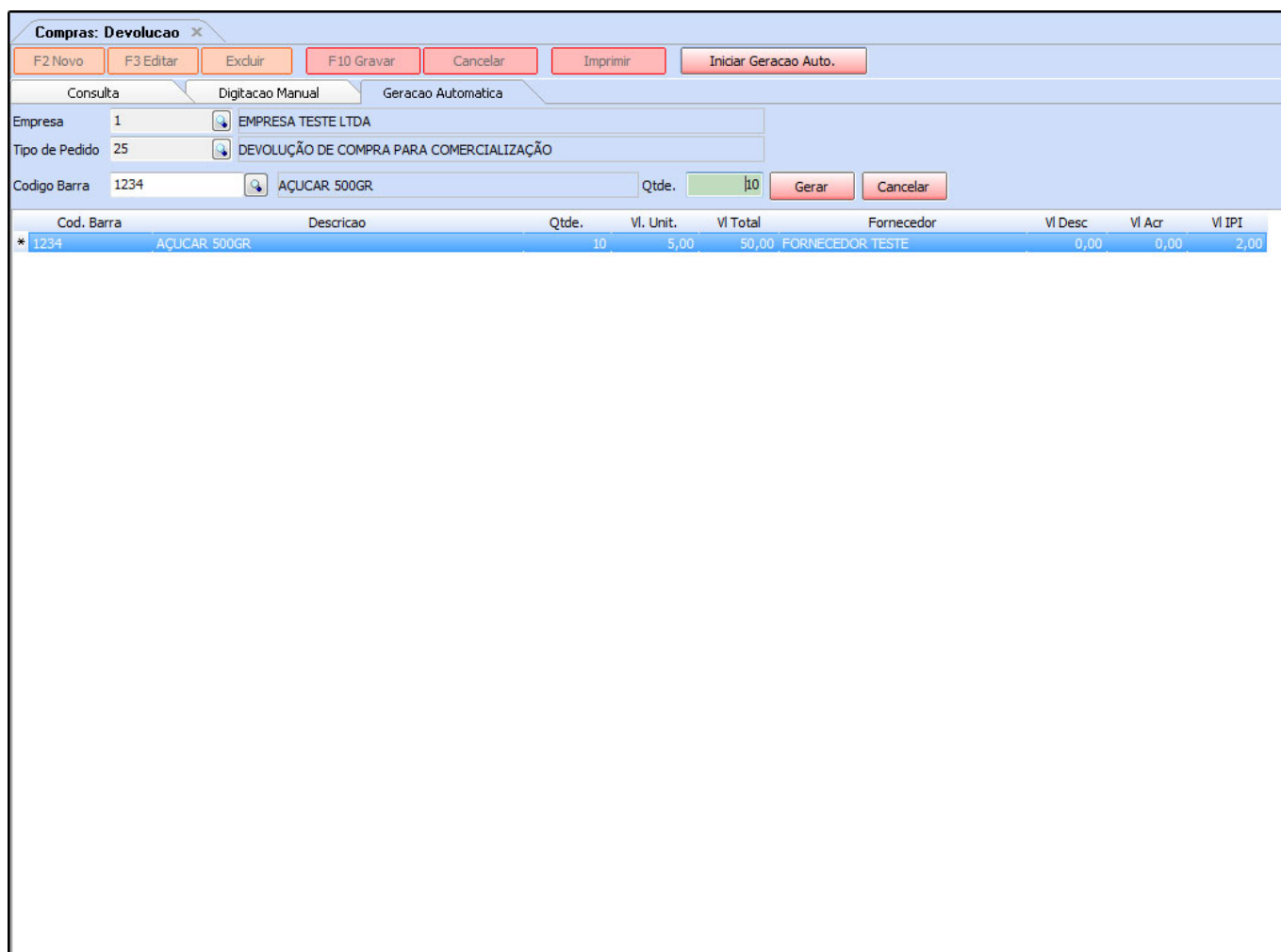
Em seguida, é necessário adicionar os produtos que serão devolvidos:

Clique no botão **Novo**, adicione o produto, **Qtde** e **VL.Unit** do mesmo. É possível incluir também **Descontos**, **Acréscimos** e **IPI**. Finalize clicando em **Gravar**.

Para adicionar mais produtos clique no botão **Novo** novamente e repita o mesmo processo. Após incluir todos os itens, clique em **F10 Gravar**.

#### **Botão: Iniciar Geração Automática**

Este botão é utilizado para gerar uma devolução a partir de um pedido de compra já baixado. Para isso, clique no botão **Iniciar Geração Auto**. e o sistema irá abrir a tela abaixo:



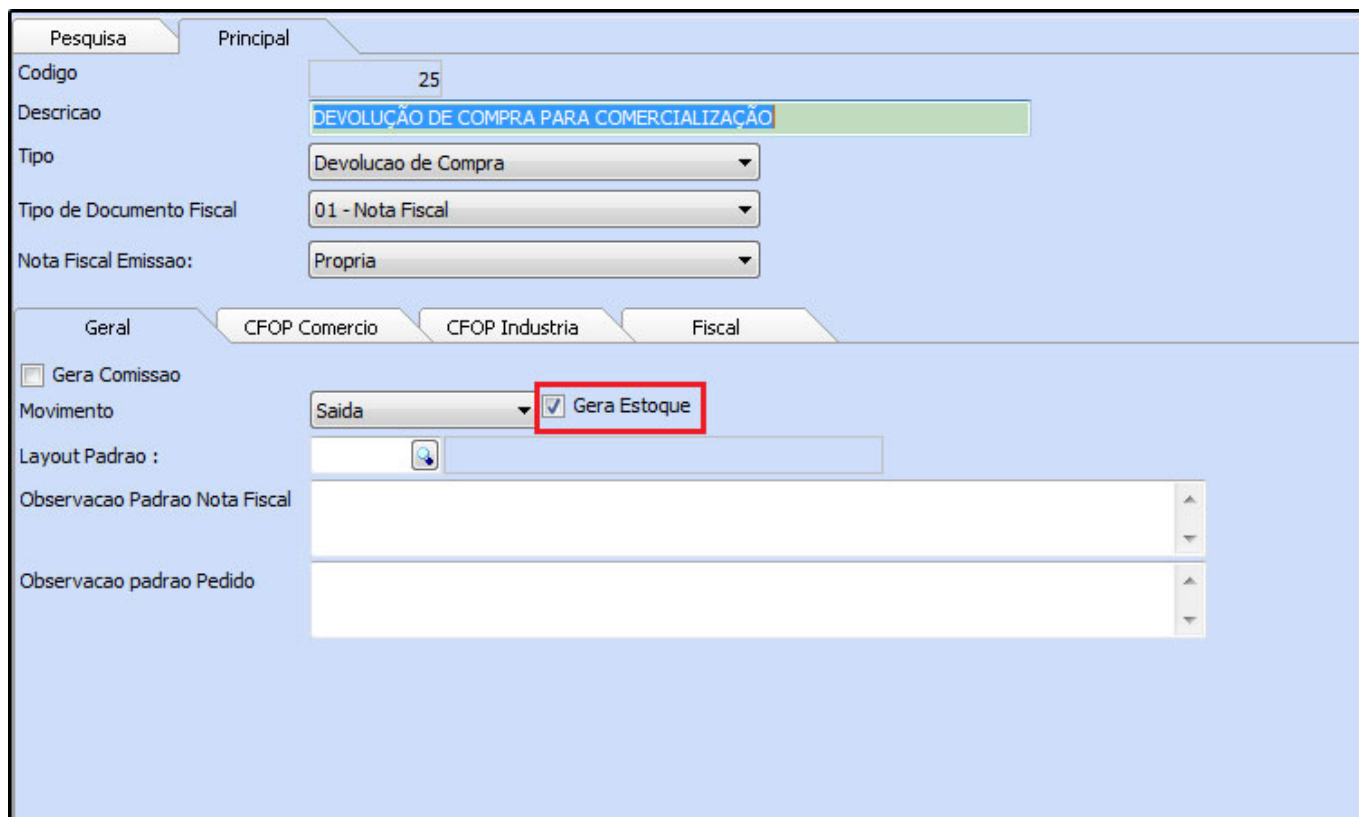
| Cod. Barra | Descricao    | Qtde. | Vl. Unit. | Vl Total | Fornecedor       | Vl Desc | Vl Acr | Vl IPI |
|------------|--------------|-------|-----------|----------|------------------|---------|--------|--------|
| * 1234     | AÇUCAR 500GR | 10    | 5,00      | 50,00    | FORNECEDOR TESTE | 0,00    | 0,00   | 2,00   |

De acordo com a imagem acima, preencha os seguintes campos:

**Empresa:** Indique a empresa que esta efetuando a devolução;

**Tipo de Pedido:** Indique nessa tela qual o tipo de pedido será utilizado na devolução.

Vale lembrar que para os itens saírem do estoque é preciso habilitar um determinado campo no caminho: *Configurações>Tipo de Pedido*. Encontre o tipo de pedido que irá utilizar na devolução e marque a opção **Gera Estoque**, conforme mostra a imagem abaixo:



The screenshot shows the 'Principal' tab of a software interface. The 'Pesquisa' tab is also visible. The form contains the following fields and options:

- Codigo:** 25
- Descricao:** DEVOLUÇÃO DE COMPRA PARA COMERCIALIZAÇÃO
- Tipo:** Devolucao de Compra
- Tipo de Documento Fiscal:** 01 - Nota Fiscal
- Nota Fiscal Emissao:** Propria

Below these fields are three tabs: 'Geral', 'CFOP Comercio', and 'CFOP Industria'. The 'Geral' tab is active and contains:

- Gera Comissao
- Movimento:** Saida
- Gera Estoque (highlighted with a red box)
- Layout Padrao :** [Empty field with a search icon]
- Observacao Padrao Nota Fiscal:** [Empty text area]
- Observacao padrao Pedido:** [Empty text area]

**Código Barra:** Informe o produto desejado e o sistema trará a tela abaixo contendo todos os pedidos de compra em que o mesmo foi encontrado. Selecione o pedido e aperte **Enter**.

**Compras: Devolucao**

F2 Novo F3 Editar Excluir F10 Gravar Cancelar Imprimir Iniciar Geracao Auto.

Consulta Digitacao Manual Geracao Automatica

Empresa 1 EMPRESA TESTE LTDA

Tipo de Pedido 25 DEVOLUÇÃO DE COMPRA PARA COMERCIALIZAÇÃO

Codigo Barra 1234 AÇUCAR 500GR Qtde. Gerar Cancelar

| Cod. Barra | Descricao    | Qtde. | Vi. Unit. | Vi Total | Fornecedor | Vi Desc | Vi Acr | Vi IPI |
|------------|--------------|-------|-----------|----------|------------|---------|--------|--------|
| * 1234     | AÇUCAR 500GR |       |           |          |            |         |        |        |

Ultimas entradas do produto

| Pedido | Razão social     | Dt. Emissao | Dt. Ent./Sai. | Qtde. | Vi. Unitario |
|--------|------------------|-------------|---------------|-------|--------------|
| ▶ 51   | FORNECEDOR TESTE | 15/05/2015  | 08/06/2015    | 10,00 | 5,00         |
| 37     | FORNECEDOR TESTE | 23/02/2015  | 23/02/2015    | 12,00 | 5,00         |

**Qtde:** Este campo será preenchido automaticamente após selecionar o pedido de compra, contendo a quantidade que foi inserida no pedido. Clique em **Gerar** e a devolução será concluída.