

**Sistema:** Futura Server

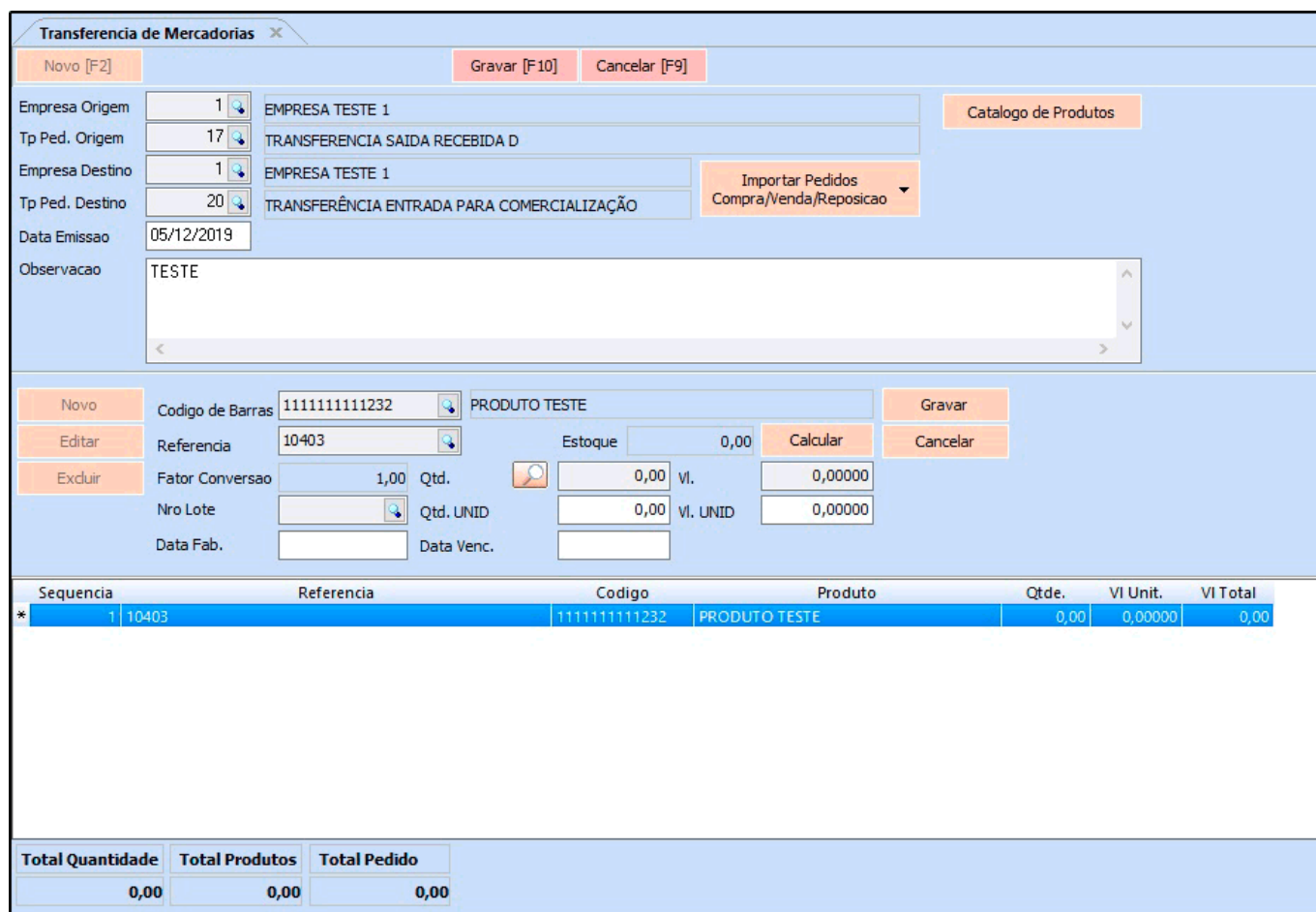
**Caminho:** Estoque> Transferência/Remessa (Matriz-Filial-Deposito)

**Referência:** FS65

**Versão:** 2019.04.22

**Como funciona:** A Tela **Transferência/Remessa** é utilizada para transferir mercadorias de uma matriz para a filial ou vice e versa. É importante ressaltar que essa tela só deve ser utilizada se o Parâmetro **“Multi-Empresa”** estiver marcado como **“SIM”**

Para efetuar uma transferência, acesse o caminho indicado acima e o sistema irá abrir a seguinte tela:



**Transferencia de Mercadorias**

Novo [F2] Gravar [F10] Cancelar [F9]

Empresa Origem: 1 EMPRESA TESTE 1  
 Tp Ped. Origem: 17 TRANSFERENCIA SAIDA RECEBIDA D  
 Empresa Destino: 1 EMPRESA TESTE 1  
 Tp Ped. Destino: 20 TRANSFERÊNCIA ENTRADA PARA COMERCIALIZAÇÃO  
 Data Emissao: 05/12/2019  
 Observacao: TESTE

Novo Editar Excluir

Codigo de Barras: 111111111232 PRODUTO TESTE  
 Referencia: 10403 Estoque: 0,00  
 Fator Conversao: 1,00 Qtd.: 0,00 Vi.: 0,00000  
 Nro Lote: Qtd. UNID: 0,00 Vi. UNID: 0,00000  
 Data Fab.: Data Venc.:

Sequencia	Referencia	Codigo	Produto	Qtde.	VI Unit.	VI Total
* 1	10403	111111111232	PRODUTO TESTE	0,00	0,00000	0,00

Total Quantidade: 0,00 Total Produtos: 0,00 Total Pedido: 0,00

Após acessar a tela, aperte **F2 Novo** e preencha as seguintes informações:

**Empresa Origem:** Indique a empresa que irá efetuar a transferência, sendo aquela que os produtos estão em estoque;

**Tp Ped. Origem:** Selecione o tipo de pedido que efetuará a saída dos produtos da empresa origem;

**Empresa Destino:** Indique a empresa que irá receber a transferência, sendo aquela que irá receber os produtos no estoque;

**Tp Ped. Destino:** Selecione o tipo de pedido que efetuará a entrada dos produtos na empresa destino;

**Data Emissão:** Insira a data que a transferência esta sendo realizada;

**Observação:** Caso necessário insira uma observação para esta transferência;

**Código de Barras:** Digite o código de barras ou clique na lupa, aperte **Enter** e indique o produto desejado;

**Referencia:** Caso queira indicar o produto pela referência, digite a referência ou clique na lupa, aperte **Enter** e indique o produto desejado;

**Qtde:** Insira a quantidade de itens que esta sendo transferido;

**VI Unitário:** Caso necessário informe o valor do produto inserido;

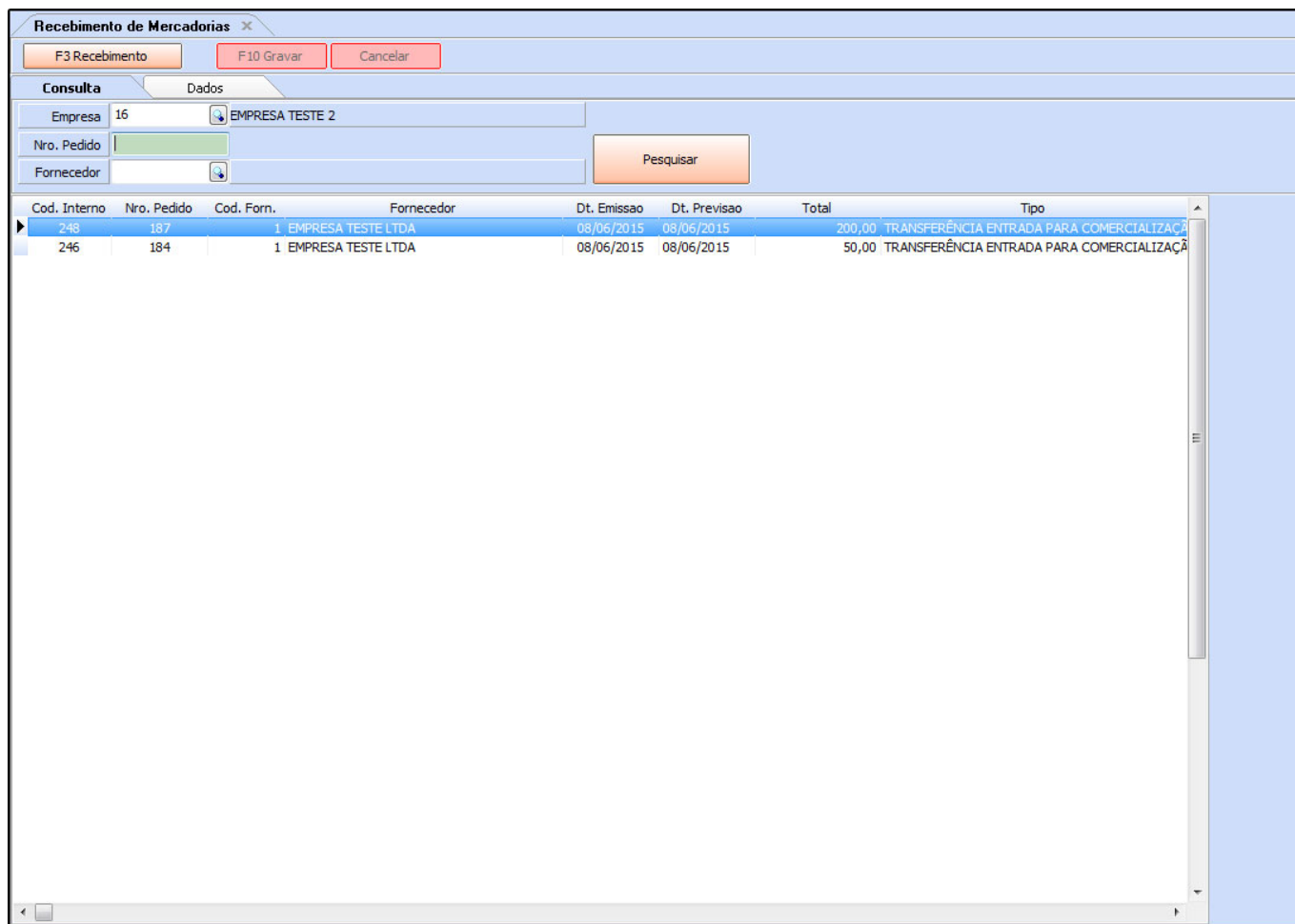
**Estoque:** Ao clicar no botão **Calcular** o sistema irá efetuar a verificação do estoque do item inserido;

É possível importar um **Pedido de Venda**, **Pedido de Compra** e uma **Reposição** de produtos nesta tela;

Após inserir os itens clique em **F10 Gravar** e a transferência estará criada!

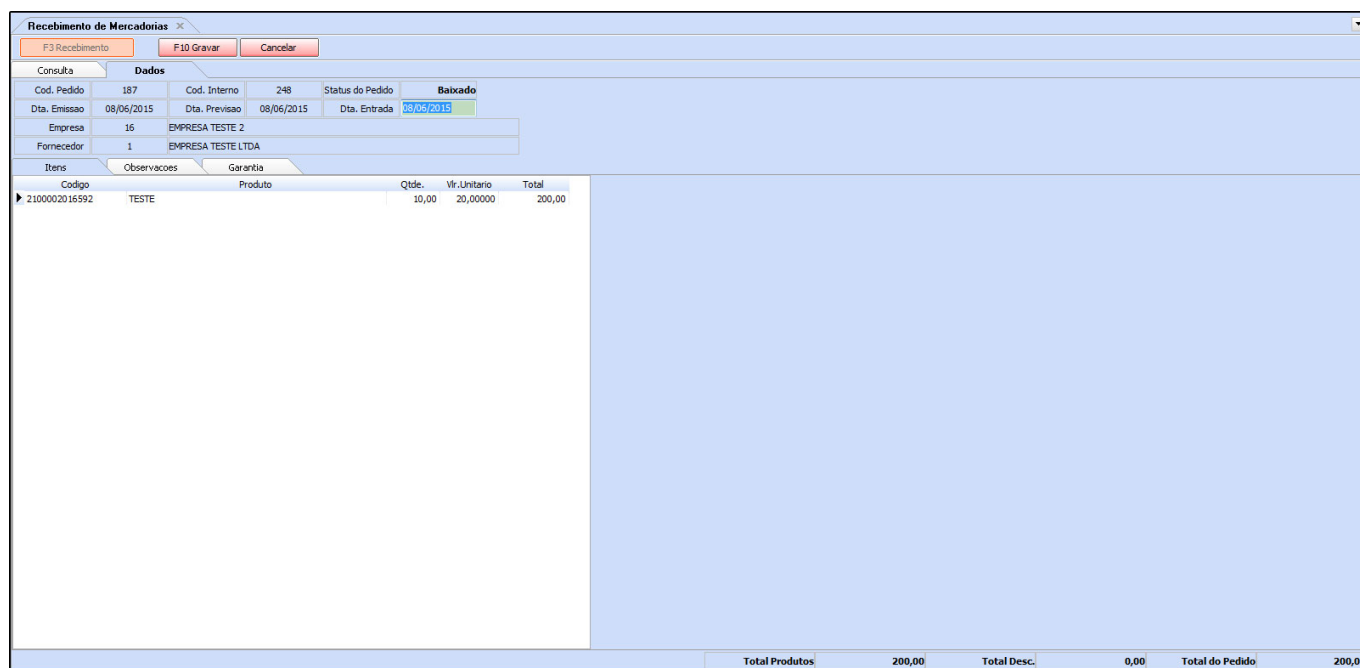
Para a filial receber os itens é necessário efetuar agora o **Recebimento** das mercadorias. Acesse o caminho [Estoque>Recebimento de Mercadorias](#), clique em pesquisar e o sistema

trará a remessa na tela, conforme mostra a imagem abaixo:



É importante ressaltar que o campo **Empresa** precisa estar indicado com a empresa que irá **RECEBER** as mercadorias, ou seja, a **Empresa Destino**!

Clique em **F3 Recebimento** para efetuar o procedimento.



Codigo	Produto	Qtde.	Vr. Unitario	Total
2100002016592	TESTE	10,00	20,00000	200,00

Total Produtos	200,00	Total Desc.	0,00	Total do Pedido	200,00
----------------	--------	-------------	------	-----------------	--------

O sistema abrirá a tela de confirmação dos itens e o campo ***Dta de Entrada*** estará aberto para ser alterado. Insira a data e clique em ***F10 Gravar***.

Após esse procedimento, a mercadoria sairá do estoque da empresa matriz e entrará no estoque da filial, conforme o exemplo abaixo:

**Antes:**

**Cadastro de Produtos**

F2 Novo F3 Editar Excluir F10 Gravar Cancelar Copiar Produto

Consulta Cadastro Fiscal Imagens Diversos e-Futura Detalhamento

Codigo Interno: 10 Referencia: 10 Dt. de Cadastro: 04/02/2015

Tipo: 00 - Mercadoria para Revenda Status: Ativo

Descricao: TESTE

Unidade: UN Fator Conversao: 10,00000 Unidade Conversao: CX Embalagem: 10,00

Peso Liq/KG: 0,00000 Peso Bruto/KG.: 0,00000 Cubagem/CX: 0,000

Grupo Subgrupo: [ ]

Cor: [ ] Marca: [ ] Tamanho: [ ]

Ult. Vl. Compra: 0,00000 Custo U\$: 0,00000 Especificacao: [ ]

Observacao: [ ]

Codigo de Barras: 2100002016592

Gerar Novo Codigo de Barras

Ultimas Compras

Ultimas Vendas

Verificar Codigo de Barras

Nros de Serie em Estoque

Tabela de Preço

Tabela	Lucro (%)	Valor
TABELA	100,00000	0,00000
TABELA 2	100,00000	0,00000

Estoque Maximo: 0,00

Desconto Maximo: 0,00000

Utiliza Balança Peso

Fornecedores [Alt + F] Estoque [Alt + E] Outras Informacoes [Alt + O] Faixa de Valor Comissao [Alt + C] Custo Medio

Empresa	Saldo
EMPRESA TESTE LTDA	10,00
EMPRESA TESTE 2	0,00

Acerto Saldo

Depois:

**Cadastro de Produtos**

F2 Novo F3 Editar Excluir F10 Gravar Cancelar Copiar Produto

Consulta Cadastro Fiscal Imagens Diversos e-Futura Detalhamento

Codigo Interno: 10 Referencia: 10 Dt. de Cadastro: 04/02/2015

Tipo: 00 - Mercadoria para Revenda Status: Ativo

Descricao: TESTE

Unidade: UN Fator Conversao: 10,00000 Unidade Conversao: CX Embalagem: 10,00

Peso Liq/KG: 0,00000 Peso Bruto/KG.: 0,00000 Cubagem/CX: 0,000

Grupo Subgrupo: [ ]

Cor: [ ] Marca: [ ] Tamanho: [ ]

Ult. Vl. Compra: 0,00000 Custo U\$: 0,00000 Especificacao: [ ]

Observacao: [ ]

Codigo de Barras: 2100002016592

Gerar Novo Codigo de Barras

Ultimas Compras

Ultimas Vendas

Verificar Codigo de Barras

Nros de Serie em Estoque

Tabela de Preço

Tabela	Lucro (%)	Valor
TABELA	100,00000	0,00000
TABELA 2	100,00000	0,00000

Estoque Maximo: 0,00

Desconto Maximo: 0,00000

Utiliza Balança Peso

Fornecedores [Alt + F] Estoque [Alt + E] Outras Informacoes [Alt + O] Faixa de Valor Comissao [Alt + C] Custo Medio

Empresa	Saldo
EMPRESA TESTE LTDA	0,00
EMPRESA TESTE 2	10,00

Acerto Saldo