

Sistema: Futura Mobile

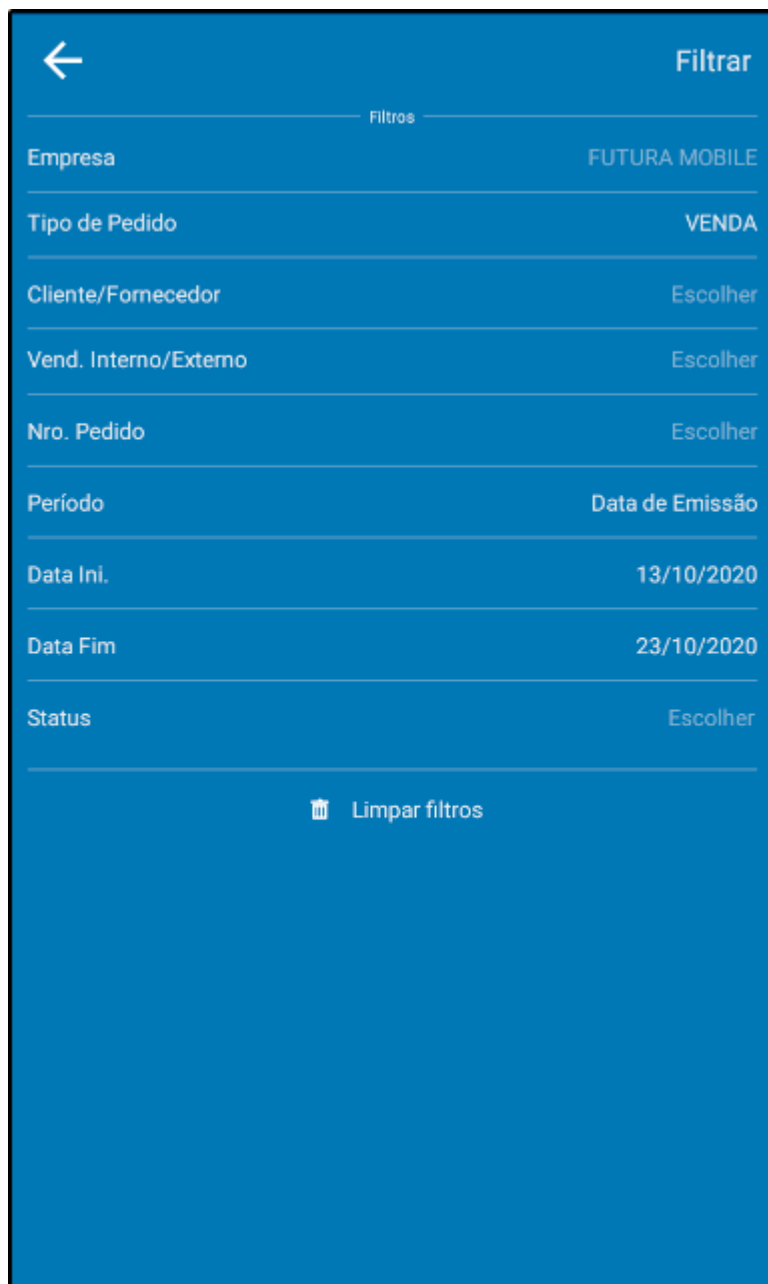
Menu: Conferência

Versão: 2020.10.05

Referência: MOB08

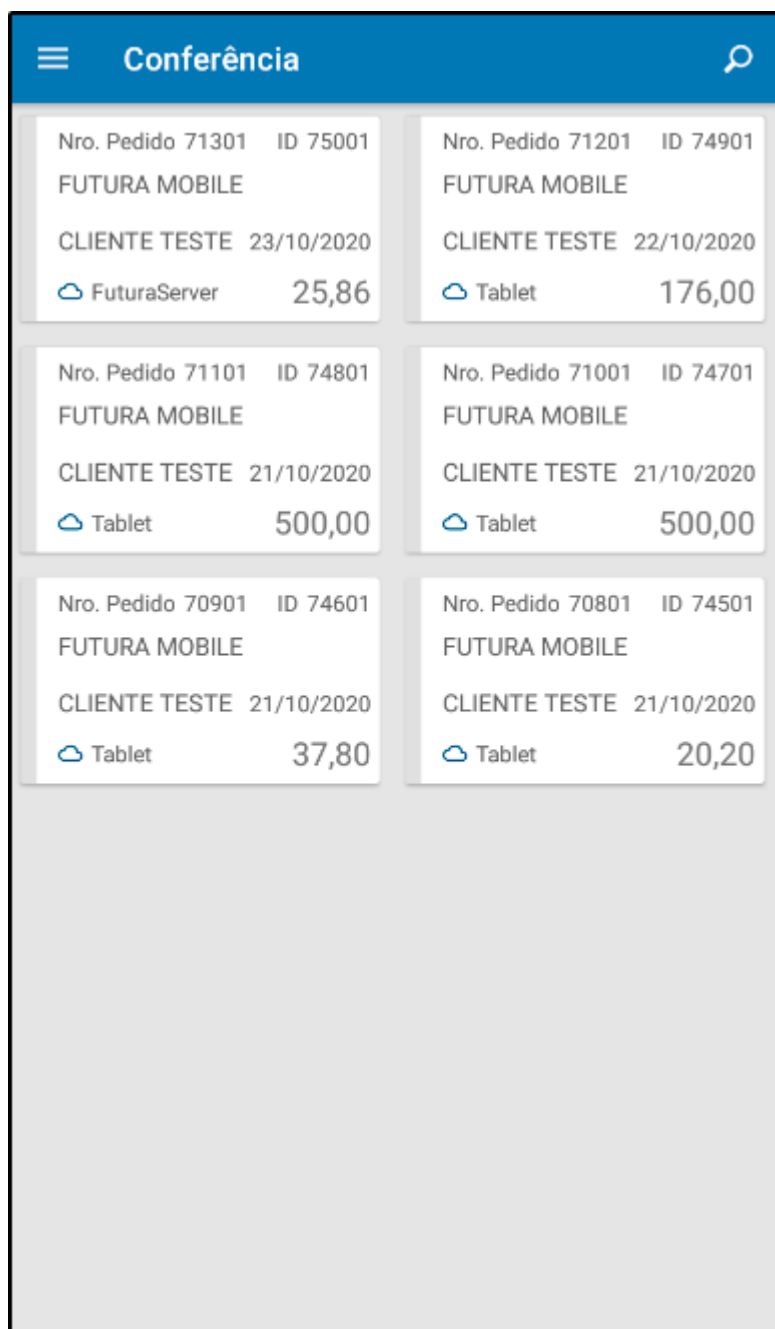
Como Funciona: Este menu é utilizado para efetuar a conferência de pedidos efetuados tanto no Futura Mobile quanto no Futura Server.

Acesse o menu **Conferência** e a tela abaixo será aberta:

A screenshot of the 'Filtros' (Filters) screen in the Futura Mobile application. The screen has a blue background and a white header with a back arrow on the left and the word 'Filtrar' on the right. Below the header, there is a section titled 'Filtros' with a list of filter options. Each option consists of a label on the left and a value or action on the right. The filters are: 'Empresa' with the value 'FUTURA MOBILE'; 'Tipo de Pedido' with the value 'VENDA'; 'Cliente/Fornecedor' with the action 'Escolher'; 'Vend. Interno/Externo' with the action 'Escolher'; 'Nro. Pedido' with the action 'Escolher'; 'Período' with the label 'Data de Emissão'; 'Data Ini.' with the value '13/10/2020'; 'Data Fim' with the value '23/10/2020'; and 'Status' with the action 'Escolher'. At the bottom of the screen, there is a button with a trash icon and the text 'Limpar filtros'.

Através desta tela será possível utilizar filtros de busca para encontrar o pedido desejado de forma mais rápida.

Após efetuar os filtros selecione o botão **Filtrar** e o aplicativo abrirá a tela abaixo:

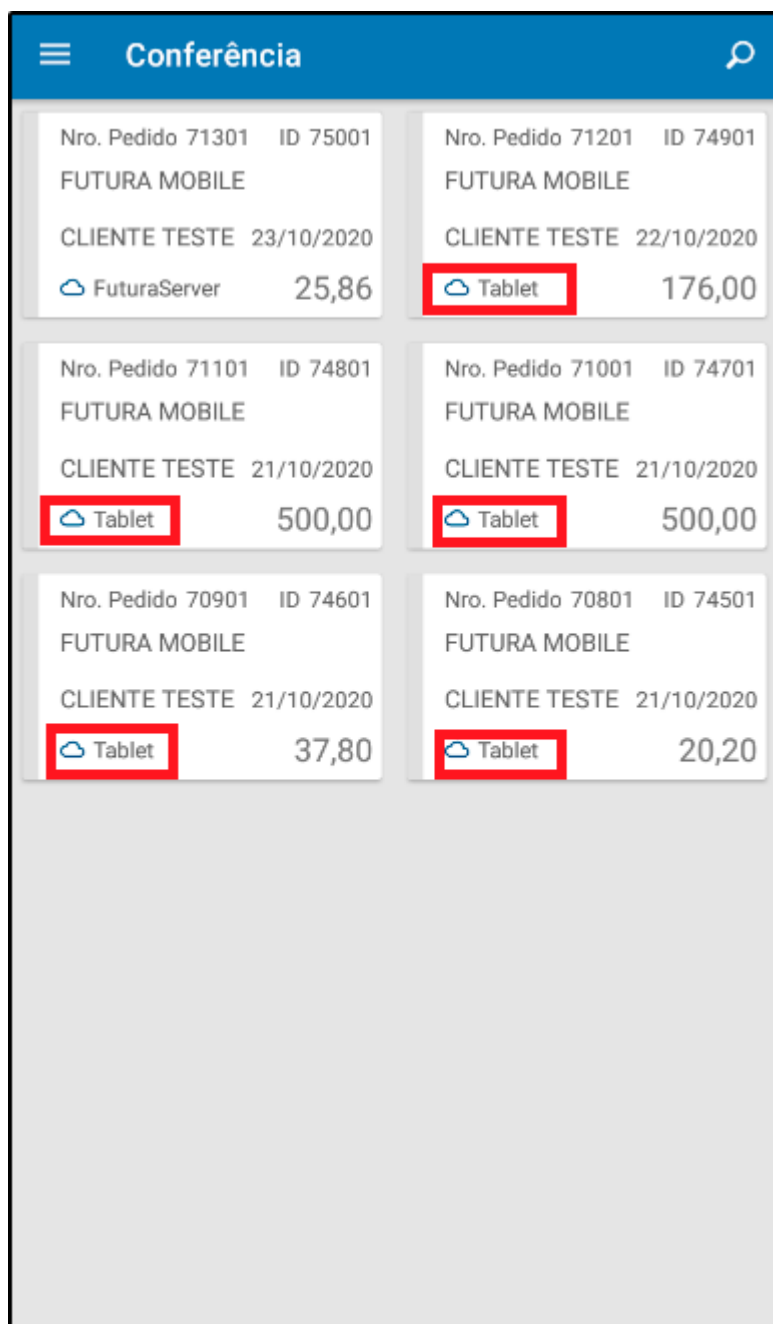


The screenshot shows a mobile application interface titled "Conferência". It displays a grid of six order cards, each with the following information:

Nro. Pedido	ID	Item	Valor
71301	75001	FuturaServer	25,86
71201	74901	Tablet	176,00
71101	74801	Tablet	500,00
71001	74701	Tablet	500,00
70901	74601	Tablet	37,80
70801	74501	Tablet	20,20

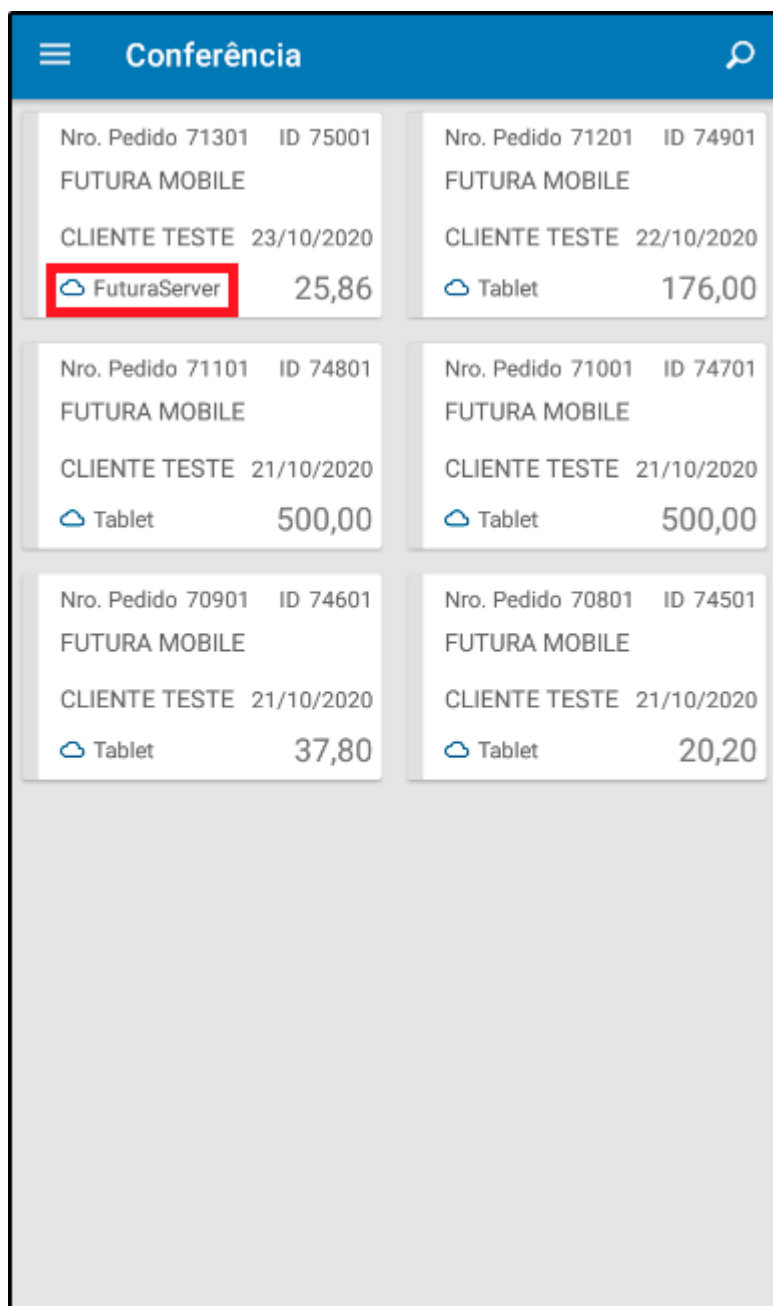
Each card also includes the text "FUTURA MOBILE" and "CLIENTE TESTE" followed by a date (e.g., 23/10/2020).

Os pedidos efetuados diretamente no tablet estarão identificados desta forma:



Conferência	
Nro. Pedido 71301 ID 75001 FUTURA MOBILE CLIENTE TESTE 23/10/2020 FuturaServer 25,86	Nro. Pedido 71201 ID 74901 FUTURA MOBILE CLIENTE TESTE 22/10/2020 Tablet 176,00
Nro. Pedido 71101 ID 74801 FUTURA MOBILE CLIENTE TESTE 21/10/2020 Tablet 500,00	Nro. Pedido 71001 ID 74701 FUTURA MOBILE CLIENTE TESTE 21/10/2020 Tablet 500,00
Nro. Pedido 70901 ID 74601 FUTURA MOBILE CLIENTE TESTE 21/10/2020 Tablet 37,80	Nro. Pedido 70801 ID 74501 FUTURA MOBILE CLIENTE TESTE 21/10/2020 Tablet 20,20

E os feitos no ERP Futura Server desta:

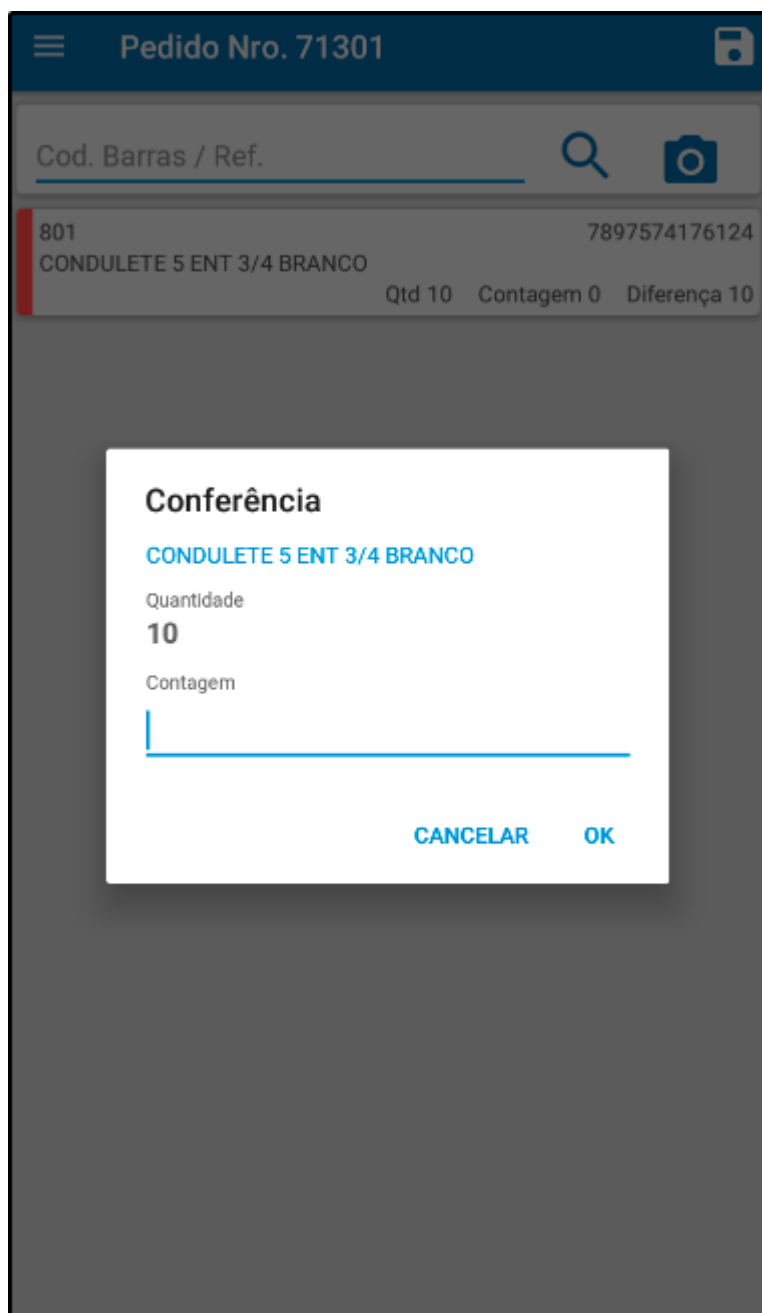


Conferência	
Nro. Pedido 71301 ID 75001 FUTURA MOBILE CLIENTE TESTE 23/10/2020 ☁ FuturaServer 25,86	Nro. Pedido 71201 ID 74901 FUTURA MOBILE CLIENTE TESTE 22/10/2020 ☁ Tablet 176,00
Nro. Pedido 71101 ID 74801 FUTURA MOBILE CLIENTE TESTE 21/10/2020 ☁ Tablet 500,00	Nro. Pedido 71001 ID 74701 FUTURA MOBILE CLIENTE TESTE 21/10/2020 ☁ Tablet 500,00
Nro. Pedido 70901 ID 74601 FUTURA MOBILE CLIENTE TESTE 21/10/2020 ☁ Tablet 37,80	Nro. Pedido 70801 ID 74501 FUTURA MOBILE CLIENTE TESTE 21/10/2020 ☁ Tablet 20,20

Para verificar os produtos e efetuar a contagem selecione o pedido e a tela abaixo será aberta:



Selecione o produto e a seguinte tela será aberta:



Informe a quantidade real do produto conferido e selecione **Ok**.

Para finalizar a conferência selecione o ícone de **Salvar**.