

Sistema: Futura NFE

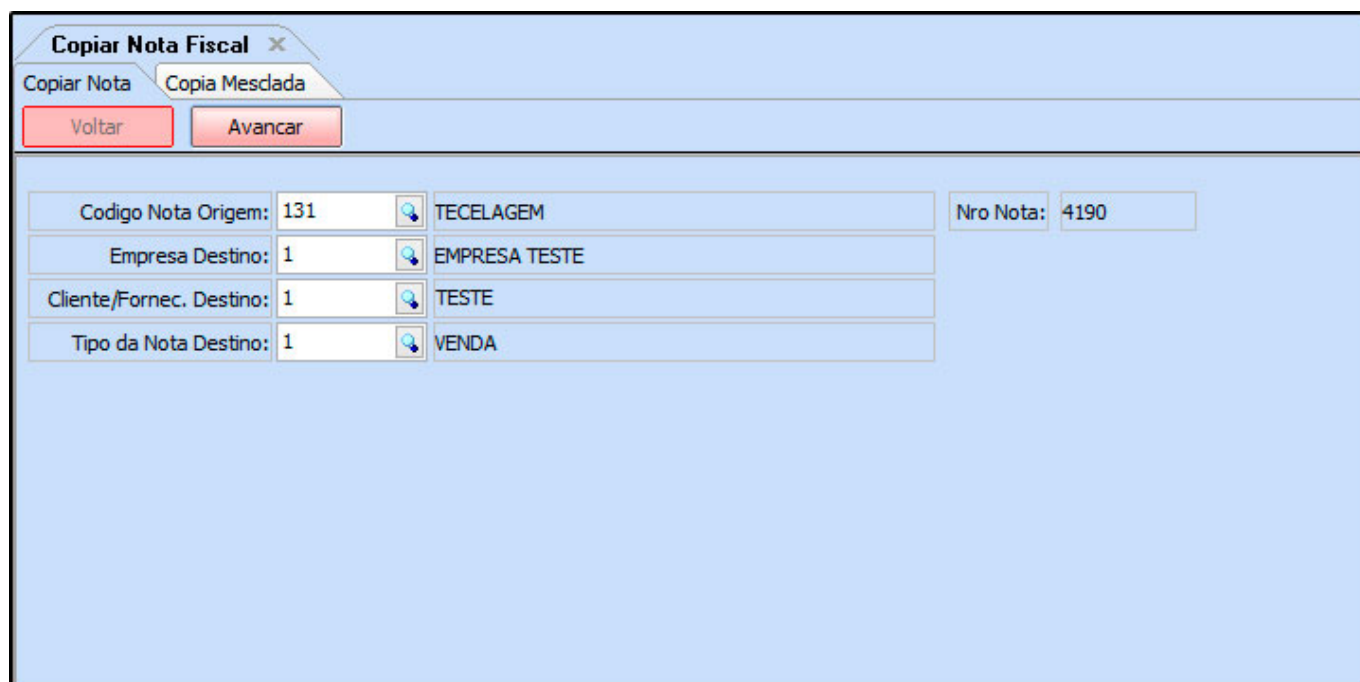
Caminho: Fiscal>Nfe Eventos>Copiar Nota

Referência: FN24

Versão: 2017.01.16

Como funciona: Esta tela é utilizada para copiar o conteúdo de uma Nota Fiscal já emitida para uma que ainda será emitida.

Para isso acesse o caminho indicado acima, e o sistema abrirá a tela abaixo:



A captura de tela mostra a interface de usuário para copiar uma nota fiscal. No topo, há uma barra de título com o texto "Copiar Nota Fiscal" e um ícone de fechar. Abaixo, há duas abas: "Copiar Nota" (ativa) e "Copia Mesclada". Logo abaixo das abas, há dois botões: "Voltar" (em um botão vermelho) e "Avançar" (em um botão rosa). O formulário principal contém os seguintes campos:

Codigo Nota Origem:	131	TECELAGEM	Nro Nota:	4190
Empresa Destino:	1	EMPRESA TESTE		
Cliente/Fornec. Destino:	1	TESTE		
Tipo da Nota Destino:	1	VENDA		

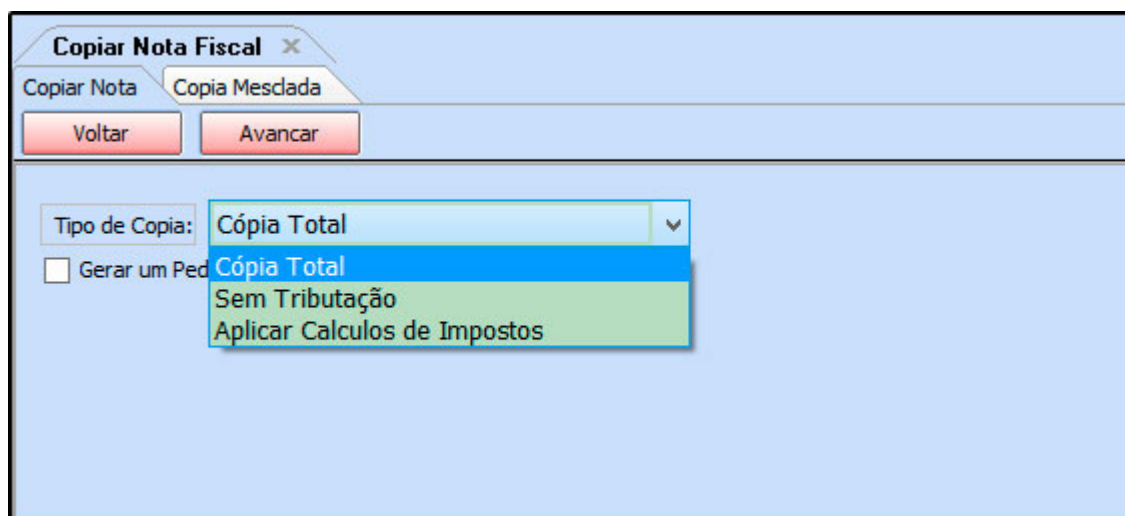
Código Nota Origem: Neste campo encontre e insira a Nota fiscal que será copiada;

Empresa destino: Informe por qual empresa a NFe será emitida;

Cliente/Fornec. Destino: Insira o cliente para qual NFe será emitida;

Tipo da Nota Destino: Informe qual o Tipo de Pedido da NFe que será emitida;

Após preencher as informações, clique no botão **Avançar** e o sistema abrirá a tela abaixo:



A captura de tela mostra a interface de usuário para copiar uma nota fiscal. No topo, há um título "Copiar Nota Fiscal" com um ícone de fechar. Abaixo dele, há duas abas: "Copiar Nota" e "Cópia Mesclada". Logo abaixo das abas, há dois botões: "Voltar" e "Avançar".

Na seção principal, há um campo "Tipo de Cópia:" com um menu suspenso. O menu suspenso está aberto, mostrando três opções: "Cópia Total" (destacada em azul), "Sem Tributação" (destacada em verde) e "Aplicar Cálculos de Impostos" (destacada em verde). À esquerda do menu suspenso, há um checkbox rotulado "Gerar um Ped" (parcialmente visível).

Cópia Total: Inserindo esta opção o sistema copiará todos os dados da NFe referenciada, desde de cálculos, impostos, produtos e etc.

Sem Tributação: Inserindo esta opção o sistema copiará todos os dados da NFe referência, menos a tributação;

Aplicar Cálculos de Impostos: Inserindo esta opção o sistema aplicará cálculos de impostos na NFe que está sendo copiada;

Também é possível movimentar o estoque dos produtos, para isso habilite a opção **Gerar um Pedido para movimentar o estoque.**

Após preenchida as informações, clique em **Avançar**. Caso as opções escolhidas tenham sido **Sem Tributação** ou **Aplicar cálculos de impostos** o sistema direcionará para a tela de NFe automaticamente. Caso tenha sido **Cópia Total** o sistema abrirá a tela abaixo e será possível alterar os impostos manualmente.

Copiar Nota Fiscal ✕

Copiar Nota Copia Mesclada

Voltar Avançar

Itens Nota Destino:

Produto	CFOP	PIS CST	PIS ALIQ.	IPI CST	IPI PERC.	COFINS CST	COFINS ALIQ.	ICMS PERC.
TRADICIONAL	2102	01	1,65 01		0 01		7,6	12
PORTO	2102	01	1,65 01		0 12		7,6	12
TRADICIONAL	2102	01	1,65 01		0 01		7,6	12

Trocar : ▼

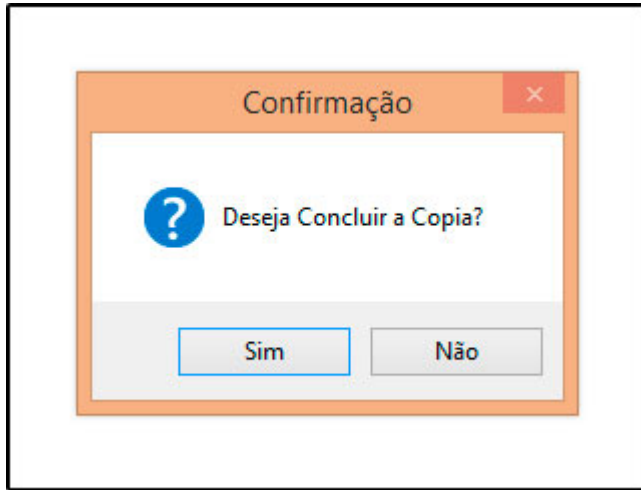
De :

Para :

Trocar Valores

*Para trocar apenas um valor, basta clicar no campo na Tabela.

Após todas as configurações feitas, clique em **Avançar** e o sistema trará a seguinte validação:



Clique em **Sim** e o sistema redirecionará para a tela de **Digitação da NFe**, sendo possível a alteração de informações antes de gerar a Nota Fiscal copiada.