

O ERP Futura Server é integrado com o SiteMercado que é um intermediador de vendas online de mercados e mercearias, por meio do qual pequenos negócios podem ter seus próprios canais de comércio eletrônico.

Antes de iniciar a configuração no sistema é necessário abrir uma conta no SiteMercado através do link:

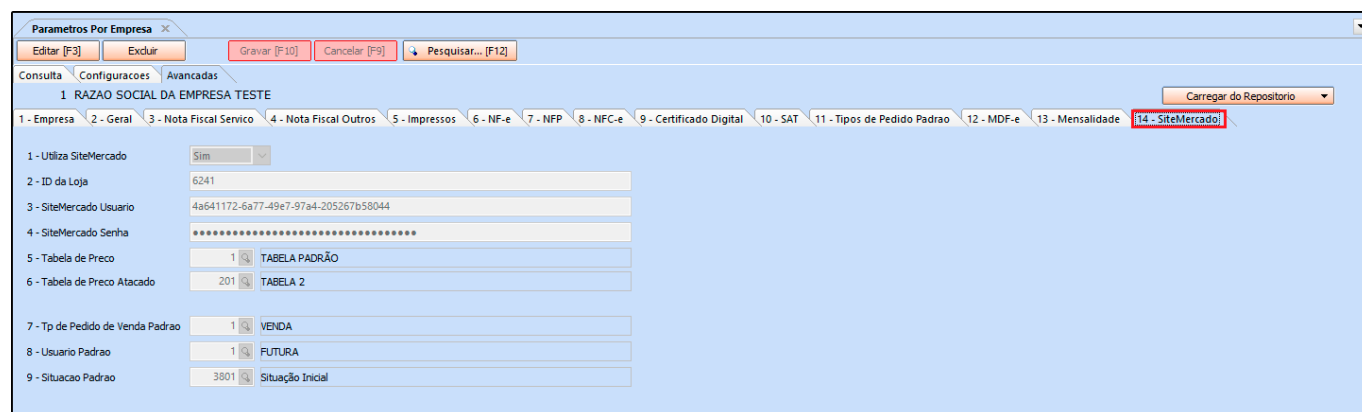
**[https://abrasualoja.sitemercado.com.br/?utm\\_source=sitemercado&utm\\_medium=h  
ome](https://abrasualoja.sitemercado.com.br/?utm_source=sitemercado&utm_medium=home)**

Para utilizar esta nova funcionalidade siga os processos abaixo:

## 1 - Configuração dos Parâmetros

**Caminho:** Configurações > Parâmetros por Empresa > Aba Avançadas > Aba SiteMercado

No parâmetro insira as informações necessárias para o funcionamento da integração, para isso acesse o caminho acima e preencha os seguintes campos:



A imagem mostra a interface de configuração de parâmetros por empresa, especificamente a aba SiteMercado. O sistema está configurado para a empresa "RAZAO SOCIAL DA EMPRESA TESTE". Os campos de configuração são:

Item	Valor
1 - Utiliza SiteMercado	Sim
2 - ID da Loja	6241
3 - SiteMercado Usuario	4a641172-6a77-49e7-97a4-205267b58044
4 - SiteMercado Senha	.....
5 - Tabela de Preço	1 TABELA PADRÃO
6 - Tabela de Preço Atacado	201 TABELA 2
7 - Tp de Pedido de Venda Padrao	1 VENDA
8 - Usuario Padrao	1 FUTURA
9 - Situacao Padrao	3801 Situação Inicial

**Utiliza SiteMercado:** Neste campo defina se o sistema irá trabalhar com esta funcionalidade;

**ID da Loja:** Neste campo insira o código ID da loja (informação gerada pelo SiteMercado);

**SiteMercado Usuário:** Neste campo insira o usuário (informação gerada pelo SiteMercado);

**SiteMercado Senha:** Neste campo insira a senha de acesso (informação gerada pelo

SiteMercado);

**Tabela de Preço:** Insira a tabela de preço que será trabalhada no site;

**Tabela de Preço Atacado:** Neste campo insira uma tabela de preço por atacado;

**Tp de Pedido de Venda Padrão:** Defina o tipo de pedido padrão em que será faturado os pedidos;

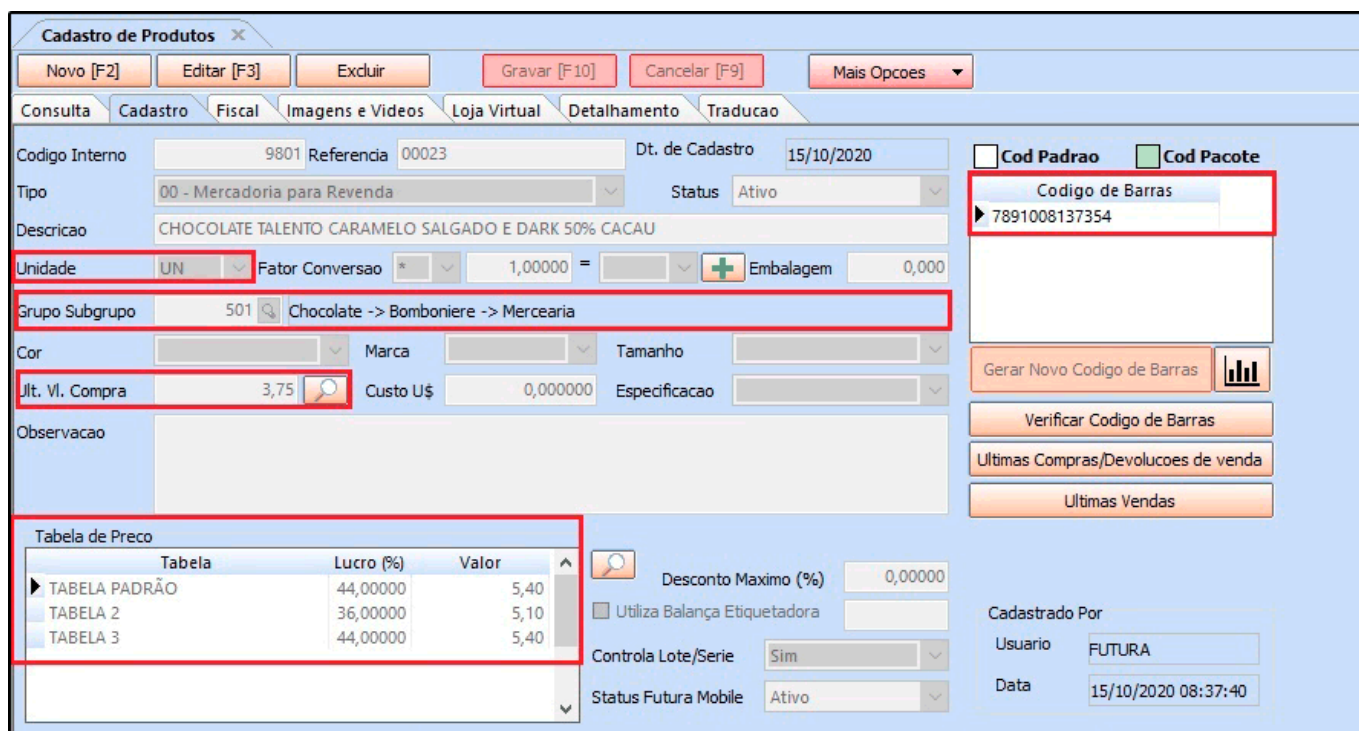
**Usuário Padrão:** Neste campo defina um usuário padrão para acessar as informações dos pedidos do SiteMercado;

**Situação Padrão:** Neste campo insira uma situação padrão para o pedido.

## 2 - Cadastro do Produto

**Caminho:** Cadastros > Estoque > Produto

No **ERP Futura Server** é necessário que os produtos estejam corretamente cadastrados, como os campos **Unidade, Grupo/Subgrupo/Departamento, Último valor de compra, Tabela de preço** e o **Código de barras** que deverá ser o mesmo que vem impresso no produto, estes campos são de extrema importância para que os produtos sejam exportados e utilizados dentro do SiteMercado.



**Cadastro de Produtos**

Novo [F2] | Editar [F3] | Excluir | Gravar [F10] | Cancelar [F9] | Mais Opcoes

Consulta | Cadastro | Fiscal | Imagens e Videos | Loja Virtual | Detalhamento | Traducao

Codigo Interno: 9801 Referencia: 00023 Dt. de Cadastro: 15/10/2020

Tipo: 00 - Mercadoria para Revenda Status: Ativo

Descricao: CHOCOLATE TALENTO CARAMELO SALGADO E DARK 50% CACAU

Unidade: UN Fator Conversao: 1,00000 = Embalagem: 0,000

Grupo Subgrupo: 501 Chocolate -> Bomboniere -> Mercearia

Cor: Marca: Tamanho:

Ult. Vl. Compra: 3,75 Custo U\$: 0,000000 Especificacao:

Observacao:

Tabela	Lucro (%)	Valor
TABELA PADRÃO	44,00000	5,40
TABELA 2	36,00000	5,10
TABELA 3	44,00000	5,40

Desconto Maximo (%): 0,00000

Utiliza Balança Etiquetadora:

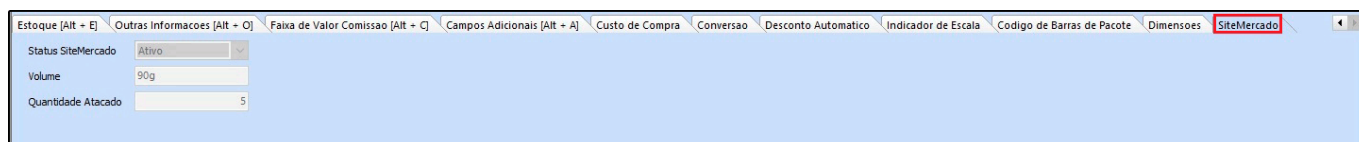
Controla Lote/Serie: Sim

Status Futura Mobile: Ativo

Cadastrado Por: Usuario: FUTURA Data: 15/10/2020 08:37:40

## Aba SiteMercado

Nesta aba defina as informações para utilizar os produtos no site, conforme exemplo abaixo:



Estoque [Alt + E] | Outras Informacoes [Alt + O] | Faixa de Valor Comissao [Alt + C] | Campos Adicionais [Alt + A] | Custo de Compra | Conversao | Desconto Automatico | Indicador de Escala | Codigo de Barras de Pacote | Dimensoes | **SiteMercado**

Status SiteMercado: Ativo

Volume: 90g

Quantidade Atacado: 5

**Status SiteMercado:** Neste campo defina se o produto ficará ativo ou não no SiteMercado;

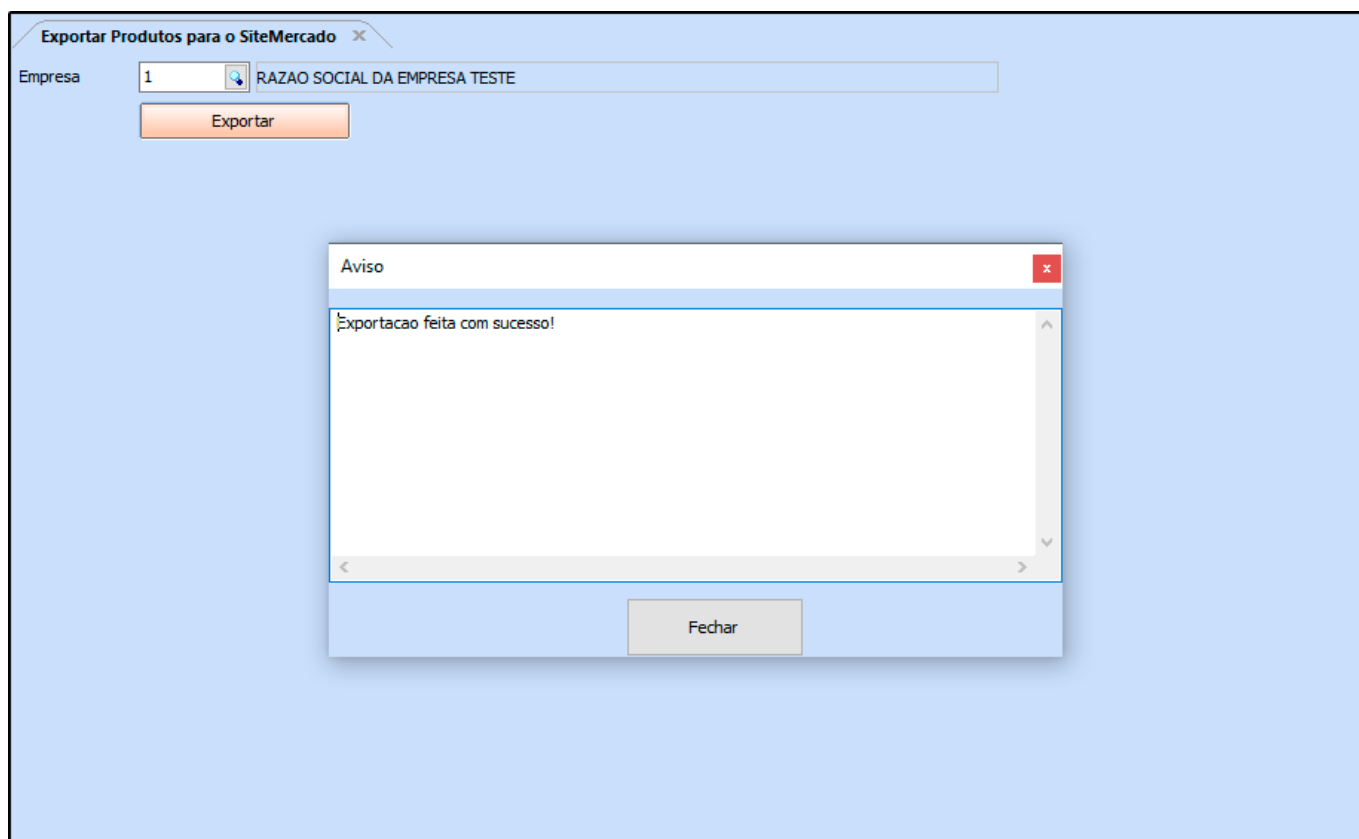
**Volume:** Defina um volume para a mercadoria;

**Quantidade Atacado:** Caso utilize a venda por atacado defina neste campo a quantidade.

## 3 - Exportar os Produtos para o SiteMercado

**Caminho:** *Exportar > Produtos > SiteMercado*

Após configurar o parâmetro e cadastrar os produtos é necessário exportar os mesmos para o SiteMercado e disponibiliza-los para venda, acesse o caminho acima e clique no botão **Exportar**, conforme exemplo abaixo:

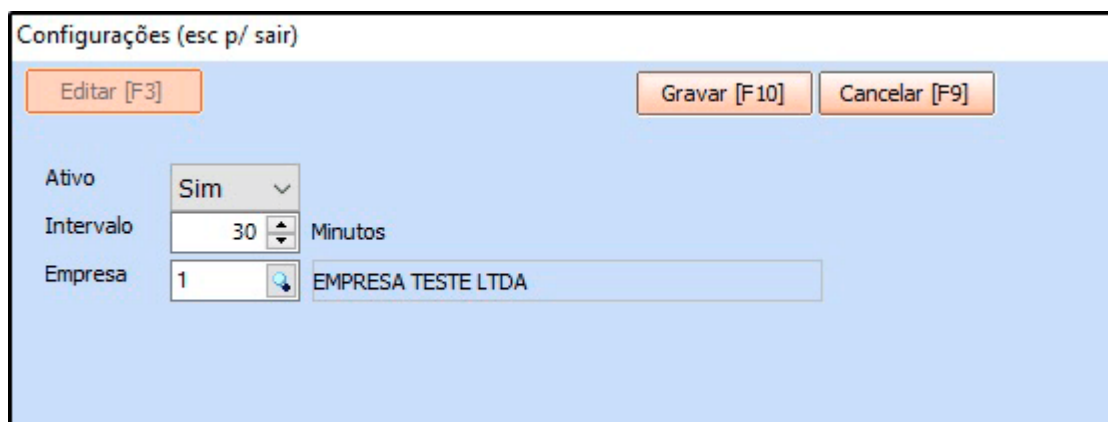


**Obs:** É necessário aguardar 30 minutos para que os produtos estejam disponíveis nesta tela para exportação.

#### **4 - Exportar produtos pelo Atualizar Fiscal (Automático)**

**Caminho:** *Atualizar Fiscal > SiteMercado - Produtos > Config.*

É possível também realizar a configuração para exportar os produtos automaticamente pelo **Atualiza Fiscal**, conforme exemplo abaixo:



Configurações (esc p/ sair)

Editar [F3] Gravar [F10] Cancelar [F9]

Ativo Sim

Intervalo 30 Minutos

Empresa 1 EMPRESA TESTE LTDA

**Ativo:** Neste campo defina se o envio dos produtos estará ativo ou não;

**Intervalo:** Neste campo defina os minutos para que os produtos sejam exportados do sistema pra o SiteMercado, lembrando o intervalo mínimo são de 30 minutos;

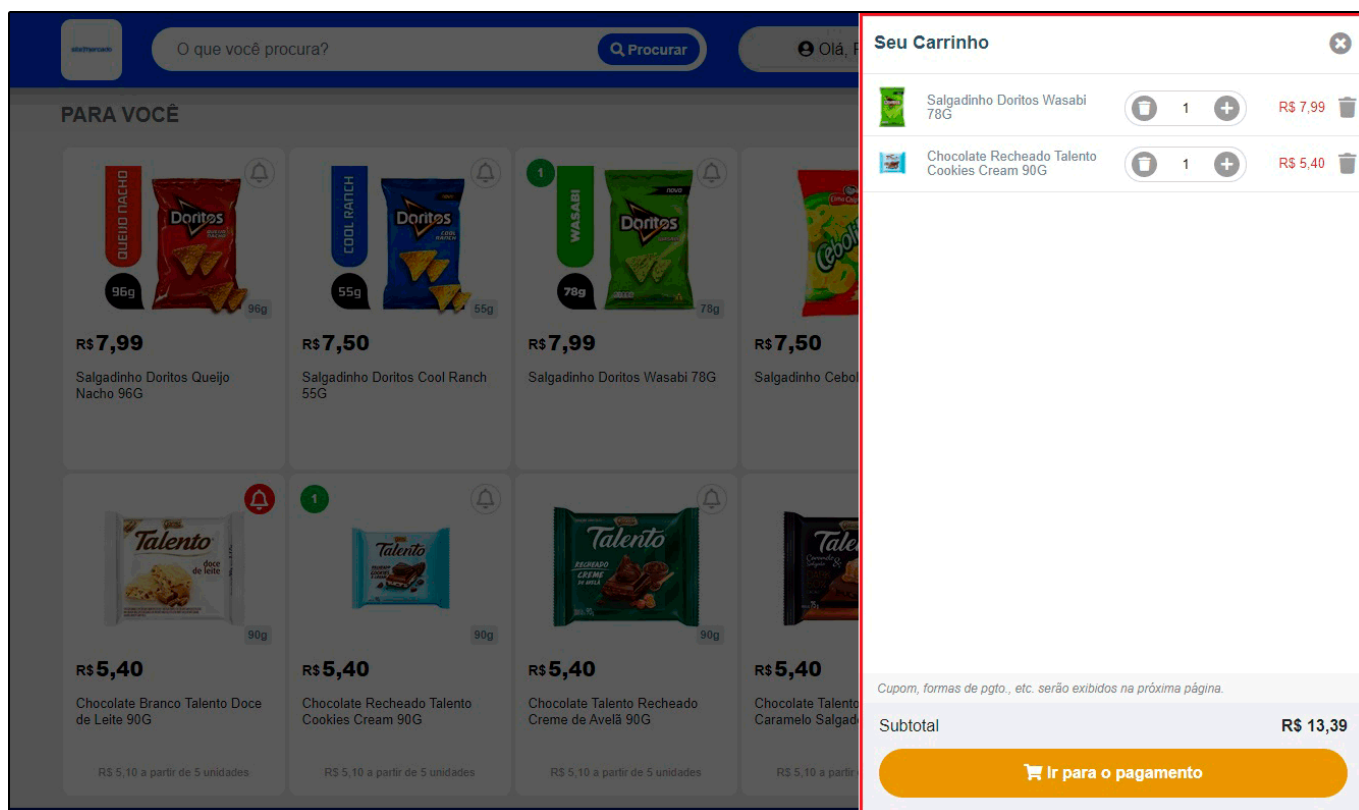
**Empresa:** Neste campo insira a empresa que está integrada com o SiteMercado.

## 5 - Exemplo de uma compra realizada pelo Site Mercado

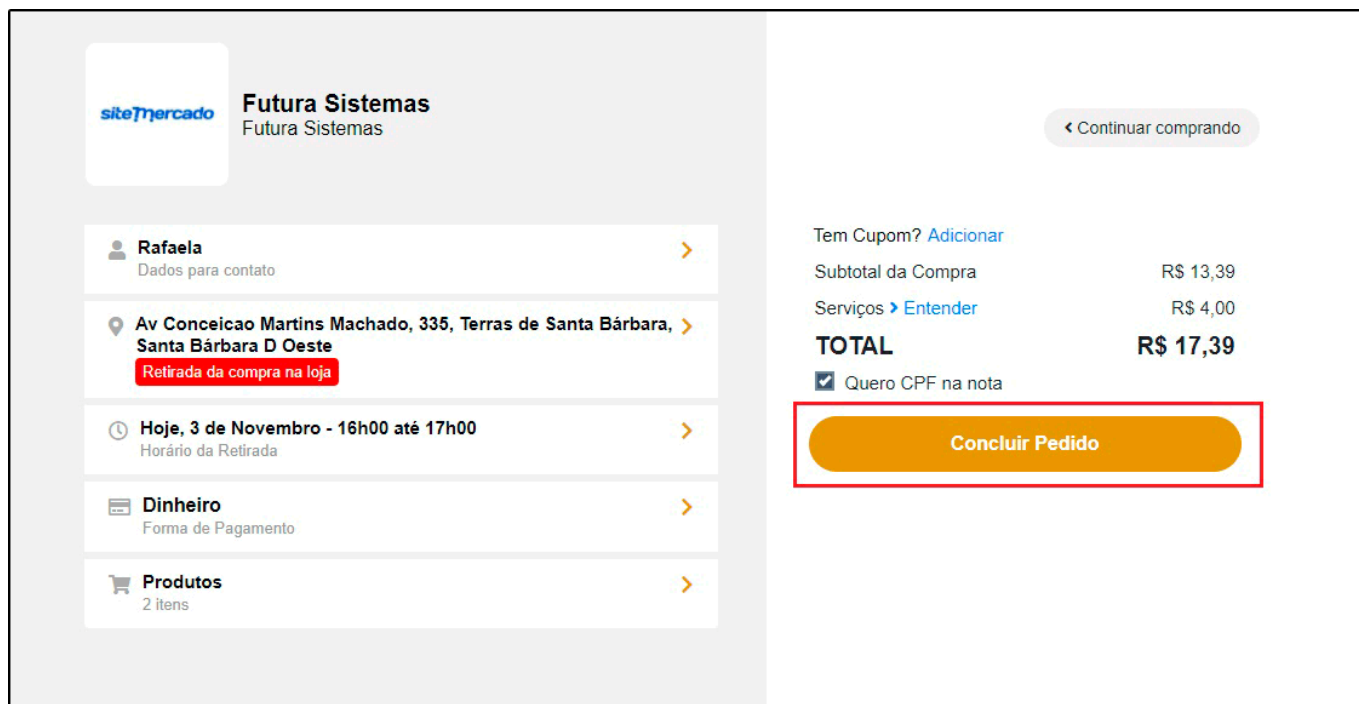
O cliente irá realizar a compra pela página da empresa no SiteMercado, o mesmo irá adicionar os produtos no carrinho e posteriormente finalizar o pedido, conforme exemplos abaixo:

The screenshot shows the SiteMercado interface with a blue header. At the top right, a shopping cart icon displays a total of R\$ 13,39, which is highlighted with a red box. Below the header, the 'PARA VOCÊ' section displays a grid of products. The first row includes Doritos (Queijo Nacho, Cool Ranch, Wasabi), Cebolitos, and Ketchup Heinz Picante. The second row includes Talento (Branco Doce de Leite, Recheado Cookies Cream, Recheado Creme de Avelã, Dark Caramelo Salgado) and Bis Xtra. The 'Adicionar' button for the first Talento product is also highlighted with a red box.

Product	Weight	Price
Salgadinho Doritos Queijo Nacho	96g	R\$ 7,99
Salgadinho Doritos Cool Ranch	55g	R\$ 7,50
Salgadinho Doritos Wasabi	78g	R\$ 7,99
Salgadinho Cebolitos	110g	R\$ 7,50
Ketchup Heinz Picante	397g	R\$ 5,00
Chocolate Branco Talento Doce de Leite	90G	R\$ 5,40
Chocolate Recheado Talento Cookies Cream	90G	R\$ 5,40
Chocolate Talento Recheado Creme de Avelã	90G	R\$ 5,40
Chocolate Talento Dark Caramelo Salgado	75g	R\$ 5,40
Chocolate Ao Leite Bis Xtra Barra	45G	R\$ 3,00



No momento do pagamento é possível definir a data e hora para retirada da mercadoria e também inserir a forma de pagamento, conforme exemplo abaixo:



The screenshot shows the checkout interface for Futura Sistemas. On the left, there is a sidebar with the company logo and name, followed by contact details for Rafaela, the address (Av Conceicao Martins Machado, 335, Terras de Santa Bárbara, Santa Bárbara D Oeste), pickup time (16h00 to 17h00), payment method (Dinheiro), and products (2 itens). On the right, there is a summary of the order with a total of R\$ 17,39 and a 'Concluir Pedido' button highlighted with a red border.

**siteMercado Futura Sistemas**  
Futura Sistemas

[< Continuar comprando](#)

Tem Cupom? [Adicionar](#)

Subtotal da Compra R\$ 13,39

Serviços [Entender](#) R\$ 4,00

**TOTAL R\$ 17,39**

Quero CPF na nota

**Concluir Pedido**

**Rafaela**  
Dados para contato


**Av Conceicao Martins Machado, 335, Terras de Santa Bárbara, Santa Bárbara D Oeste**  
Retirada da compra na loja


**Hoje, 3 de Novembro - 16h00 até 17h00**  
Horário da Retirada

**Dinheiro**  
Forma de Pagamento

**Produtos**  
2 itens



**Futura Sistemas**  
Futura Sistemas



## Seu pedido foi realizado com sucesso!


🔗 Detalhes do pedido #6241-C8927242

**Quer ser avisado** quando estes produtos entrarem em promoção?




Chocolate Recheado Talento  
Cookies Cream 90G

🔔 Ativar Alerta de Preço



Salgadinho Doritos Wasabi  
78G

🔔 Ativar Alerta de Preço



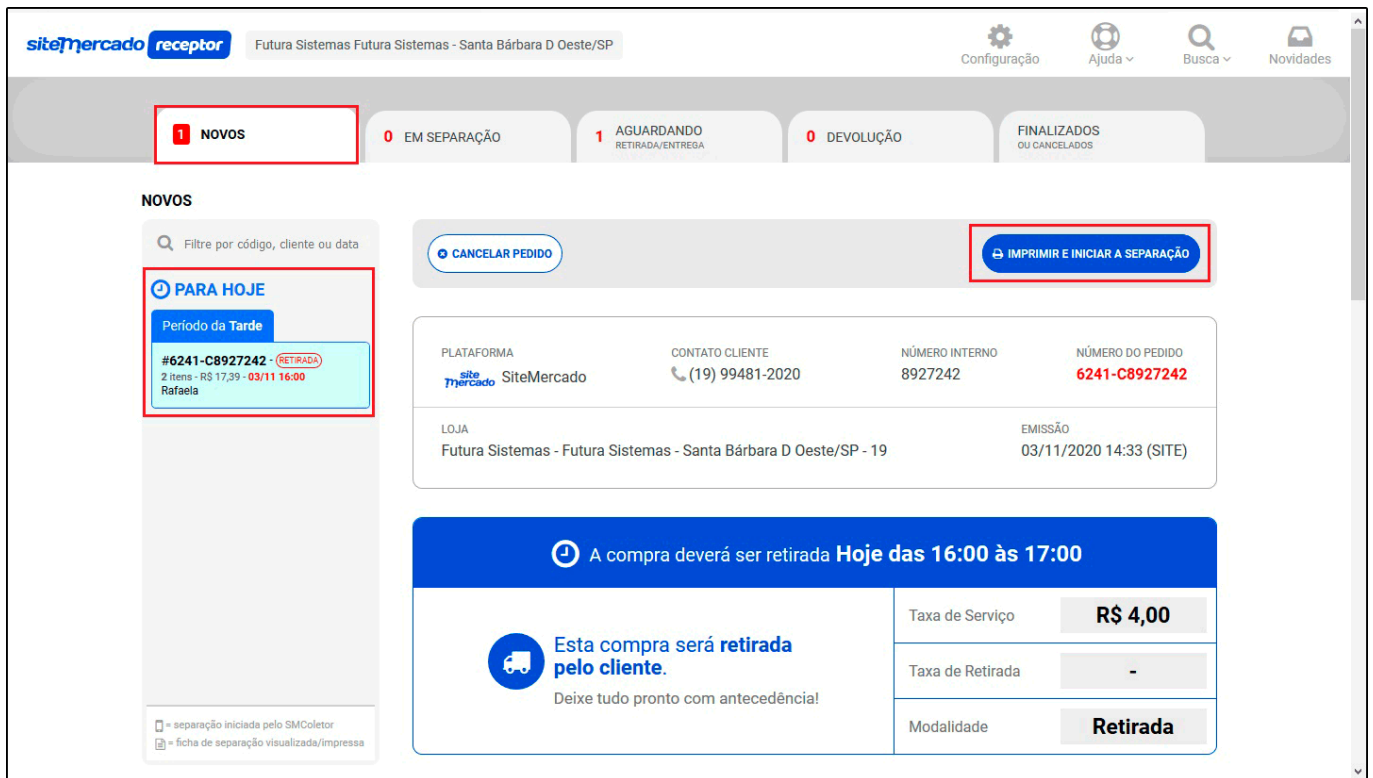
Salgadinho Cebolitos 110G

🔔 Ativar Alerta de Preço

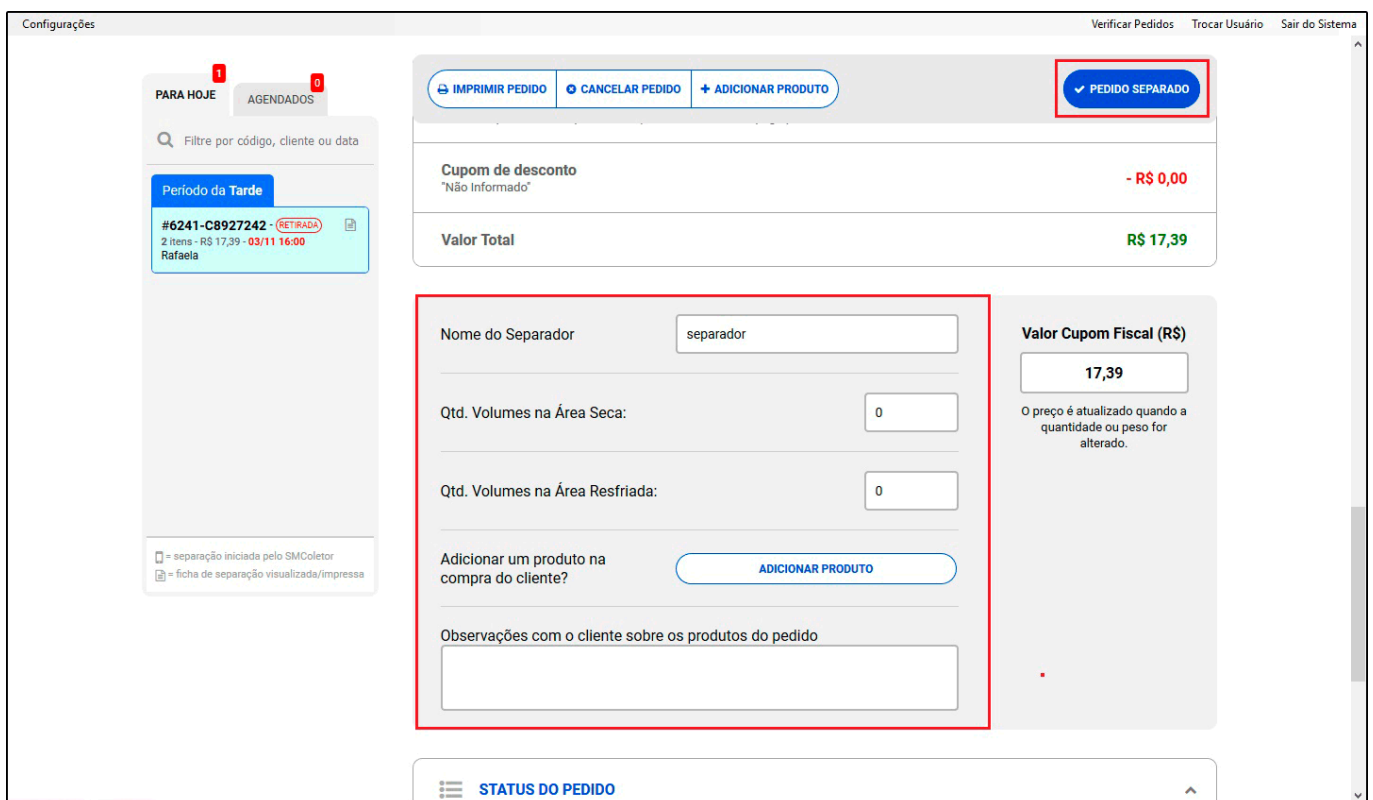
## 6 - Recebimento do Pedido via SMR (SiteMercado Receptor)

O SiteMercado será responsável por enviar o programa que acessa a plataforma **SMR (Receptor)** que é responsável por receber os pedidos, realizar a separação e finalizar os pedidos após a geração do documento fiscal.

O pedido ficará na aba **Novos**, o usuário poderá analisar o pedido e iniciar a separação, conforme exemplo abaixo:



The screenshot shows the 'receptor' interface for SiteMercado. At the top, there are navigation icons for 'Configuração', 'Ajuda', 'Busca', and 'Novidades'. Below this is a status bar with five categories: '1 NOVOS' (highlighted with a red box), '0 EM SEPARAÇÃO', '1 AGUARDANDO RETIRADA/ENTREGA', '0 DEVOLUÇÃO', and 'FINALIZADOS OU CANCELADOS'. The main content area is titled 'NOVOS' and includes a search filter 'Filtre por código, cliente ou data'. A 'PARA HOJE' section is highlighted with a red box, showing a card for order #6241-C8927242 (highlighted with a red box) with details: '2 itens - R\$ 17,39 - 03/11 16:00' and 'Rafaela'. To the right, there are buttons for 'CANCELAR PEDIDO' and 'IMPRIMIR E INICIAR A SEPARAÇÃO' (highlighted with a red box). Below these are order details: 'PLATAFORMA SiteMercado', 'CONTATO CLIENTE (19) 99481-2020', 'NÚMERO INTERNO 8927242', and 'NÚMERO DO PEDIDO 6241-C8927242'. A blue banner states 'A compra deverá ser retirada Hoje das 16:00 às 17:00'. A truck icon indicates 'Esta compra será retirada pelo cliente. Deixe tudo pronto com antecedência!'. A table on the right shows 'Taxa de Serviço R\$ 4,00', 'Taxa de Retirada -', and 'Modalidade Retirada'.



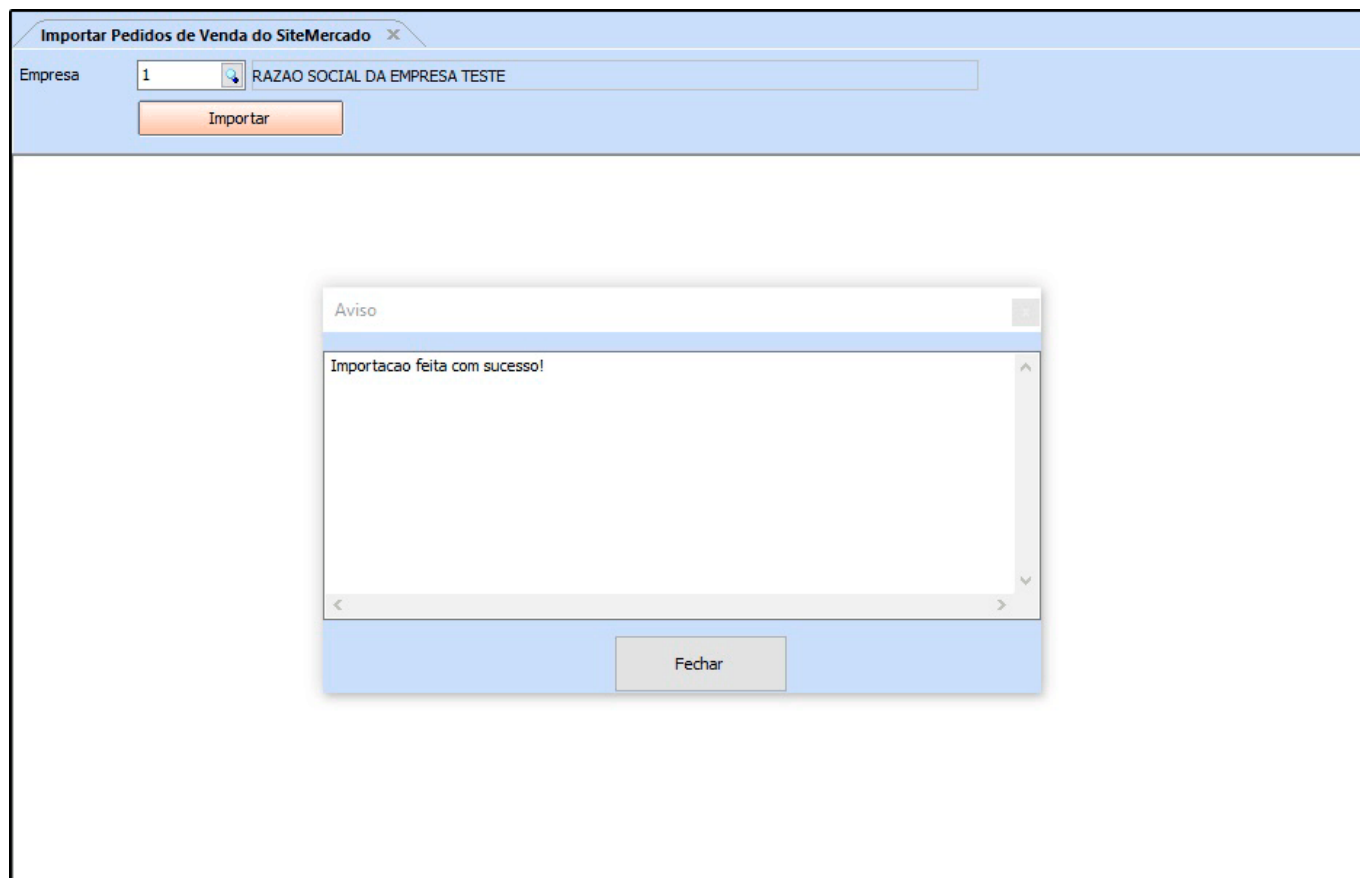
The screenshot shows the 'Configurações' interface for SiteMercado. At the top, there are navigation icons for 'Verificar Pedidos', 'Trocar Usuário', and 'Sair do Sistema'. Below this is a status bar with three categories: 'PARA HOJE' (with a red box around the '1' count), 'AGENDADOS' (with a red box around the '0' count), and 'EM SEPARAÇÃO'. The main content area is titled 'Configurações' and includes a search filter 'Filtre por código, cliente ou data'. A 'PARA HOJE' section is highlighted with a red box, showing a card for order #6241-C8927242 (highlighted with a red box) with details: '2 itens - R\$ 17,39 - 03/11 16:00' and 'Rafaela'. To the right, there are buttons for 'IMPRIMIR PEDIDO', 'CANCELAR PEDIDO', '+ ADICIONAR PRODUTO', and 'PEDIDO SEPARADO' (highlighted with a red box). Below these are order details: 'Cupom de desconto "Não Informado" - R\$ 0,00' and 'Valor Total R\$ 17,39'. A form section is highlighted with a red box, containing fields for 'Nome do Separador' (value: 'separador'), 'Qtd. Volumes na Área Seca' (value: '0'), and 'Qtd. Volumes na Área Resfriada' (value: '0'). There is a button 'ADICIONAR PRODUTO' and a text area for 'Observações com o cliente sobre os produtos do pedido'. To the right of the form, there is a 'Valor Cupom Fiscal (R\$)' field with the value '17,39' and a note: 'O preço é atualizado quando a quantidade ou peso for alterado.' At the bottom, there is a 'STATUS DO PEDIDO' button.

**Obs.** Após separar o pedido o mesmo deve ser importado no sistema ERP Futura Server, caso finalize o pedido pelo receptor ele não será importado para o sistema.

## 7 - Importar pedidos do SiteMercado para o ERP Futura Server

**Caminho:** *Importar > Pedidos - SiteMercado*

Após separar os produtos pelo **Receptor** os pedidos serão recebidos no **ERP Futura Server** a cada 5 minutos ou mais, clique sobre o botão importar e os pedidos serão transferidos, conforme exemplo abaixo:



Na tela de importação será exibido o número do pedido e o valor total do mesmo:

**Importar Pedidos de Venda do SiteMercado** ✕

Empresa:  RAZAO SOCIAL DA EMPRESA TESTE

---

Cód: 103601 Nro Pedido: 108901 Total Pedido: 17,39

Para visualizar o pedido de venda acesse o caminho *Vendas > Pedido de Vendas* e pesquise pelo mesmo, o pedido será aberto com todas as informações inseridas no SiteMercado, podendo realizar a baixa, imprimir o pedido e gerar a NF-e.

Futura Sistemas :: 9999 - Sistema Futura Server (2020.11.2.40) Minimizar Finalizar Sistema

Cadastros Estoque Vendas Fiscal Contas a Receber Contas a Pagar Conta Corrente Impressos Etiquetas Relatorios Exportar Importar Configuracoes

★ Links Uteis ▾ Outras Solucoes ▾  Acesso Remoto Futura

**Pedido de Venda** Novo [F2] Editar [F3] Excluir Gravar [F10] Cancelar [F9] Baixar Cancelar Baixa Gerar Nt. Fiscal Imprimir Copiar Mais Opcoes ▾

Consulta Dados Duplicatas Pagtos do PDV Acompanhamento Pedido

ID	103601	Nro. Pedido	108901	Status	Aberto	Dta. Emissao	03/11/2020	Dt. Saída	03/11/2020
Empresa	1	NOME FANTASIA DA EMPRESA TESTE			Seu Nro. Pedido	6241-C8927			
Cliente	13	Mais infor. CONSUMIDOR			Nro. Nota				
Vendedor					LCT	Conferencia			
Vendedor Externo					Pesquisa	Separacao			
Transportadora					<input type="button" value="Calcular Frete"/>				
Tipo Pedido	1	VENDA	Tabela de Preço	1	TABELA PADRÃO				
Forma de Pagto.					Ultimas Formas de Pagamento do Cliente [F6]				
Dt. Entrega	03/11/2020	Historico de Venda			Lista de Produtos		Lista de Produtos Grade		

**Situação do Pedido: Situação Inicial**

Itens Outras Informacoes Dados do Cancelamento Campos Adicionais [Alt + A] Anexos [0] Entrega

Novo [Ctrl+H]	Cod. de Barras	7892840817343	Referencia	00025	SALGADINHO ELMA CHIPS DORITOS WASABI		Estoque	80 UN	0,00
Editar	Quantidade	1,000	Valor	7,99	% IPI	0,00000	% Desc	0,00	0,00
Excluir	% Acresc	25,03	Vi. Acresc	2,00	Frete	0,00	Seguro	0,00	0,00
	ST Base	0,00	ST Valor	0,00	FCP ST Bc	0,00	FCP ST Vi	0,00	0,00

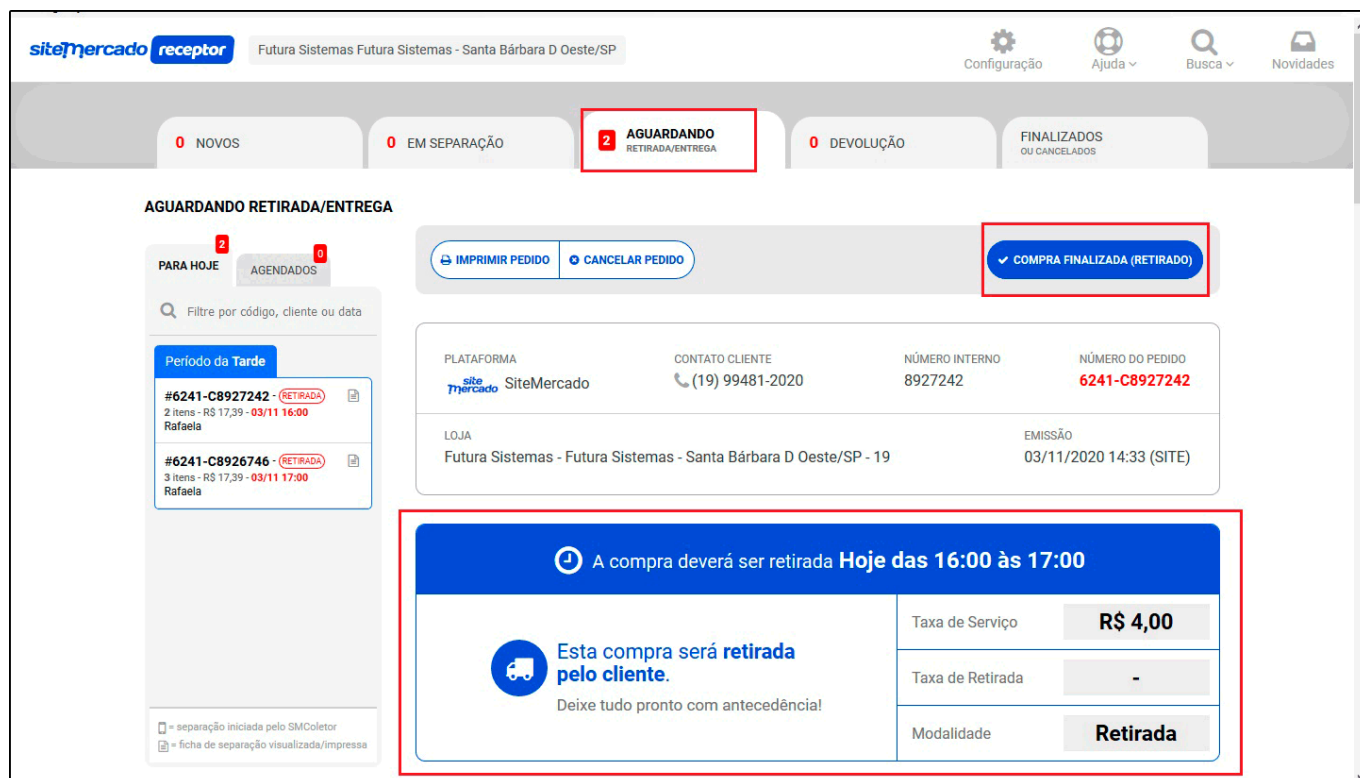
Seq.	Codigo	Referencia	Produto	Ctde.	Vir. Unitario	Total Item	% Desc.	VI Desc.	% Acresc.	VI Acres	% IPI	VI IPI	Total Geral	Total Geral Unitario	Vir. Frete
1	7892840817343	00025	SALGADINHO ELMA CHIPS DORITOS WAS	1,000	7,99	7,99	0,00	0,00	25,03	2,00	0,00000	0,00	9,99	9,99	
2	7891008170597	00024	CHOCOLATE TALENTO RECHEADO COOKIE	1,000	5,40	5,40	0,00	0,00	37,04	2,00	0,00000	0,00	7,40	7,40	

<b>Total Quantidade</b>	<b>Total Produtos</b>	<b>Total Frete</b>	<b>Total Seguro</b>	<b>Total Desconto</b>	<b>Total Acrescimo</b>	<b>Total IPI</b>	<b>Total Base ST</b>	<b>Total Valor ST</b>	<b>Total Bc FCP ST</b>	<b>Total Vi FCP ST</b>	<b>Total Pedido</b>
2,00	13,39	0,00	0,00	0,00%	29,87%	4,00	0,00	0,00	0,00	0,00	17,39

Usuário: RAFA - Alias: C:\Futura\Dados\Base\_Trunk\_fib - Path: C:\Futura\FuturaServer.exe

## 8 - Finalização do pedido no Receptor

Após importar o pedido no **ERP Futura Server** o usuário precisará clicar no botão **Compra Finalizada (Retirado)** e os produtos ficarão disponível para o cliente retirar.



The screenshot shows the SiteMercado Receptor interface. At the top, there are navigation links for 'Configuração', 'Ajuda', 'Busca', and 'Novidades'. Below this, there are status filters: '0 NOVOS', '0 EM SEPARAÇÃO', '2 AGUARDANDO RETIRADA/ENTREGA', '0 DEVOLUÇÃO', and 'FINALIZADOS OU CANCELADOS'. The main content area is titled 'AGUARDANDO RETIRADA/ENTREGA' and features a 'COMPRAS FINALIZADAS (RETIRADO)' button highlighted with a red box. Below this, there are details for the order, including the platform (SiteMercado), client contact (19) 99481-2020, internal number 8927242, and order number 6241-C8927242. A blue banner indicates that the purchase must be picked up today from 16:00 to 17:00. A table shows the service tax (R\$ 4,00), pickup tax (-), and the modality (Retirada).

Quando o cliente retirar a compra o usuário será notificado para confirmar que a compra foi finalizada, conforme exemplo abaixo:

