

Neste passo a passo iremos mostrar como realizar a configuração de pagamento da **Getnet**:

### 1º Passo: Configuração

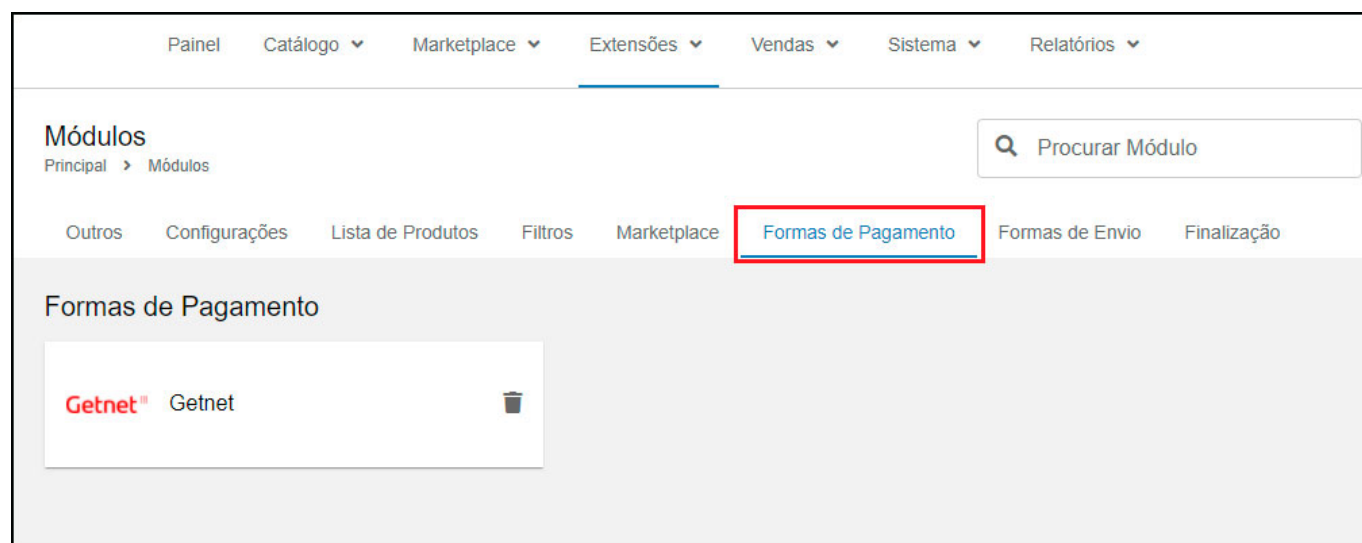
Para utilizar esta forma de pagamento é necessário que o usuário realize o cadastro na plataforma da **Getnet**.

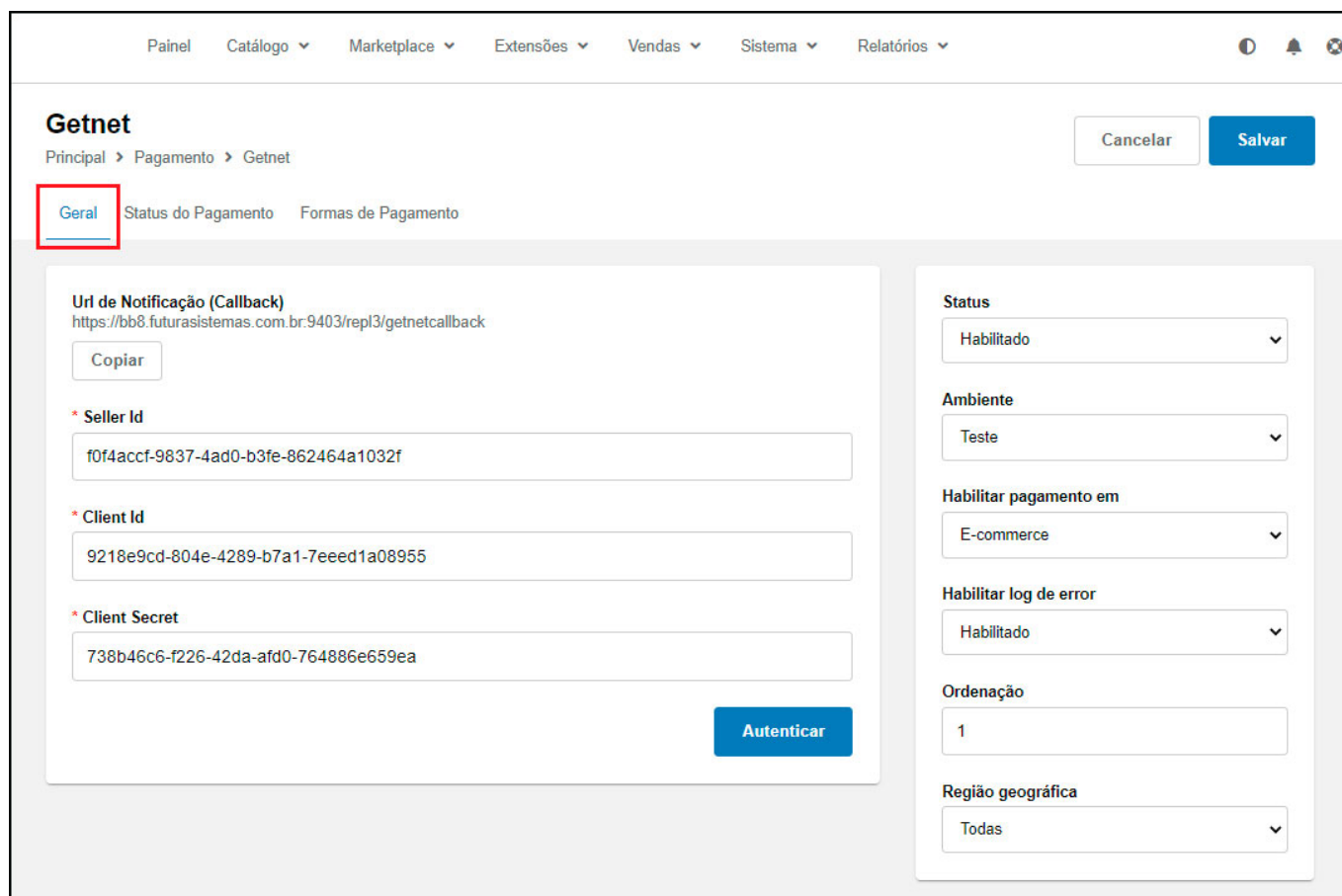
### 2º Passo: Configuração do pagamento no Painel Administrativo

**Caminho:** Extensões > Módulos > Aba Formas de Pagamento > Getnet

Após o cadastro na Getnet, é necessário configurar as credenciais fornecidas por eles.

Acesse o caminho acima e clique sobre a aba **Getnet** e preencha os campos da aba **Geral**, conforme exemplo abaixo:





Painel Catálogo Marketplace Extensões Vendas Sistema Relatórios

## Getnet

Principal > Pagamento > Getnet

Cancelar Salvar

Geral Status do Pagamento Formas de Pagamento

Url de Notificação (Callback)  
https://bb8.futurasistemas.com.br:9403/repl3/getnetcallback  
Copiar

\* Seller Id  
f0f4accf-9837-4ad0-b3fe-862464a1032f

\* Client Id  
9218e9cd-804e-4289-b7a1-7eed1a08955

\* Client Secret  
738b46c6-f226-42da-afd0-764886e659ea

Autenticar

Status  
Habilitado

Ambiente  
Teste

Habilitar pagamento em  
E-commerce

Habilitar log de error  
Habilitado

Ordenação  
1

Região geográfica  
Todas

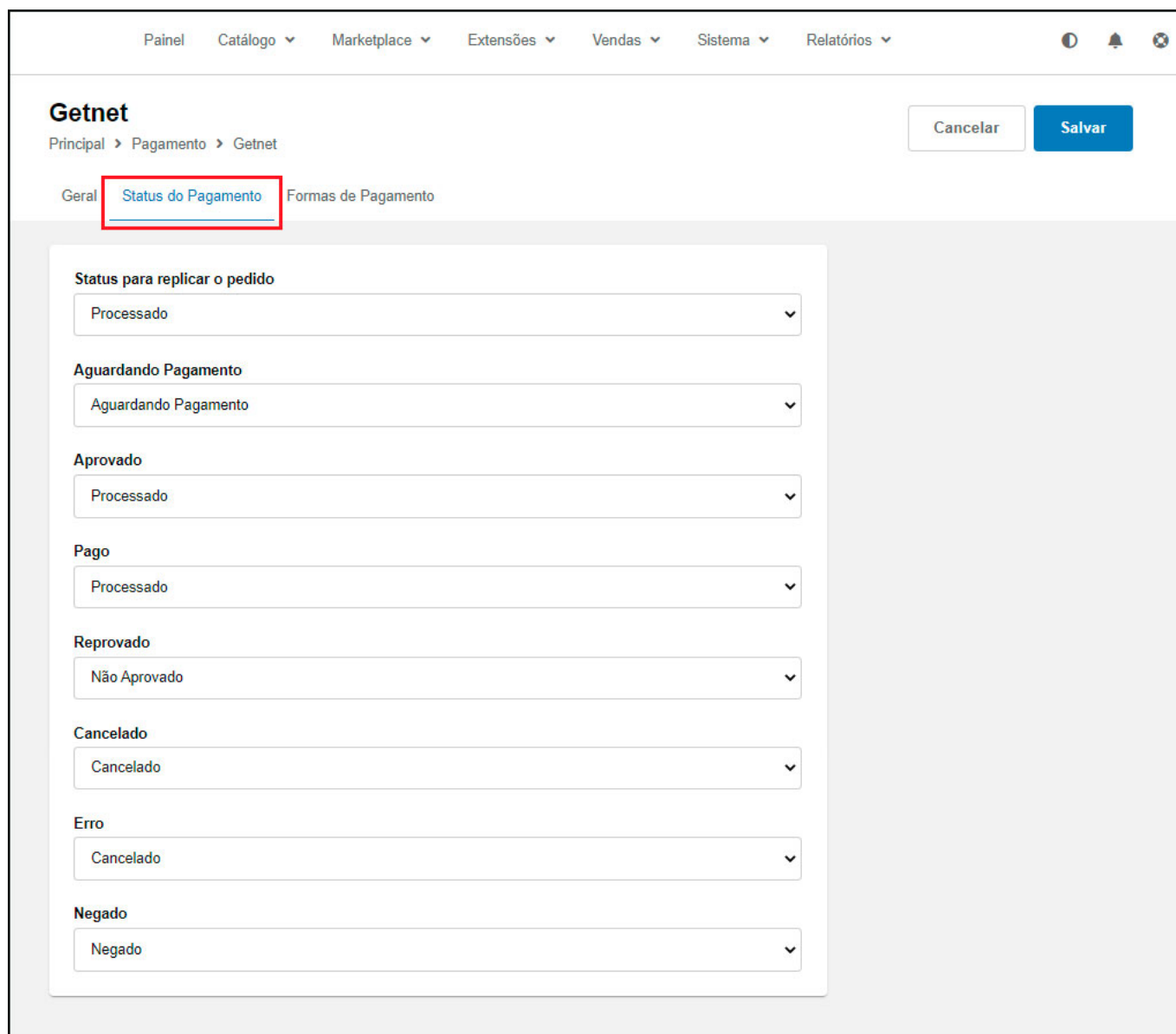
Obs: No painel da Getnet deve ser colocado a URL de callback, para ter retorno dos pagamentos de boleto.

Após preencher os campos é possível testar as credenciais com o botão **Autenticar**, caso esteja tudo certo aparecerá uma mensagem de sucesso.

### 3º Passo: Status de pagamento

**Caminho:** Extensões > Módulos > Aba Formas de Pagamento > Getnet > Status de pagamento

Configure os status que serão utilizados nos pedidos para cada situação do pagamento, conforme exemplo abaixo:



Painel Catálogo Marketplace Extensões Vendas Sistema Relatórios

## Getnet

Principal > Pagamento > Getnet

Cancelar Salvar

Geral **Status do Pagamento** Formas de Pagamento

**Status para replicar o pedido**  
Processado

**Aguardando Pagamento**  
Aguardando Pagamento

**Aprovado**  
Processado

**Pago**  
Processado

**Reprovado**  
Não Aprovado

**Cancelado**  
Cancelado

**Erro**  
Cancelado

**Negado**  
Negado

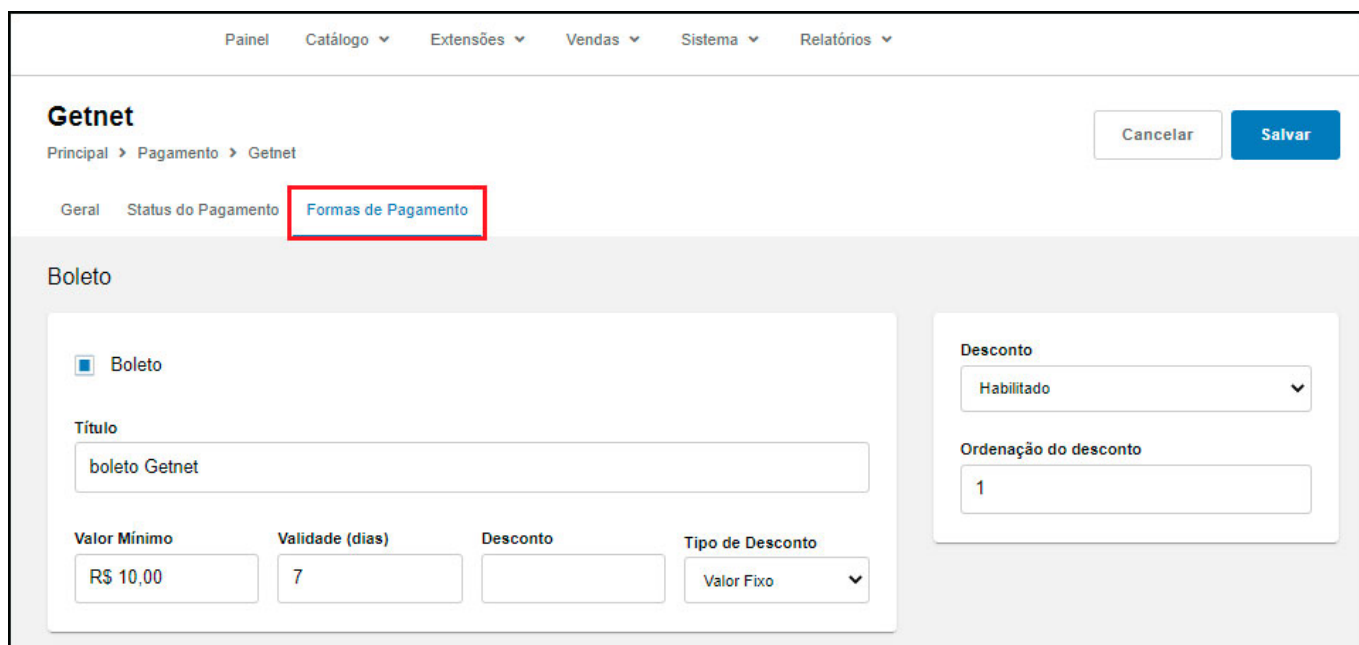
#### 4º Passo: Formas de pagamento

**Caminho:** Extensões > Módulos > Aba Formas de Pagamento > Getnet > Formas de pagamento

Ao acessar o caminho acima será aberta uma janela com todas as formas de pagamentos para configuração de boleto e cartão de crédito, conforme exemplos abaixo:

#### Configuração de boleto:

Nesta configuração é possível definir um título para o boleto, inserir o valor mínimo, validade, descontos e o tipo de desconto que será aplicado sendo eles: Percentual ou em Valor Fixo, conforme exemplo abaixo:



The screenshot displays the 'Getnet' configuration page in a web application. At the top, there is a navigation menu with items: Painel, Catálogo, Extensões, Vendas, Sistema, and Relatórios. Below the menu, the page title is 'Getnet' and the breadcrumb is 'Principal > Pagamento > Getnet'. There are 'Cancelar' and 'Salvar' buttons in the top right. The main content area has three tabs: 'Geral', 'Status do Pagamento', and 'Formas de Pagamento', with the last one highlighted in a red box. Under the 'Formas de Pagamento' tab, there is a section titled 'Boleto'. It contains a checkbox labeled 'Boleto' which is checked. Below it is a text input field for 'Título' containing 'boleto Getnet'. At the bottom of this section are four input fields: 'Valor Mínimo' (R\$ 10,00), 'Validade (dias)' (7), 'Desconto' (empty), and 'Tipo de Desconto' (Valor Fixo). To the right of the 'Boleto' section is a separate box for 'Desconto' settings, containing a dropdown menu set to 'Habilitado' and an input field for 'Ordenação do desconto' set to '1'.

### Configuração de cartão de crédito:

Nesta configuração é possível definir o parcelamento padrão, configurar as bandeiras, realizar a configuração de parcelamento por parcelas e parcelamentos por bandeira.

Painel Catálogo ▾ Extensões ▾ Vendas ▾ Sistema ▾ Relatórios ▾

## Getnet

Principal > Pagamento > Getnet

Cancelar Salvar

Geral Status do Pagamento **Formas de Pagamento**

### Cartão de Crédito

Título  
Getnet Cartão de Crédito

Valor mínimo de parcela R\$ 100,00 \* Quantidade máxima de parcelas 4 Juros (%) 1%

Tipo de configuração de parcelamento  
Configuração por bandeira ▾

Mastercard

Valor Mínimo R\$ 10,00 Total de parcelas 3x Parcelas sem Juros 2x

Visa

Valor Mínimo R\$ 10,00 Total de parcelas 4x Parcelas sem Juros 2x

Amex

Valor Mínimo Total de parcelas 1x Parcelas sem Juros 1x

Elo

Valor Mínimo Total de parcelas 1x Parcelas sem Juros 1x

Hipercard

Valor Mínimo Total de parcelas 1x Parcelas sem Juros 1x

**Exemplo de vendas realizadas com o modulo de pagamento da Getnet:**

Caso o módulo seja habilitado e as opções de pagamento configuradas, na finalização do pedido irá aparecer as formas de pagamento Getnet.

Forma de pagamento

Getnet Cartão de Crédito

Getnet Boleto

Finalização de Pedido de boleto:

PRINCIPAL > CARRINHO > FINALIZAÇÃO > CONFIRMADO

# OBRIGADO POR COMPRAR EM NOSSA LOJA!

Acesse sua conta para ver seus pedidos ou caso tenha dúvidas, entre em contato.

[Ver pedido](#) [Entrar em contato](#)

Utilize o número do código de barras para realizar o pagamento do pedido.  
**01010.01010 01010.010101 01010.010101 1 01010101010101**

[Imprimir boleto](#) [Cópiar código](#)

Acesse a segunda via do boleto na tela do [pedido](#) na sua conta.

É possível também imprimir a segunda via pela tela de pedido:

## < PEDIDO #42706

Realizado em 15/09/2021

<b>Aguardando pagamento</b>	15/09/2021
-----------------------------	------------

Desconto Boleto Bancário	R\$ -10,00
Sub-Total	R\$ 68,00
Frete Grátis	R\$ 0,00
<b>Total</b>	<b>R\$ 58,00</b>

[Recomprar](#)

<b>Método de pagamento</b> <b>Getnet Boleto</b> <b>Segunda via do boleto</b>	<b>Endereço de pagamento</b> <b>Casa</b> <b>Aaron Silva</b>
--	---

Finalização de pedido de cartão com erro:

## PEDIDO CANCELADO

Seu pedido foi cancelado porque ocorreu algum problema com o método de pagamento, mas não se preocupe, não será debitado nenhum valor em seu cartão de crédito.

[Ver pedido](#) [Entrar em contato](#)

Status do Pedido  
**Cancelado**

Finalização de pedido de cartão com sucesso:

PRINCIPAL > CARRINHO > FINALIZAÇÃO > CONFIRMADO

## OBRIGADO POR COMPRAR EM NOSSA LOJA!

Acesse sua conta para ver seus pedidos ou caso tenha dúvidas, entre em contato.

[Ver pedido](#) [Entrar em contato](#)

TID <b>703560588653635</b>	Status do Pedido <b>Processado</b>
-------------------------------	---------------------------------------

Pedido de cartão de crédito:

## < PEDIDO #42707

Realizado em 15/09/2021

<b>Aguardando Pagamento</b>	15/09/2021
<b>Processado</b>	15/09/2021

Sub-Total	<b>R\$ 68,00</b>
Desconto Getnet (10% de desconto)	<b>R\$ -6,80</b>
Frete Grátis	<b>R\$ 0,00</b>
<b>Total</b>	<b>R\$ 61,20</b>

[Recomprar](#)

Método de pagamento	Endereço de pagamento
<b>Getnet Cartão de Crédito</b>	<b>Casa</b>
<b>401200*****1112</b>	<b>Aaron Silva</b>
<b>1 x de R\$ 68,00</b>	
<b>TID: 703560588653635</b>	