Sistema: Futura Server

Caminho: *Cadastros > Cadastros > Clientes – atividades*

Referência: FS02

Versão: 2025.01.27

Como Funciona: Este Menu é utilizado para cadastrar o ramo de atividade do cliente, permitindo que essa informação seja indicada no cadastro dos clientes. Para cadastrar a **Atividade** clique no botão **Novo[F2]** para abrir a aba principal e após digitar a descrição clique em **Gravar[F10]** conforme abaixo:

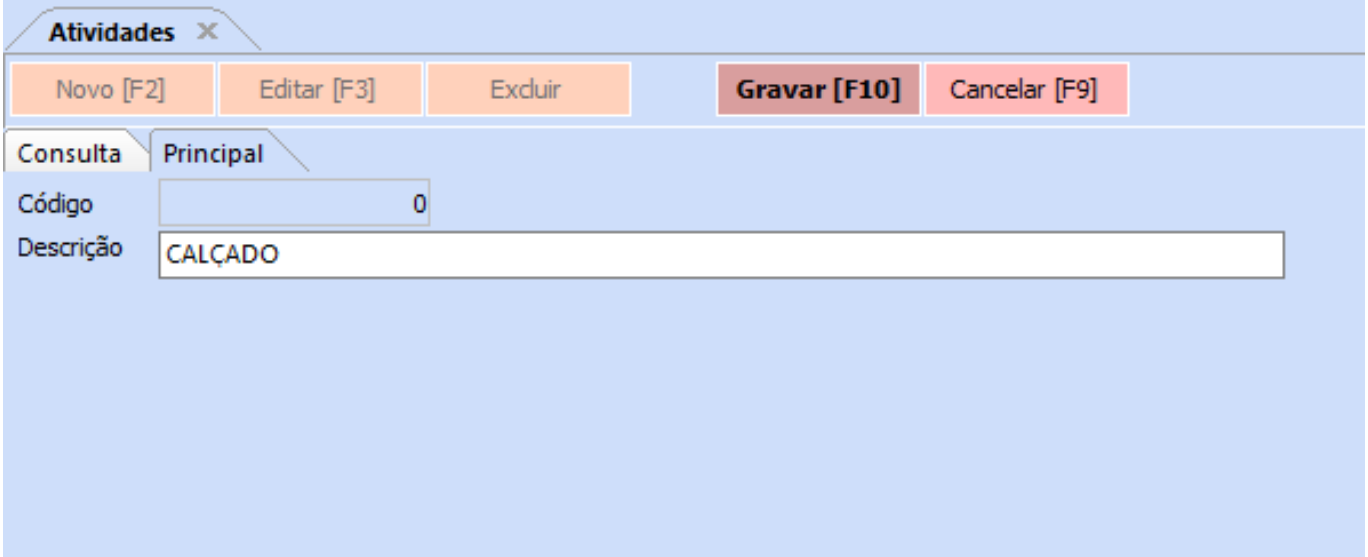

Após cadastrar o sistema irá redirecionar para a aba **consulta,** clique no botão **Pesquisar** e todos os ramos de atividades cadastrados vão aparecer na seguinte tela:

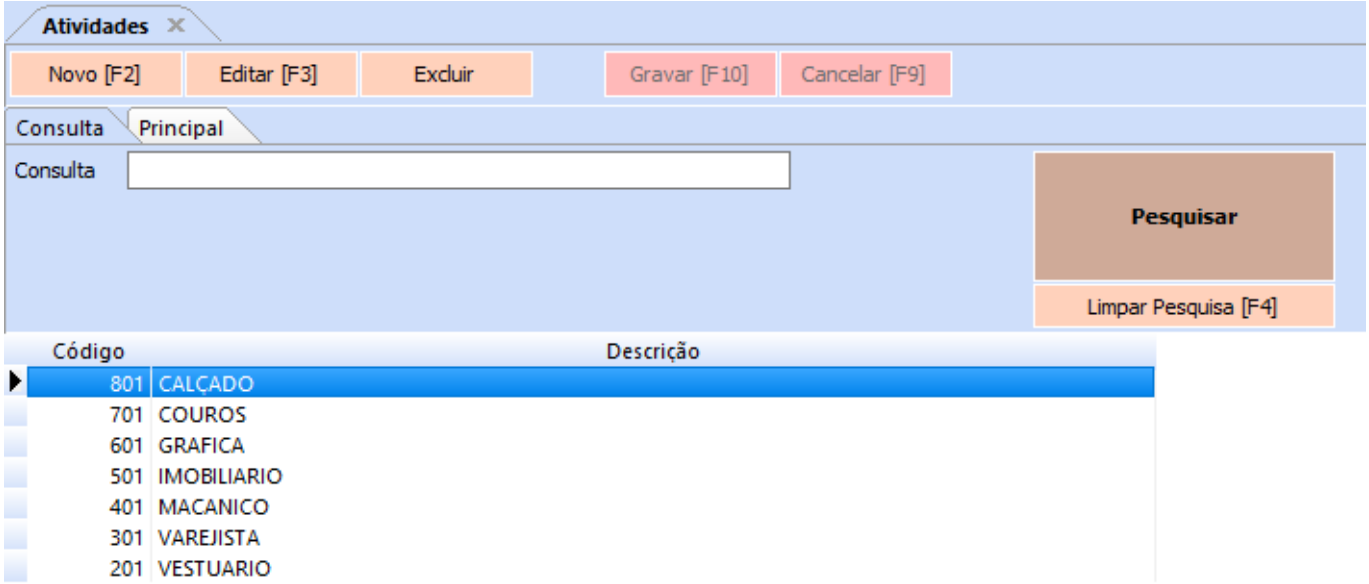

Em seguida será possível indicar no cadastro do seu cliente qual ramo de atividade ele pertence.

Abra o cadastro do cliente, clique em **Editar** e acesse a aba **Outras Informações**. No campo **Atividade** clique na lupa e o sistema irá trazer todos os ramos de atividades que foram cadastrados conforme a imagem abaixo. Dessa forma é só indicar a opção desejada e clicar em **Gravar[F10].**

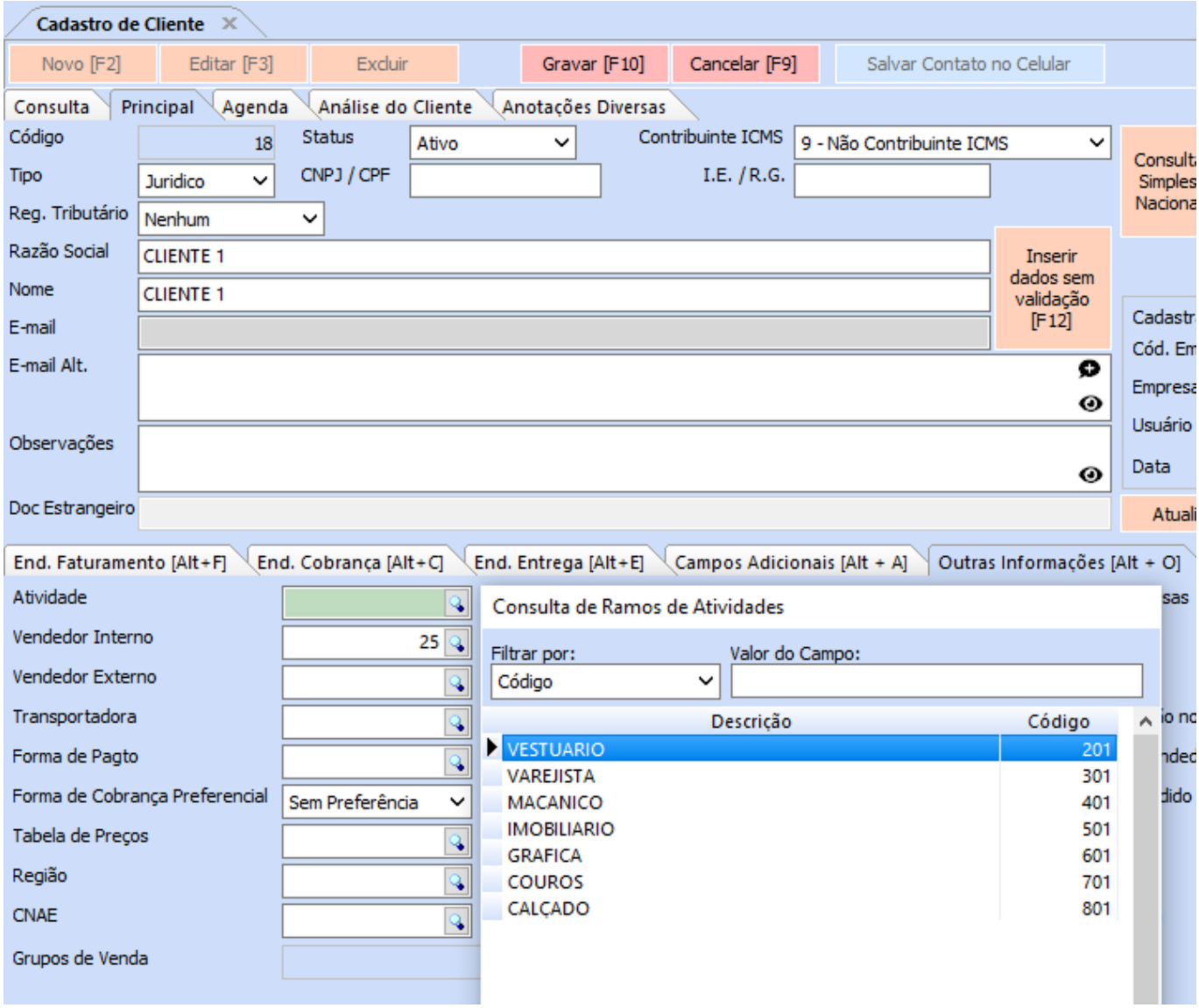
Cadastro de Cliente
Novo [F2]
Editar [F3]
Excluir
Gravar [F10]
Cancelar [F9]
Salvar Contato no Celular
Consulta
Principal
Agenda
Análise do Cliente
Anotações Diversas
Código
18
Status
Ativo
Contribuinte ICMS
9 - Não Contribuinte ICMS
Tipo
Juridico
CNPJ / CPF
I.E. / R.G.
Reg. Tributário
Nenhum
Razão Social
CLIENTE 1
Nome
CLIENTE 1
E-mail
E-mail Alt.
Observações
Doc Estrangeiro
Inserir dados sem validação [F12]
End. Faturamento [Alt+F]
End. Cobrança [Alt+C]
End. Entrega [Alt+E]
Campos Adicionais [Alt + A]
Outras Informações [Alt + O]
Atividade
Vendedor Interno
25
Vendedor Externo
Transportadora
Forma de Pagto
Forma de Cobrança Preferencial
Sem Preferência
Tabela de Preços
Região
CNAE
Grupos de Venda
Consulta de Ramos de Atividades
Filtrar por:
Código
Valor do Campo:
Descrição
Código
VESTUARIO
201
VAREJISTA
301
MACANICO
401
IMOBILIARIO
501
GRAFICA
601
COUROS
701
CALÇADO
801