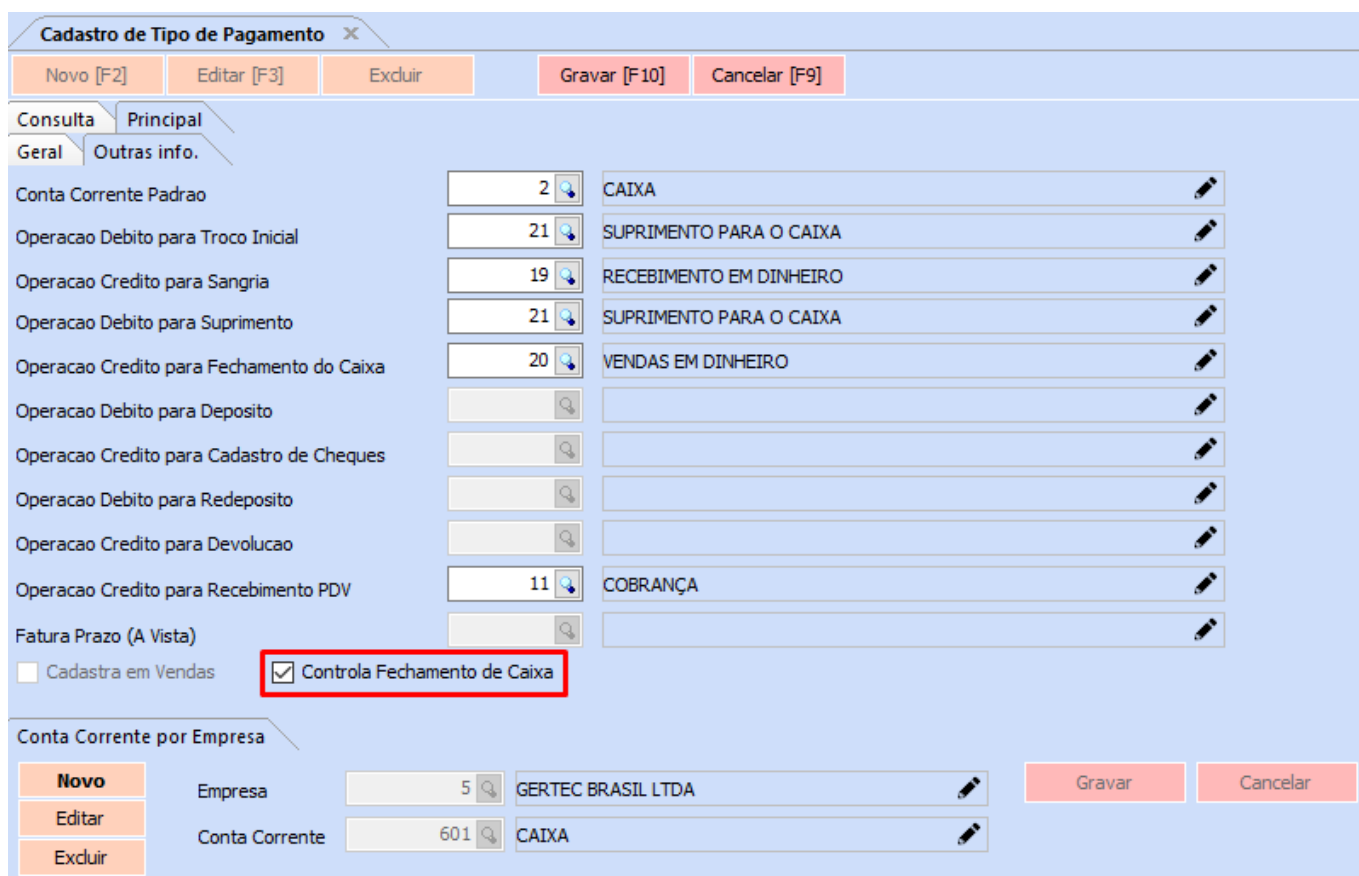


1 - Configuração de controle do fechamento de caixa

Caminho: Cadastros > Financeiro > Tipo de Pagamento > Aba - Principal > Subaba - Outras info.

Nesta versão, foi implementada uma nova configuração denominada como **Controla Fechamento de Caixa**, no intuito de facilitar o fechamento do caixa em algumas situações, onde terá impacto diretamente no **Futura PDV**.



The screenshot shows the 'Cadastro de Tipo de Pagamento' form. At the top, there are buttons for 'Novo [F2]', 'Editar [F3]', 'Excluir', 'Gravar [F10]', and 'Cancelar [F9]'. Below these are tabs for 'Consulta' and 'Principal', and sub-tabs for 'Geral' and 'Outras info.'. The main area contains a list of payment types with their respective codes and descriptions. The 'Controla Fechamento de Caixa' checkbox is checked and highlighted with a red box. At the bottom, there is a section for 'Conta Corrente por Empresa' with buttons for 'Novo', 'Editar', and 'Excluir', and fields for 'Empresa' (5 GERTEC BRASIL LTDA) and 'Conta Corrente' (601 CAIXA). 'Gravar' and 'Cancelar' buttons are also present at the bottom right.

Operação	Código	Descrição	Ações
Conta Corrente Padrao	2	CAIXA	[Editar]
Operacao Debito para Troco Inicial	21	SUPRIMENTO PARA O CAIXA	[Editar]
Operacao Credito para Sangria	19	RECEBIMENTO EM DINHEIRO	[Editar]
Operacao Debito para Suprimento	21	SUPRIMENTO PARA O CAIXA	[Editar]
Operacao Credito para Fechamento do Caixa	20	VENDAS EM DINHEIRO	[Editar]
Operacao Debito para Deposito			[Editar]
Operacao Credito para Cadastro de Cheques			[Editar]
Operacao Debito para Redeposito			[Editar]
Operacao Credito para Devolucao			[Editar]
Operacao Credito para Recebimento PDV	11	COBRANÇA	[Editar]
Fatura Prazo (A Vista)			[Editar]

Cadastra em Vendas Controla Fechamento de Caixa

Conta Corrente por Empresa

Novo	Empresa	5	GERTEC BRASIL LTDA	[Editar]
Editar	Conta Corrente	601	CAIXA	[Editar]
Excluir				

Gravar Cancelar

Por padrão, todos os tipos de pagamentos virão com o parâmetro habilitado.

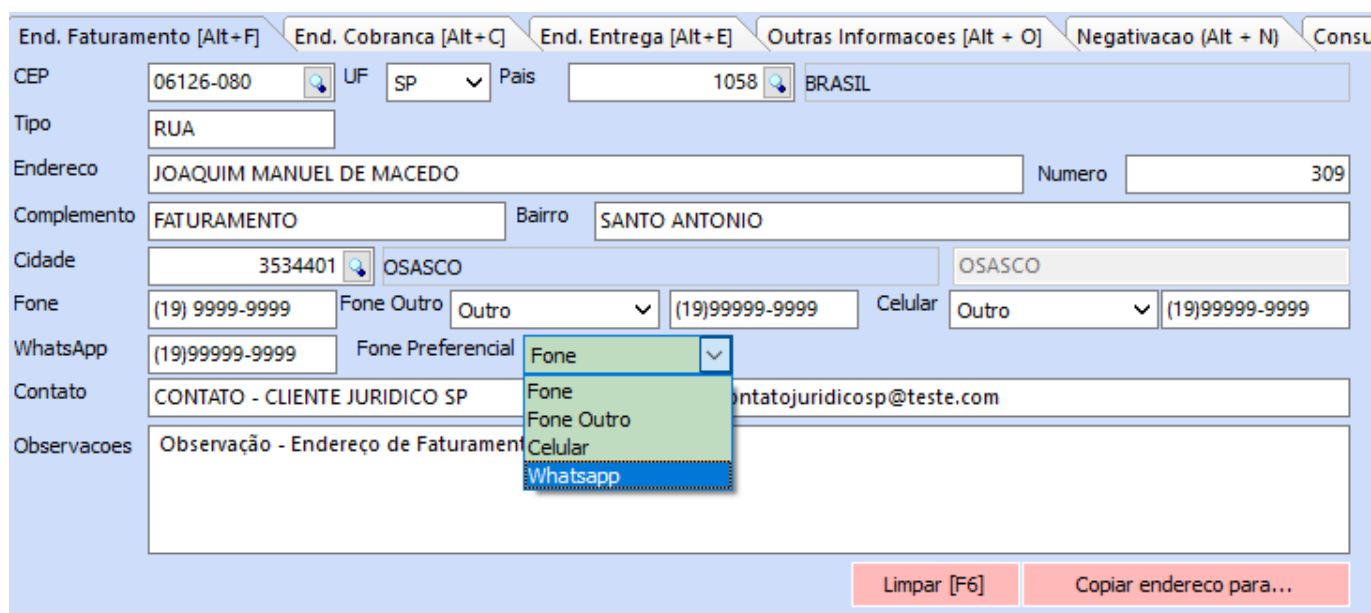
2 - WhatsApp como opção de fone preferencial

Caminhos:

- Cadastros > Cadastros > Clientes > aba End. Faturamento
- Cadastros > Cadastros > Fornecedores > aba Endereco
- Cadastros > Cadastros > Transportadora > aba Endereco

- Cadastros > Cadastros > Funcionario/Vendedores > aba Endereco
- Cadastros > Cadastros > Empresa > aba End. Faturamento

Adicionada a opção **Whatsapp** diretamente no campo **Fone Preferencial** para seleção, visto que a aba possui um campo exclusivo para a respectiva informação, podendo divergir do número preenchido no campo de celular.



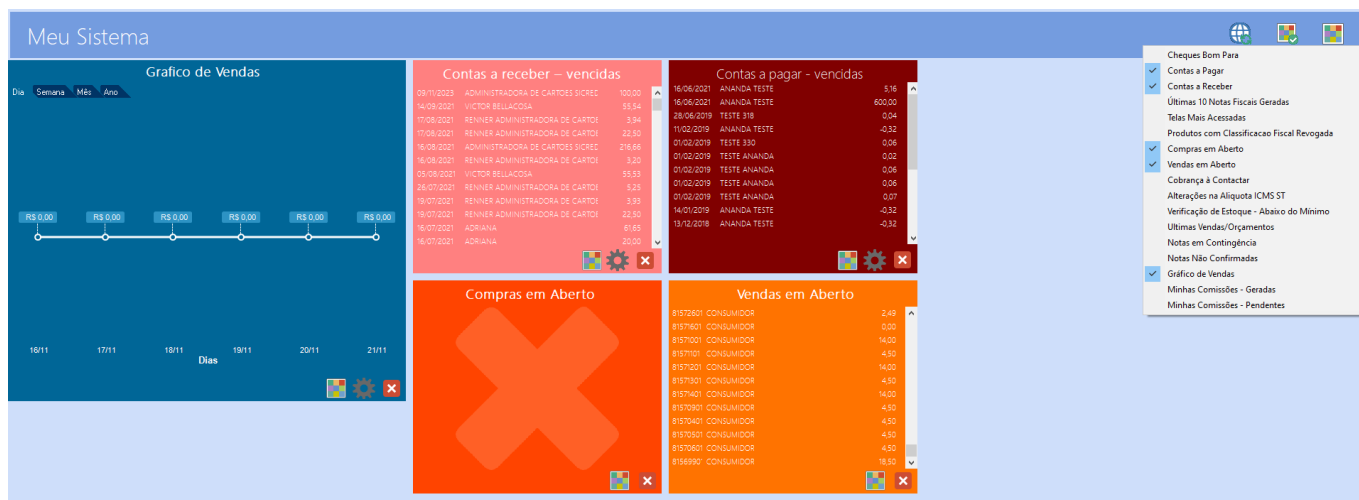
The screenshot shows a web form for address management. The 'Fone Preferencial' field has a dropdown menu open, showing options: 'Fone', 'Fone Outro', 'Celular', and 'Whatsapp'. The 'Whatsapp' option is highlighted. Other fields include CEP (06126-080), UF (SP), País (BRASIL), Endereco (JOAQUIM MANUEL DE MACEDO), Complemento (FATURAMENTO), Bairro (SANTO ANTONIO), Cidade (OSASCO), Fone (19) 9999-9999, Fone Preferencial (19)99999-9999, and Contato (CONTATO - CLIENTE JURIDICO SP).

3 - Novo controle de cartões do meu sistema

Caminho: Tela Principal > Meu Sistema

Desenvolvido um novo controle para os cartões do *Dashboard* Clássico, a fim de facilitar quais cartões serão apresentados na tela principal do sistema. Anteriormente, no momento em que um cartão fosse exibido em **Meu Sistema**, sua opção não era mais apresentada na listagem do botão **Exibir**, retornando somente se fechado. No entanto, ao abrir diversos cartões em tela e realizar sua respectiva distribuição, o botão de fechar ficava inacessível dependendo da resolução do monitor.

Agora, quando um cartão é exibido em **Meu Sistema**, sua opção permanecerá na listagem do botão **Exibir**, ficando marcada. Se clicada novamente, a opção será desmarcada e deixará de ser apresentado na tela inicial.

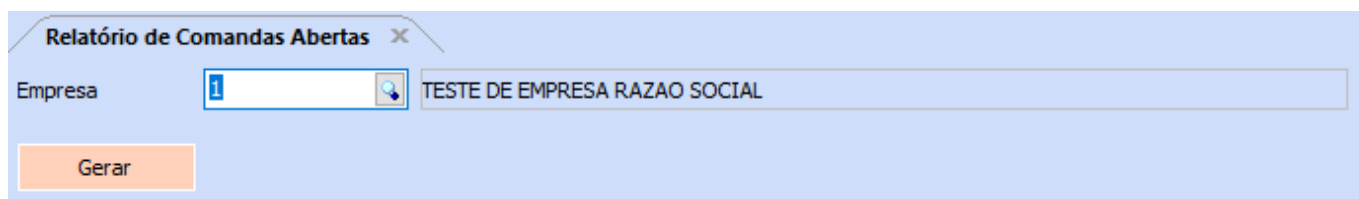


4 - Novo relatório de comandas abertas

Caminho: Relatórios > Vendas > Comandas Abertas

Desenvolvido um novo relatório cujo a finalidade é apresentar todos os pedidos com o status **Em Aberto** e **Digitação** vinculados a uma comanda. Caso esse vinculo não seja realizado no momento da venda, o pedido não será apresentado no relatório.

Filtros: o relatório possui um único filtro, sendo de **Empresa**.



Em sua emissão, as seguintes informações são apresentadas:

RELATÓRIO DE COMANDAS ABERTAS

Nro. Comanda	Data Emissão	Nro. Pedido	Cliente	Valor
0	27/11/2023	92901	CONSUMIDOR	10,00
1	27/11/2023	91701	CONSUMIDOR	10,00
2	27/11/2023	91801	CONSUMIDOR	20,00
3	27/11/2023	92401	CONSUMIDOR	13,01
4	27/11/2023	92601	TESTE DE SISTEMA	37,38
5	27/11/2023	92501	CLIENTE JURIDICO SÃO PAULO - (R) CLIENTE JURIDI	83,97
7	27/11/2023	93501	CONSUMIDOR	10,00
8	27/11/2023	91601	CLIENTE JURIDICO SANTA CATARINA - (R) CLIENTE J	10.009,87
9	27/11/2023	93601	CADASTRO SIMPLES	30,00
10	27/11/2023	93801	CONSUMIDOR	10,00
11	01/12/2023	94101	CONSUMIDOR	20,00
12	01/12/2023	94201	CONSUMIDOR	83,97
13	01/12/2023	94301	CLIENTE JURIDICO SANTA CATARINA - (R) CLIENTE J	137,75
14	01/12/2023	94401	CONSUMIDOR	535,00

Observações:

- Registros de empresas inativas também serão apresentados. Ou seja, caso não filtrado nenhuma empresa, ou até mesmo definido um código inativo, suas respectivas comandas em aberto serão apresentadas.
- Caso o pedido seja baixado, a comanda deixará de ser apresentada no relatório, visto que a mesma não está mais aberta.

5 - CSOSN manual

Caminho: Cadastro > Estoque > Produto > aba Fiscal > botão Mais Informações Fiscais

No cadastro de produtos, a descrição do botão **Valores de Compra / Monofasico para Combustivel** foi alterada para **Mais informacoes fiscais**.

Futura Navegador - Futura Sistemas #1 Parametros Por Empresa Cadastro de Produtos ✕

Novo [F2] Editar [F3] Excluir Gravar [F10] Cancelar [F9] Mais Opcoes ▾

Consulta Cadastro Fiscal Imagens e Videos Detalhamento

Produto: 59301 BORRACHA SILICONE GUAMANTEC MULTIUSO 7L AZUL

NCM: 40169300 Sem Similar Nacional

TIPI: Descrição -- Juntas, gaxetas e semelhantes Tabela "Imposto da Transparencia"

CEST:

- Mais Impostos

% IPI: 0,00 IPI CST: 53 - Saída não-tributada Enquadramento IPI: 999 ▾

Codigo do beneficio: GO811003 + Percentual de diferimento: 8,23000 Reducao ST: Consultar Percentuais

Vendas no estado

CST ICMS: 00 - Tributada integralmente ▾

Pauta Fiscal

Base Legal: Aliquota Int. IVA FCP ST

Valores de Compra / Monofasico para Combustivel

Venda interestadual

CST ICMS:

Fiscal

UF	% IVA	Aliq Interna	IVA Ajust	FCP ST

Relatorio de Vendas por Produto Parametros Por Empresa Cadastro de Produtos

Novo [F2] Editar [F3] Excluir Gravar [F10] Cancelar [F9] Mais Opcoes

Consulta Cadastro Fiscal Imagens e Videos Loja Virtual Detalhamento

Produto 170701 62-P10004 - SAQUINHOS PLASTICOS TRANSPARENTE PARA COLOCAR BIJUTERIAS -PACOTE COM 100PCS

NCM 39232910 Sem Similar Nacional

TIPI Descricao De capacidade inferior ou igual a 1.000 cm3 Tabela "Imposto da Transparencia"

CEST 11.012.00 Sacos de lixo de conteúdo igual ou inferior a 100 litros

- Mais Impostos

% IPI 0,00 IPI CST 53 - Saída não-tributada Enquadramento IPI 999

Codigo do beneficio + Percentual de diferimento 0,00000 Reducao ST Consultar Percentuais

Vendas no estado

CST ICMS 00 - Tributada integralmente

Base Legal Aliquota Int. IVA FCP ST

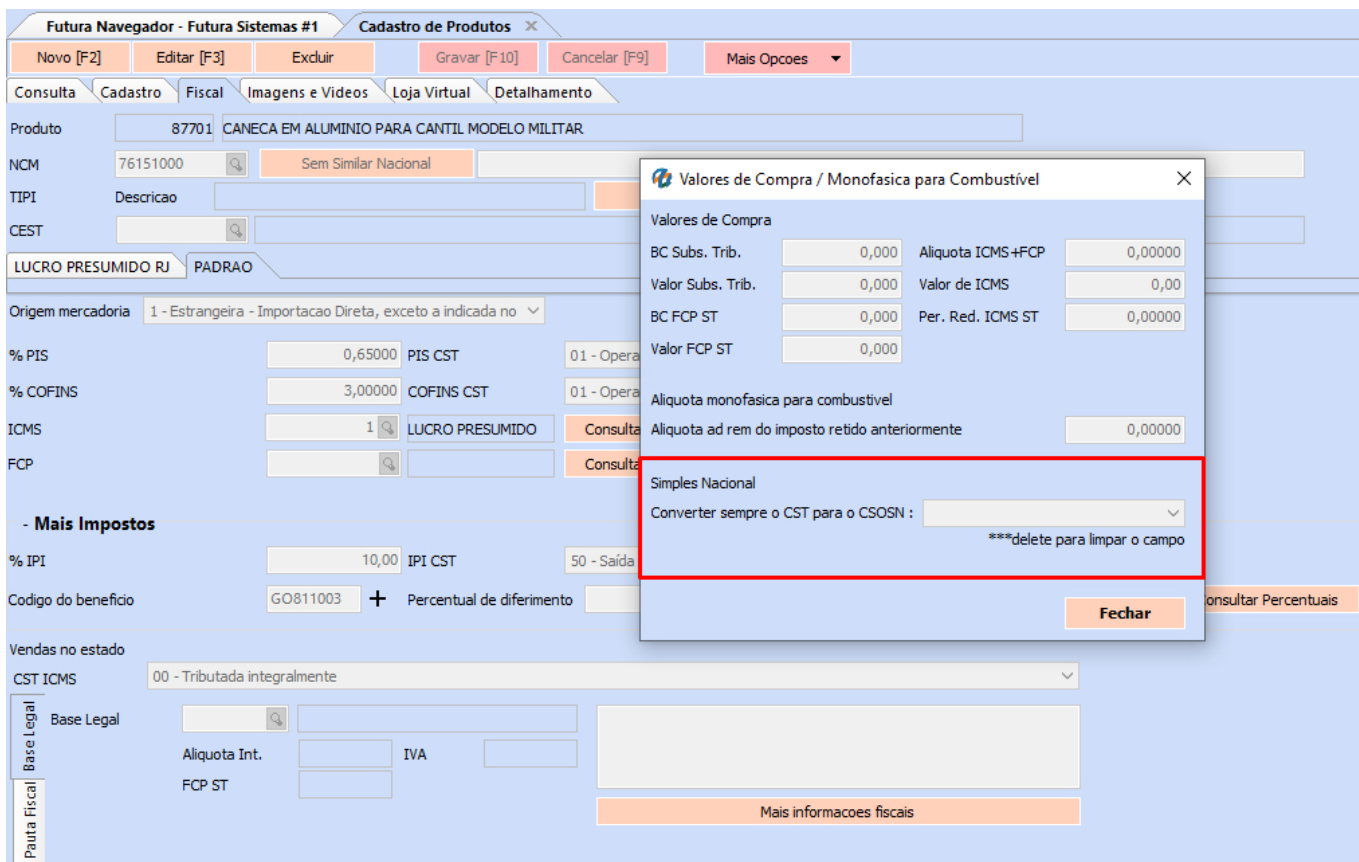
Mais informacoes fiscais

Venda interestadual

CST ICMS 00 - Tributada integralmente

Base Legal UF % IVA Aliq Interna IVA Ajust FCP ST

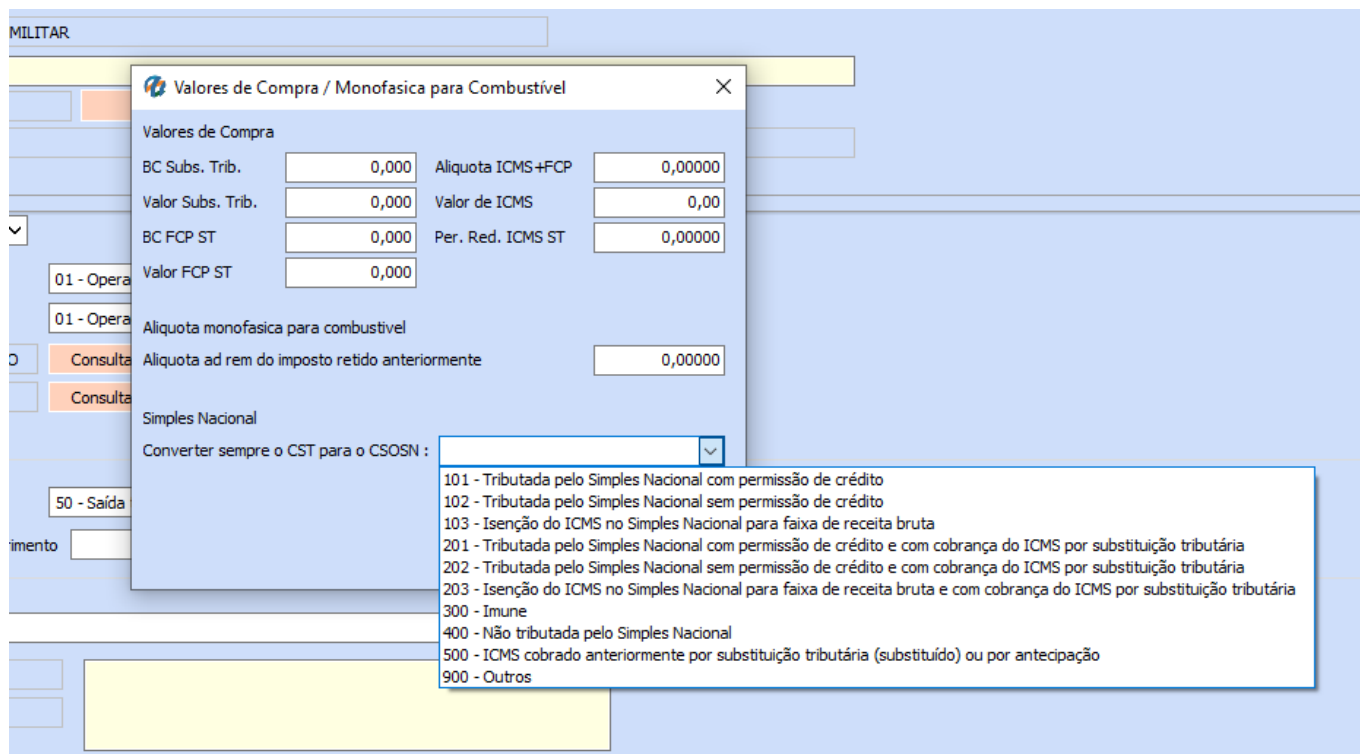
Ao acessar o respectivo botão, foi adicionado um novo campo para a seleção de conversão, sendo o **Converter sempre o CST para o CSOSN**.



The screenshot shows the 'Cadastro de Produtos' (Product Registration) screen in Futura Navigator. The main form contains fields for product details (e.g., 'CANECA EM ALUMINIO PARA CANTIL MODELO MILITAR'), tax codes (e.g., 'LUCRO PRESUMIDO RJ'), and various tax rates (e.g., '% PIS', '% COFINS', '% IPI'). A modal window titled 'Valores de Compra / Monofasica para Combustível' is open, displaying a table of tax values and a dropdown menu for 'Simples Nacional'.

Valores de Compra			
BC Subs. Trib.	0,000	Aliquota ICMS+FCP	0,00000
Valor Subs. Trib.	0,000	Valor de ICMS	0,00
BC FCP ST	0,000	Per. Red. ICMS ST	0,00000
Valor FCP ST	0,000		
Aliquota monofasica para combustivel			
Aliquota ad rem do imposto retido anteriormente		0,00000	
Simples Nacional			
Converter sempre o CST para o CSOSN :		▼	
***delete para limpar o campo			

Neste campo, será possível indicar um **CSOSN (Código de Situação da Operação do Simples Nacional)** para sobrepor a informação retornada inicialmente no momento da digitação do documento fiscal.



Ao indicar o **CSOSN** diretamente no produto, o sistema acata a informação de seu respectivo cadastro para a digitação do documento fiscal.

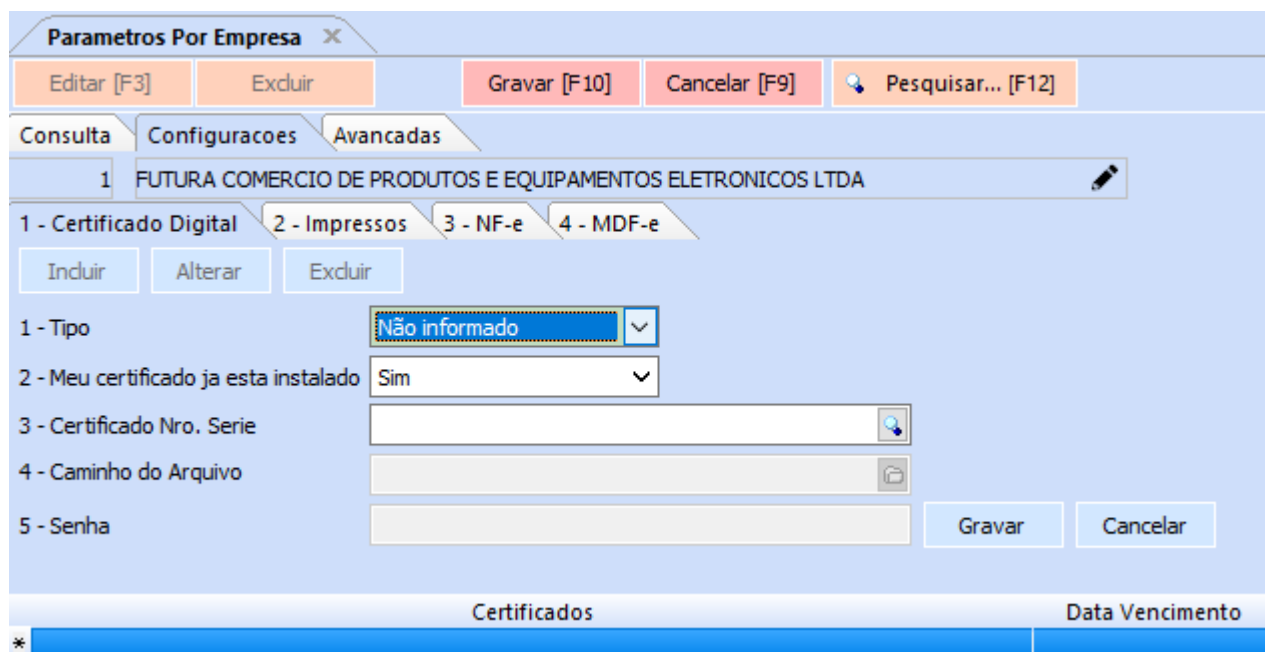
Observação: para que as notas sejam emitidas sem erros, é necessário que o **CSOSN** indicado esteja de acordo com a **configuração fiscal do produto**. Caso não esteja, serão retornadas validações impossibilitando sua emissão.

6 - Alteração nas abas fiscais referentes ao certificado digital

Caminhos:

- Configurações > Parâmetros por Empresa > Avançadas > aba 6 - NF-e
- Configurações > Parâmetros por Empresa > Avançadas > aba 8 - NFC-e
- Configurações > Parâmetros por Empresa > Avançadas > aba 12 - MDF-e

Realizada a remoção do parâmetro **Certificado Instalado** nas abas mencionadas, com intuito de facilitar a instalação do certificado digital. Onde a partir de agora, todos esses documentos acatarão a configuração indicada diretamente na aba **Certificado Digital**, tornando o processo mais dinâmico.

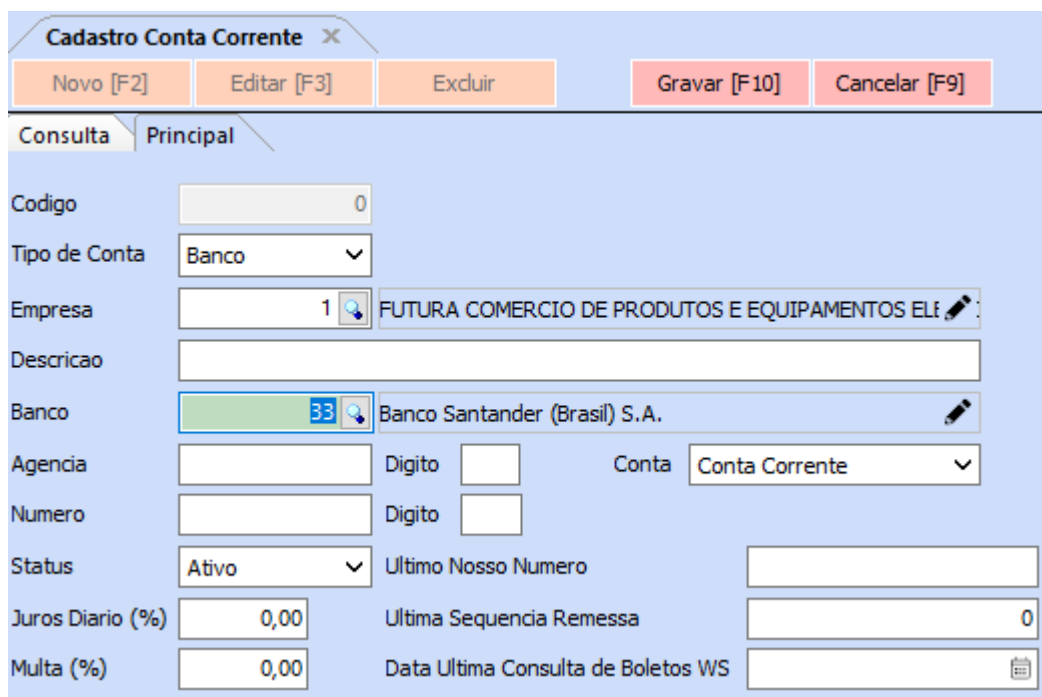


Certificados	Data Vencimento
*	

7 - Geração de boleto via API (Santander)

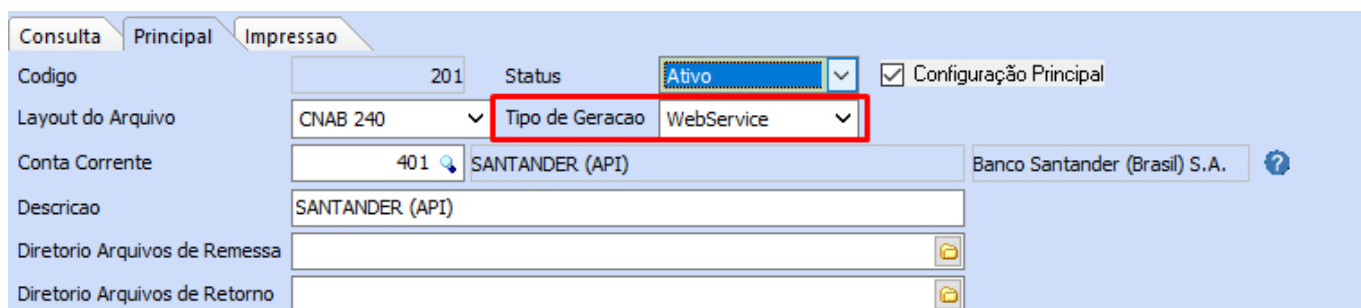
Caminho: *Cadastros > Financeiro > Conta Corrente - Configurações de Boleto*

Implementada a funcionalidade de geração de boletos do banco **Santander** via *webservice*, onde inicialmente será necessário cadastrar uma conta corrente para o banco **33 - Banco Santander (Brasil) S.A.** e realizar suas respectivas configurações conforme a conta bancária.



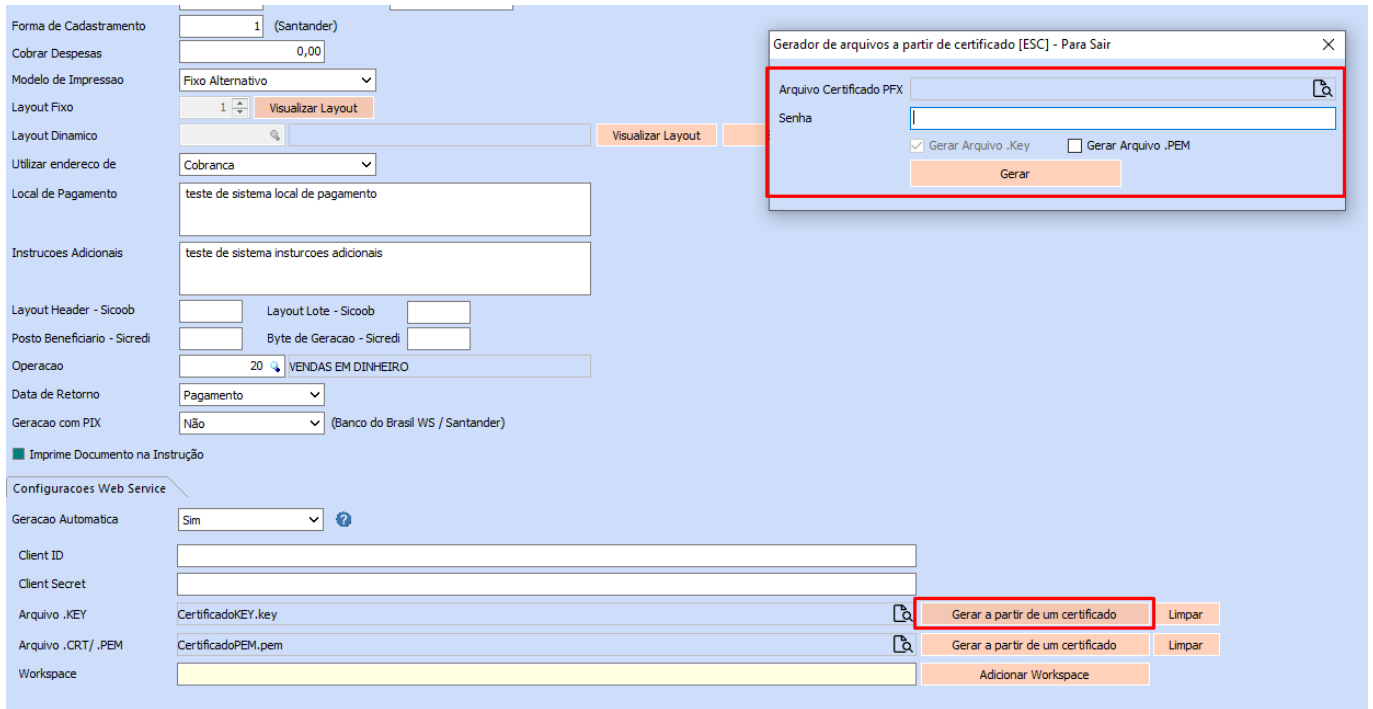
Caminho: *Cadastros > Financeiro > Conta Corrente > Conta Corrente - Configuração de Boletos*

Na configuração de Boletos, deve-se indicar o **Tipo de Geração Webservice** e preencher as demais informações conforme repassadas pelo banco.



Já na subaba **Configurações Web Service**, será necessário o preenchimento das informações de **Client ID** e **Client Secret**. Esses dados deverão ser coletados a partir do **Portal de Desenvolvimento** do banco em questão. No entanto, para gerá-los, será necessário possuir os arquivos dos formatos **.KEY** e **.PEM**. Estes arquivos serão gerados diretamente no sistema, a partir de um **Certificado Digital** do tipo arquivo (A1) válido da empresa e sua respectiva senha, onde através da opção **.KEY** será possível gerar o arquivo

.PEM (se selecionada a opção) e vice-versa.



Após a geração, será possível selecionar um diretório para a gravação do arquivo, onde seu respectivo campo será preenchido automaticamente. Para a geração das demais credenciais (**Client ID** e **Client Secret**), recomendamos entrar em contato com sua agência bancária para maiores informações.

Tendo preenchido todos os dados essenciais, será necessário adicionar o **Workspace**. Essa informação será gerada automaticamente a partir das credenciais definidas, para isso, basta clicar no botão **Adicionar Workspace**.



Ao gravar a configuração, será possível realizar a emissão do boleto através da API.

Observação: atualmente, não é possível efetuar o processo de retorno do boleto em lote por

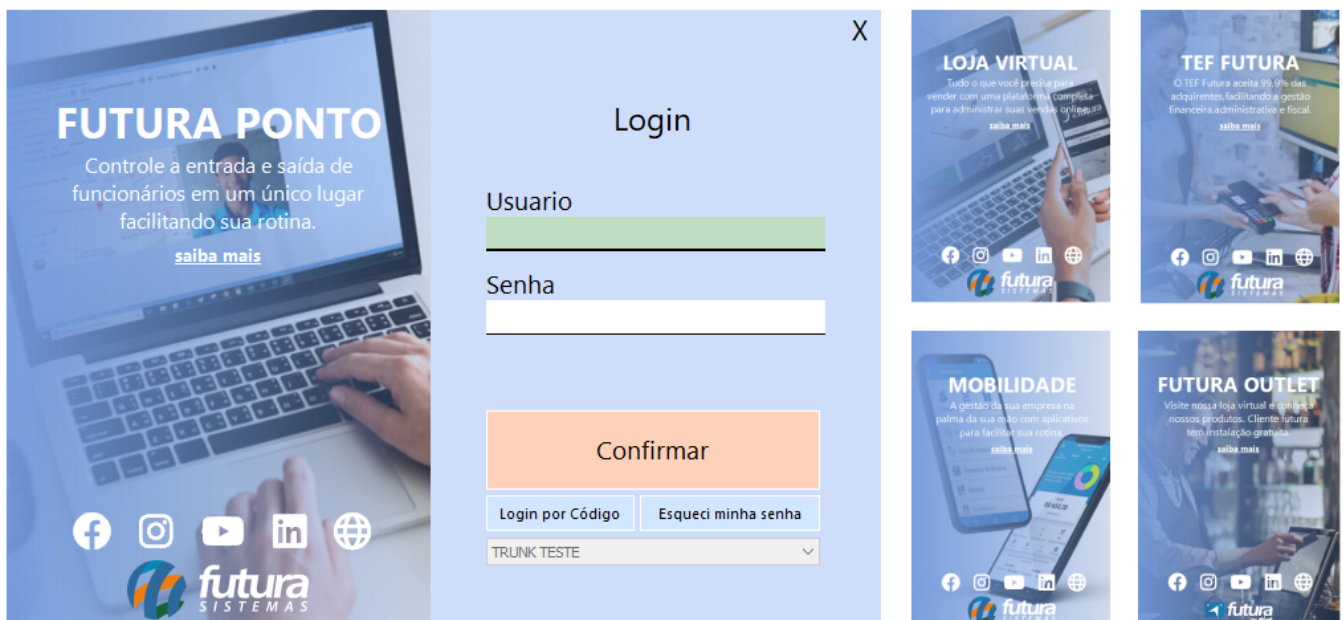
meio do *webservice*. Contudo, esse procedimento poderá ser realizado através do arquivo de retorno baixado diretamente pelo *Internet Banking* ou realizando a consulta individual de retorno pelo sistema de forma manual.

8 - Nova tela de login para o tema clássico

Caminho: Tela de Login

Desenvolvida uma nova tela de *login* para o tema clássico, com o objetivo de apresentar um visual moderno. Contando com as seguintes funcionalidades:

- Cartões com informações sobre nossos produtos, onde se clicado em **saiba mais**, o usuário será direcionado ao nosso site para maiores detalhes.
- Botões sociais direcionando para nossas redes sociais, onde será possível acompanhar todas as nossas novidades.
- Apresentação do **Futura Outlet**, nossa loja virtual.
- Funcionalidade de **Esqueci minha senha**, possibilitando resgatar uma senha esquecida através do e-mail associado ao cadastro do funcionário.

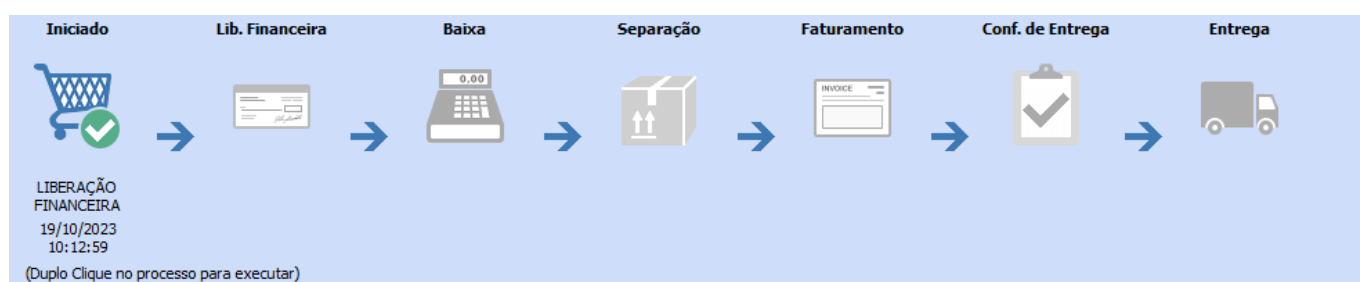


As imagens serão apresentadas de forma aleatória, sendo alternadas a cada *login* realizado.

9 - Atalhos para o processo de vendas

Caminho: Vendas > Pedido de Vendas > aba Acompanhamento Pedido

Visando facilitar o uso do módulo de **Processo de Vendas**, foram implementados atalhos para o processo do pedido de vendas, onde ao realizar a ação de duplo clique no processo, o mesmo será executado, caso esteja disponível.



10 - Pix banco do brasil (V2)

Caminho: Configurações > Pix

Foi implementada a versão 2 do Pix do Banco do Brasil, passando a ser obrigatória a vinculação do certificado digital (A1), conforme já ocorre em outras configurações do Pix (tais como Santander e Itaú).

Configuração Pix ✕

Novo [F2]
Editar [F3]
Gravar [F10]
Cancelar [F9]

Consulta
Principal

Codigo

Empresa [REDACTED]

Conta Corrente

Operacao

Banco PSP

Chave Pix

Permite Multi Empresa

Status

Assistente de Configuracao

Dev. Application Key

Client ID

Client Secret

Arquivo Certificado PFX

Senha

Gerar Certificado PEM

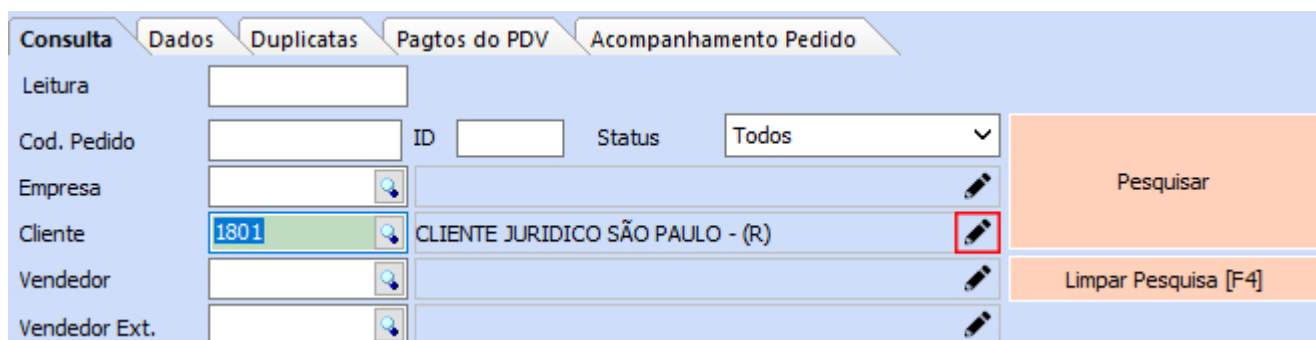
Observação: caso o sistema já possua o pix configurado em sua primeira versão, o mesmo não deixará de funcionar após a atualização. A nova implementação se enquadra somente para novas configurações.

11 - Novas implementações no tema clássico

No tema clássico, foram incorporadas funcionalidades já existentes no *Dashboard 2.0*, sendo:

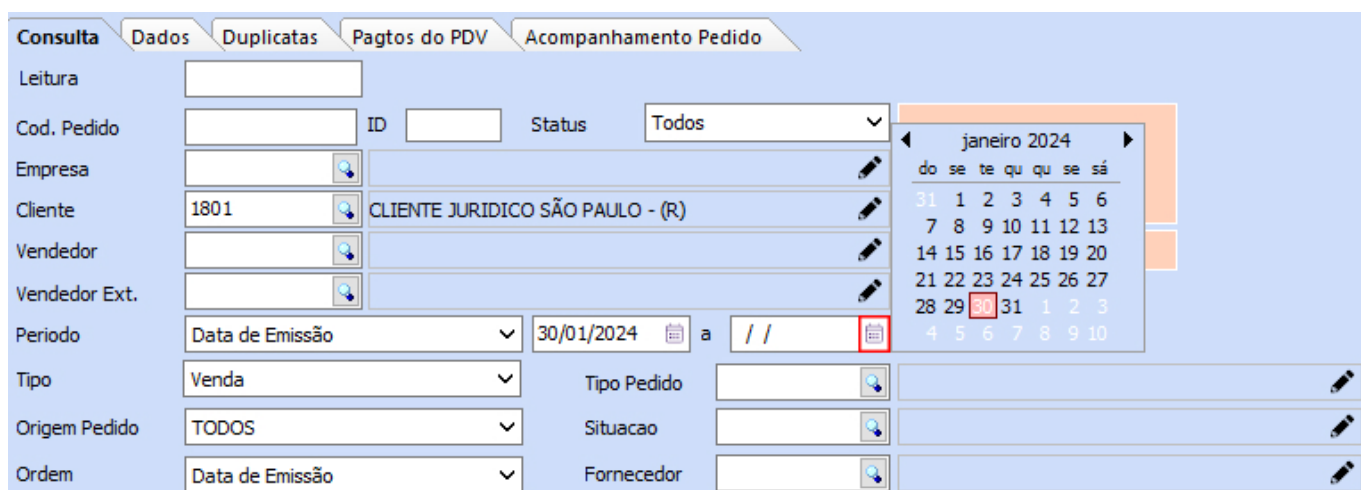
- **Multilinks (consulta rápida)**

Em todos os campos onde seu preenchimento é realizado por meio de cadastros, haverá um ícone de lápis no canto direito. Ao ser clicado, será aberta a tela de dados do registro em questão, possibilitando a consulta completa de suas informações ou sua edição.



• **Campo de calendário**

Em campos de data será apresentado o ícone de calendário no canto direito, onde se clicado, um calendário será aberto possibilitando sua respectiva seleção, facilitando assim o processo.

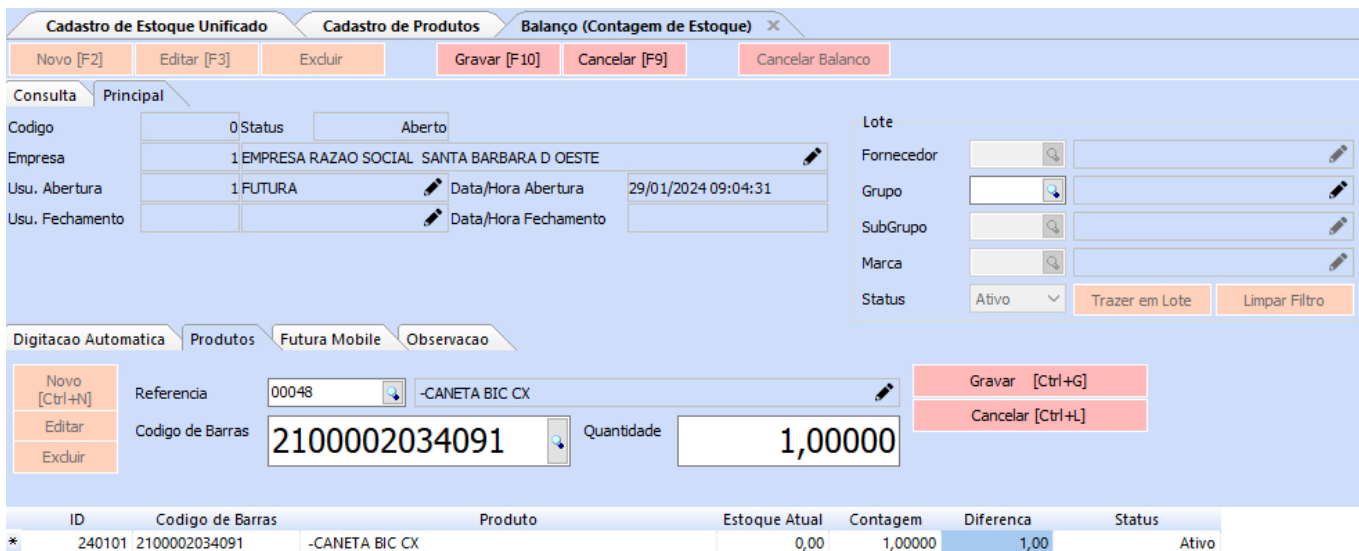


12 - Balanço (contagem de estoque) com estoque unificado

Caminho: *Estoque > Balanço (Contagem de Estoque)*

Anteriormente, ao realizar o balanço onde o produto a ser contabilizado possuía seu estoque unificado, eram considerados tanto o produto principal quanto o secundário, podendo resultar em divergências no estoque. Em decorrência disso, uma melhoria nesse processo foi implementada. Agora, ao informar o produto, seja ele o principal ou secundário, o sistema realizará a conversão para o produto principal e efetuará a contagem do estoque para ambos, conforme a configuração do estoque unificado estabelecida.

- Realizada a contagem do produto secundário:



The screenshot shows the 'Balço (Contagem de Estoque)' window with the 'Aberto' status. The main form contains fields for Empresa (1 EMPRESA RAZAO SOCIAL SANTA BARBARA D OESTE), Usu. Abertura (1 FUTURA), and Usu. Fechamento. The 'Lote' section includes fields for Fornecedor, Grupo, SubGrupo, Marca, and Status (Ativo). Below the form is a table with the following data:

ID	Codigo de Barras	Produto	Estoque Atual	Contagem	Diferenca	Status
* 240101	2100002034091	-CANETA BIC CX	0,00	1,00000	1,00	Ativo

- Após gravar a contagem, o produto será convertido para o principal:



The screenshot shows the 'Balço (Contagem de Estoque)' window with the 'Principal' status. The main form contains fields for Empresa (1 EMPRESA RAZAO SOCIAL SANTA BARBARA D OESTE), Usu. Abertura (1 FUTURA), and Usu. Fechamento. The 'Lote' section includes fields for Fornecedor, Grupo, SubGrupo, Marca, and Status (Ativo). Below the form is a table with the following data:

ID	Codigo de Barras	Produto	Estoque Atual	Contagem	Diferenca	Status
▶ 240001	2100002034084	-CANETA BIC UN	0,00	50,00000	50,00	Ativo

- Verificado o estoque de ambos os produtos após a finalização do balanço:

Cadastro de Produtos x **Cadastro de Estoque Unificado**

Novo [F2] | Editar [F3] | Excluir | Gravar [F10] | Cancelar [F9] | Mais Opcoes

Consulta | Cadastro | Fiscal | Imagens e Videos | Loja Virtual | Detalhamento

Descrição: Cod. de Barras: Igual a:

Status: Ativo Fornecedor:

Cod. Interno: Referencia: Igual a:

Forn. Principal: Todos Cod. Fabricante:

Ordem: Descrição Estoque: Todos - Calcular Estoque

Pesquisar
 Limpar Pesquisa [F4]
 Total de Registros

+ Ecommerce
 + Especificações do produto
 + Outros Filtros

Cod. Interno	Codigo de Barras	Descricao	Itens Emb.	VI. Custo	ESTOQUE	CLEAR	MUDE	Vip
240101	2100002034091	-CANETA BIC CX	1	0,00	1,00	0,00	0,00	0,00
240001	2100002034084	-CANETA BIC UN	50	0,00	50,00	0,00	0,00	0,00