

## 1 - Reestilização do histórico de pedidos

**Caminho:** [Conta](#) > [Pedidos](#)


Nesta versão, a tela de Histórico de Pedidos do cliente logado ao site passou por uma reestilização total, incluindo a exibição de novas informações, englobando o **Total do Pedido**, **Total do Frete**, **Método de Entrega** e **Método de Pagamento**. Em relação aos produtos do pedido, será apresentada a imagem do produto principal da compra, juntamente com a quantidade adquirida e o seu respectivo valor. Caso houver mais de um produto no pedido, foi implementada a ferramenta de *Hover*, permitindo que o usuário visualize os demais produtos e suas informações sem a necessidade de acessar os **Detalhes do pedido**.

Caso o pedido tenha sido Processado corretamente, será apresentada uma borda na cor verde localizada na lateral do cartão, representando que está tudo correto com o pedido.


### Pedidos

Pedido: 33 Processado: 25/05/2023

---




CORRENTE PRATA 70 ...  
Quantidade: 1 Unid.  
R\$ 3316,67  
[> Ver mais produtos](#)

**Total pago** 


Entrega: **R\$ 48,62**  
Total: **R\$ 3.735,09**

Método de entrega  
**Sedex sem contra**

Método de pagame  
**Transferência Ban**



CAMISETA SANTA CRU...  
Quantidade: 1 Unid.  
R\$ 139,90



BONÉ HURLEY ABA CU...  
Quantidade: 1 Unid.  
R\$ 229,90


[Detalhes do pedido](#)

[Recomprar do pedido](#)


Se houver algum problema com o pedido, exemplo: **Cancelamento**, a borda lateral será apresentada na cor vermelha.

Pedido: 32 Cancelado: 25/05/2023


---



CAMISETA SANTA CRU...  
Quantidade: 1 Unid.  
R\$ 139,90

**Total pago** 

Entrega: R\$ 23,31  
Total: R\$ 163,21

Método de entrega   
**PAC sem contrato (04510) - 6 dias úteis**


Método de pagamento \$  
**Transferência Bancária**

[Detalhes do pedido](#)  
[Recomprar do pedido](#)


Em casos de pedidos realizados que estão **Aguardando Pagamento**, a borda lateral será apresentada na cor cinza.

Pedido: 31 Aguardando Pagamento: 25/05/2023


---



BONÉ HURLEY ABA CU...  
Quantidade: 1 Unid.  
R\$ 229,90

**Total pago** 

Entrega: R\$ 12,06  
Total: R\$ 241,96

Método de entrega   
**Sedex sem contrato (03050) - 2 dias úteis**

Método de pagamento \$  
**Transferência Bancária**


[Detalhes do pedido](#)  
[Recomprar do pedido](#)

Os botões de **Detalhes do pedido** e **Recomprar do pedido** foram padronizados com cores neutras, anteriormente puxava a cor do botão **Comprar**. Também foram adicionados ícones representativos com um visual moderno.

## 2 - Ícone de ajuda e informativo


**Caminho:** *Painel Administrativo > Extensões > Módulos > Formas de Pagamento > GetNet > Status do Pagamento*

Foram adicionados ícones com o ponto de interrogação, mais conhecido como ícone de ajuda, ao lado do título da página.

**Getnet** 

Principal > Pagamento > Getnet Cancelar Salvar

Geral Status do Pagamento Formas de Pagamento

Cartão de Crédito - Cartão de Débito - Boleto - PIX 

Status para replicar o pedido	Negado	Erro
<input type="text" value="Aguardando Pagamento"/>	<input type="text" value="Negado"/>	<input type="text" value="Cancelado"/>

Ao clicar no ícone de ajuda, será aberta uma nova aba no navegador, direcionando pra a página do **Manual Online** da Futura Sistemas, trazendo o tópico correspondente ao assunto do título.


Tem uma duvida? Digite um termo de busca.

Q BUSCAR




## Pesquisar

Digite um termo de busca.

## Últimos Artigos

 Futura Server - 2023.05.01 Loja Virtual - 2023.05.01 Gourmet Server -  
2023.05.01

## Artigos Populares

 Relatório de Cheques  
Recebidos - FS213 Configuração Balança  
Toledo Prix 3 Fit - FAQ82

## Como configurar a forma de pagamento Getnet - FAQ96

[🏠](#) / [Manual do Sistema](#) / [Perguntas Frequentes](#) / [Como configurar a forma de pagamento Getnet - FAQ96](#)🕒 29 de novembro de 2021 [Manual do Sistema/ Perguntas Frequentes](#)[f Facebook](#) [t Twitter](#) [in LinkedIn](#)

Neste passo a passo iremos mostrar como realizar a configuração de pagamento da **Getnet**:

**1º Passo: Configuração**

Para utilizar esta forma de pagamento é necessário que o usuário realize o cadastro na plataforma da **Getnet**.

Também foram adicionados ícones informativos ao lado dos subtítulos dentro dos cartões de configurações. Ao manter o mouse sobre eles, será apresentada uma mensagem indicativa logo abaixo, trazendo informações que auxiliam no entendimento da função correspondente ao subtítulo. Ao retirar o mouse do ícone, a informação será ocultada automaticamente.

Cartão de Crédito - Cartão de Débito - Boleto - PIX ⓘ

Status para replicar o pedido      Negado      Erro

Aguardando Pagamento      Negado      Cancelado

Cartão de Crédito - Cartão de Débito - PIX ⓘ

Aprovado

Processando

Cartão de Crédito - Cartão de Débito - Boleto - PIX ⓘ

As configurações abaixo serão aplicadas aos métodos de cartão de crédito, cartão de débito, pix e boleto!

Status para replicar o pedido      Negado      Erro

Aguardando Pagamento      Negado      Cancelado

### 3 - Reestilização da tela de conta

**Caminho:** Loja > Conta

A tela de Conta do cliente logado ao site e todas as telas que compõe a conta passaram por uma atualização visual, incluindo a reorganização das informações apresentadas, visando obter um formato mais limpo e dinâmico. Além disso, foram adicionados novos ícones para melhor apresentação das informações, sendo alteradas as seguintes telas:

- **Conta**

### CONTA

Nome  
**Naruto Uzumaki**

E-Mail  
**naruto.uzumaki@gmail.com**

Telefone  
[REDACTED]

Celular  
[REDACTED]

Sexo  
**Masculino**

Data de Nascimento  
**10/10/2003**

CPF  
[REDACTED]

[Editar dados pessoais](#) [Redefinir senha](#)

---

### NEWSLETTER

Receber e-mails informativos

---

OUTRAS OPÇÕES DA CONTA

[EXCLUIR MINHA CONTA](#)



### Conta

Nome  
**CADASTRO TESTE FUTURA**

E-Mail  
**teste@furasistemas.com.br**

Telefone  
**(99) 9999-9999**

Celular  
**(11) 11111-1111**

CPF  
[REDACTED]

[Alterar dados](#) [Alterar senha](#)

---


### Newsletter

Receber e-mails informativos

Você receberá nossos e-mails com promoções e informativos.

---

### Deletar conta

Excluir minha conta 

Você poderá excluir sua conta se desejar. Após a exclusão, todas as suas informações serão perdidas.

## • Dados Pessoais

### < DADOS PESSOAIS (PESSOA FÍSICA)

\* Nome  \* Sobrenome

\* E-Mail

Telefone  \* Celular

Sexo  
 Masculino  Feminino  
 Prefiro não informar

\* CPF

[Alterar dados pessoais](#)



[← Voltar](#)

### Alterar dados pessoais

Pessoa Física



\* Nome  \* Sobrenome

\* E-Mail

\* Telefone  \* Celular

Sexo  
 Masculino  Feminino  Prefiro não informar

\* CPF

## • Alterar Senha da Conta

< ALTERAR SENHA DA CONTA

Senha atual


Nova senha

Confirmar senha

**Definir nova senha**



< Voltar

 **Alterar senha da conta**

Senha atual

Nova senha

Confirmar senha

