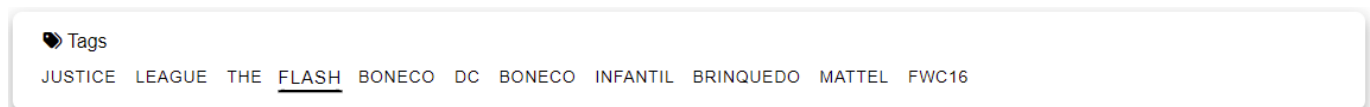


## 1 - Nova estilização de tags

**Caminho:** [Loja > Página do Produto](#)

Nesta versão, foi alterado o estilo de apresentação das *tags* do produto, trazendo um visual mais atrativo e moderno.



## 2 - Pré-visualização de endereço

Foi implementada a pré-visualização de endereços configurados no módulo **Retirar na Loja** ([clique aqui](#) para mais informações sobre a configuração do módulo). Anteriormente, era possível visualizar os endereços disponíveis para retirada do produto somente no momento da finalização do pedido, porém, agora foi adicionada a opção de **Ver endereços disponíveis** nas telas de **Produto** e **Carrinho**, para isso, basta manter o cursor do mouse em cima da opção, então será exibida uma caixa com as informações relacionadas ao endereço. Assim que retirado o cursor do mouse no campo, essa caixa de informações será ocultada.

**Caminho:** [Loja > Página do Produto](#)

**R\$ 100,00**R\$ 90,00 no boleto à vista ou até 5x sem juros de R\$ 20,00  
Ver parcelas disponíveis ▾

Ao comprar este produto você ganhará 100 pontos de fidelidade

-	1	+	<b>Comprar</b>
---	---	---	----------------

 Lista de comparação

Calcular Frete/Prazo:

06036-048	<b>Calcular</b>
-----------	-----------------

Não sei meu CEP?

Retirar na loja **R\$ 0,00**

Ver endereços disponíveis ▾

<b>Ver endereços disponíveis</b>	<b>R\$ 7,61</b>
Você poderá escolher o endereço de retirada no momento de concluir a compra.	
<b>Matriz</b>	<b>R\$ 10,40</b>
Alameda Das Verbenas, 5433, Cidade 2000, CASINHA, Fortaleza, Ceará, 60190-330	<b>R\$ 9,94</b>
	<b>R\$ 9,75</b>
<b>Filial</b>	<b>R\$ 9,26</b>
Avenida Odilon Guimarães, 87777, Lagoa Redonda, Fortaleza, Ceará, 60831-295	<b>R\$ 20,21</b>
	<b>R\$ 11,69</b>
MindLog via Kangu - Previsão: 3 dias.	<b>R\$ 10,57</b>

**Caminho:** [Loja](#) > [Carrinho](#)

**CARRINHO DE COMPRAS (0,80KG)**

Organizar por  
Nome   de A a Z  de Z a A

 (Cód. item: AN00001)  
**BONÉ JORDAN JUMPMAN CLASSIC 99 METAL**  
Cor **PRETO** Tamanho **UNICO** Especificação **AIR JORDAN**  
Preço  
**R\$ 200,00**

- 2 +  
Remover produto

Total  
**R\$ 400,00**

**Obter Desconto**  
Insira o código do cupom  **Aplicar**

**Calcular Frete**  
13480-010  **Calcular**  
Não sei meu CEP?

Retirar na loja **R\$ 0,00**  
[Ver endereços disponíveis](#)

**Ver endereços disponíveis**  
Você poderá escolher o endereço de retirada no momento de concluir a compra.

<b>Matriz</b>
Avenida Odilon Guimarães, 5433, Lagoa Redonda, Fortaleza, Ceará, 60831-295
<b>Filial</b>
Alameda Das Verbenas, 87777, Cidade 2000, Fortaleza, Ceará, 60190-330

### 3 - Retirar em pontos Kangu

**Caminho:** Painel Administrativo > Extensões > Módulos > Formas de Envio > Kangu > Retirada de produtos em pontos Kangu

Implementado no módulo de **Forma de Envio Kangu** a nova funcionalidade de **Pontos de retirada**, possibilitando que os clientes escolham um local determinado pela Kangu para a retirada do seu pedido, ao invés de recebê-lo diretamente em sua residência.

No módulo indicado, foi adicionada a opção **Retirada de produtos em pontos Kangu**. Ao ativar a configuração, serão exibidos os endereços disponíveis. Vale lembrar que o restante do módulo Kangu deve estar configurado corretamente.

## Kangu

Principal > Formas de Envio > Kangu

Cancelar

Salvar

Geral Remetente

\* Chave token

Rastreo de mercadorias

Habilitando esse módulo, o cliente poderá acompanhar a entrega do pedido.

Retirada de produtos em pontos Kangu

Habilitando esse módulo, no momento da finalização da compra, o cliente poderá escolher entre um dos pontos kangu para a retirada do pedido.

Situação

Habilitado

Ambiente

Produção

Ordem:

1

Tendo a opção habilitada, será possível **Ver endereços disponíveis** tanto na tela de **Produtos** quanto na tela de **Finalização da Compra**, podendo realizar o cálculo do frete a partir da inserção de um CEP válido.

**Caminho:** Principal > Produto



Tamanho: **M**

**M**

**R\$ 139,90**

R\$ 125,91 no boleto à vista ou até 1x sem juros de R\$ 139,90  
Ver parcelas disponíveis ▾

- 1 +

**Comprar**

Calcular Frete/Prazo:


13480-010

**Calcular**

Não sei meu CEP?

Pontos de retirada Kangu **R\$ 8,78**  
Ver endereços disponíveis ▾

Uello via Kangu - Previsão: 12 dias. **R\$ 13,70**  
Correios Sedex via Kangu - Previsão: 3 dias. **R\$ 11,45**  
Loggi via Kangu - Previsão: 6 dias. **R\$ 12,05**  
Total Express via Kangu - Previsão: 9 dias. **R\$ 15,11**



R\$ 125,91 no boleto à vista ou até 1x sem juros de R\$ 139,90  
Ver parcelas disponíveis ▾

- 1 + **Comprar**

**Calcular Frete/Prazo:**

13480-010 **Calcular**

Não sei meu CEP?

Pontos de retirada Kangu **R\$ 8,78**  
Ver endereços disponíveis ▾

**Ver endereços disponíveis**  
Você poderá escolher o endereço de retirada no momento de concluir a compra.

<b>BK REPRESENTACOES - Previsão: 4 dias.</b>	<b>R\$ 13,70</b>
Rua Guararapes, 855, Vila Claudia, Limeira, SP, 13480405	<b>R\$ 11,45</b>
<b>VEGETAL PET - Previsão: 4 dias.</b>	<b>R\$ 12,05</b>
AVENIDA MAJOR JOSÉ LEVY SOBRINHO, 1221, JARDIM NEREIDE, Limeira, SP, 13486190	<b>R\$ 15,11</b>
<b>NOVALOG EXPRESS - Previsão: 4 dias.</b>	
RUA HUMAITA, 670, CENTRO, Limeira, SP, 13480110	

DESCRIÇÃO

**Caminho:** *Principal > Carrinho de Compras*

PRINCIPAL &gt; CARRINHO DE COMPRAS

## CARRINHO DE COMPRAS (1,10KG)

Organizar por

Nome



de A a Z



de Z a A



(Cód. item: SZ00001)

**CAMISETA SANTA CRUZ CONTEST HAND - PRETO**Cor **PRETO** Tamanho **M**

Preço

**R\$ 139,90**

- 1 +

Remover produto

Total

**R\$ 139,90**

Obter Desconto

Insira o código do cupom

Aplicar

Calcular Frete

13480-013

Calcular

Não sei meu CEP?


**Pontos de retirada Kangu R\$ 8,78**

Ver endereços disponíveis

- Uello via Kangu - Previsão: 12 dias. **R\$ 13,70**
- Correios Sedex via Kangu - Previsão: 3 dias. **R\$ 11,45**
- Loggi via Kangu - Previsão: 6 dias. **R\$ 12,05**
- Total Express via Kangu - Previsão: 9 dias. **R\$ 15,11**

Aplicar frete

Organizar por  
Nome  de A a Z  de Z a A

 (Cód. item: SZ00001)  
**CAMISETA SANTA CRUZ CONTEST HAND - PRETO**  
Cor **PRETO** Tamanho **M**  
Preço  
**R\$ 139,90**

- 1 +  
Remover produto

Total  
**R\$ 139,90**

**Obter Desconto**  
Insira o código do cupom  **Aplicar**

**Calcular Frete**  
13480-013  **Calcular**  
Não sei meu CEP?

Pontos de retirada Kangu **R\$ 8,78**  
Ver endereços disponíveis

**Ver endereços disponíveis**  
Você poderá escolher o endereço de retirada no momento de concluir a compra.

**CENTRO DE COLETAS LIMEIRA - Previsão: 4 dias.**  
RUA JOÃO EVANGELISTA FERRAZ, 152, JARDIM BRASIL, Limeira, SP, 13484095

**BK REPRESENTACOES - Previsão: 4 dias.**  
Rua Guararapes, 855, Vila Claudia, Limeira, SP, 13480405

**NOVALOG EXPRESS - Previsão: 4 dias.**  
RUA HUMAITA, 670, CENTRO, Limeira, SP, 13480110

**Caminho:** Principal > Meu Carrinho > Finalizar Compra

Na tela de Finalização de Compra, após indicado o endereço de entrega, serão exibidos os Pontos de retirada Kangu disponíveis juntamente com a previsão de disponibilidade do pedido, podendo ser selecionados conforme desejado.



## Forma de entrega

**Correios**

- Sedex sem contrato (03050) - 3 dias úteis: **R\$ 12,37**
- PAC sem contrato (04510) - 7 dias úteis: **R\$ 23,33**

**Pontos de retirada Kangu**

- NOVALOG EXPRESS - Previsão: 4 dias.: R\$ 8,78**  
Endereço: RUA HUMAITA, 670, CENTRO, Limeira, SP, 13480110
- BK REPRESENTACOES - Previsão: 4 dias.: R\$ 8,78**  
Endereço: Rua Guararapes, 855, Vila Claudia, Limeira, SP, 13480405
- VEGETAL PET - Previsão: 4 dias.: R\$ 8,78**  
Endereço: AVENIDA MAJOR JOSÉ LEVY SOBRINHO, 1221, JARDIM NEREIDE, Limeira, SP, 13486190

Após a definição de um ponto de retirada, basta seguir com a finalização do pedido.

PRINCIPAL &gt; MEU CARRINHO &gt; FINALIZAR COMPRA

## FINALIZAR COMPRA

Endereço de entrega:

Editar »

 Forma de entrega: **VEGETAL PET - Previsão: 4 dias.**

Editar »

 Forma de pagamento: **Orçamento**

Editar »

Confirmar pedido

Nome do produto	Modelo	Quantidade	Preço	Total
CAMISETA SANTA CRUZ CONTEST HAND - PRETO - Cor: PRETO - Tamanho: M	SZ00001	1	R\$ 139,90	R\$ 139,90

Sub-Total: R\$ 139,90

VEGETAL PET - Previsão: 4 dias.: R\$ 8,78

Total: R\$ 148,68

Método de entrega

**Retirar na loja - VEGETAL PET - Previsão: 4 dias.**

Endereço de retirada

**AVENIDA MAJOR JOSÉ LEVY SOBRINHO,  
1221  
JARDIM NEREIDE  
Limeira  
SP  
13486190**


(Cód item. SZ00001)

**CAMISETA SANTA CRUZ CONTEST HAND - PRETO**

 Cor **PRETO** Tamanho **M**

Qtd.	Preço	Total
1	<b>R\$ 139,90</b>	<b>R\$ 139,90</b>

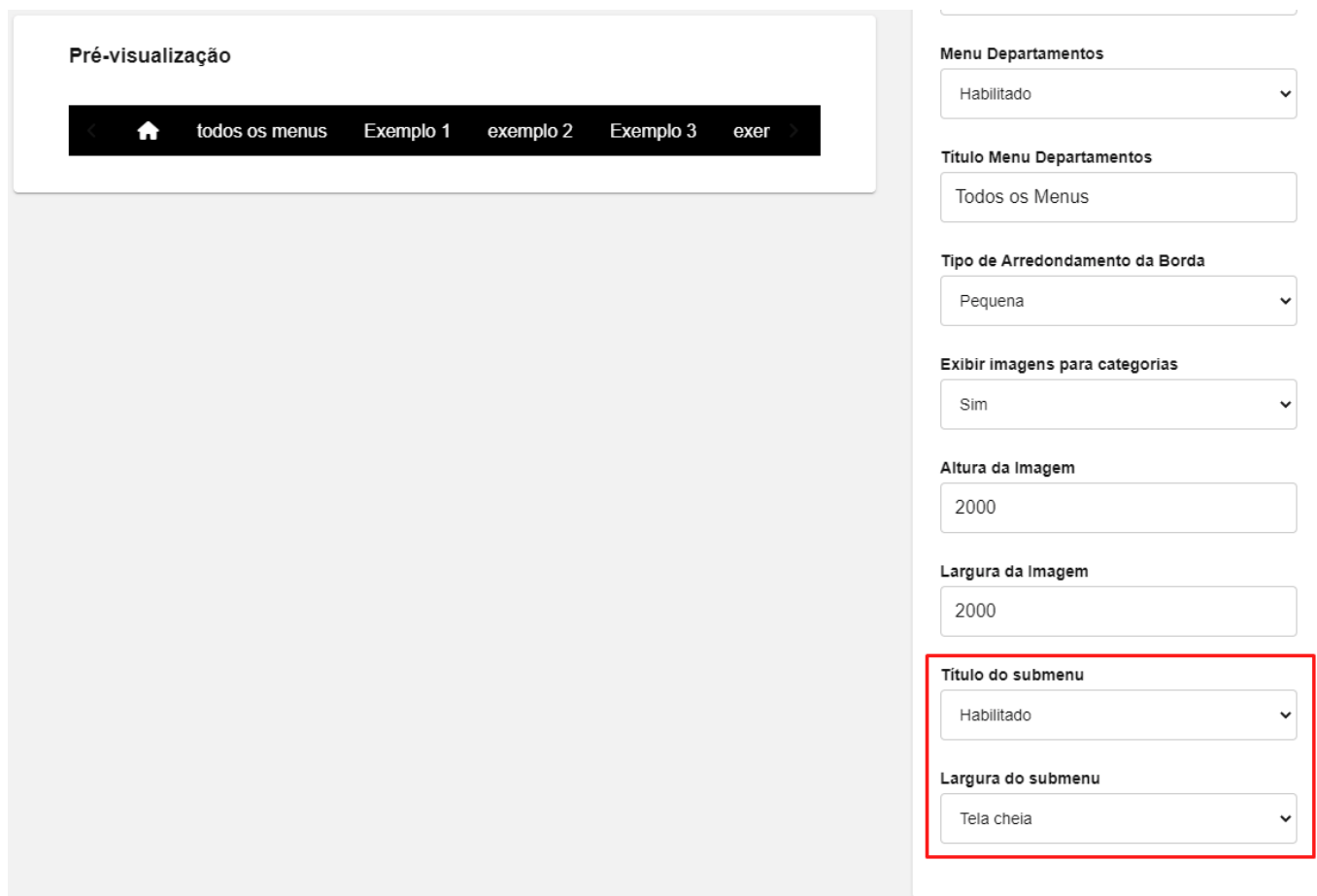
Recomprar produto    Devolver produto

### 4 - Novas configurações para o menu principal

**Caminho:** *Painel Administrativo > Sistema > Design > Visual > Menu Principal*

Foram adicionadas duas novas configurações de estilização do Menu Principal, sendo a configuração do **Título** de submenu, opção responsável por habilitar ou não o nome das categorias dentro do submenu, e a **Largura** do submenu, podendo ser definido como tela

cheia (ocupará todo o espaço do submenu) ou normal (ocupará apenas o espaço necessário para exibição das categorias).



The screenshot displays the configuration interface for the 'Menu Departamentos'. On the left, a 'Pré-visualização' (Preview) window shows a navigation bar with a home icon, 'todos os menus', and three examples. On the right, the configuration panel includes the following settings:

- Menu Departamentos:** Habilitado
- Título Menu Departamentos:** Todos os Menus
- Tipo de Arredondamento da Borda:** Pequena
- Exibir imagens para categorias:** Sim
- Altura da Imagem:** 2000
- Largura da Imagem:** 2000
- Título do submenu:** Habilitado (highlighted with a red box)
- Largura do submenu:** Tela cheia (highlighted with a red box)

- **Título do submenu**

Agora é possível configurar se o título da categoria (nome disposto no menu) será repetido no submenu. A configuração se dá por meio das opções **Habilitado** e **Desabilitado**, caso o campo estiver configurado como **Desabilitado** o submenu será exibido somente com as subcategorias:

**Pré-visualização**

← todos os menus Exemplo 1 exemplo 2 Exemplo 3 exemplo 4 →

Link para Página Principal  
Desabilitado

Menu Departamentos  
Habilitado

Título Menu Departamentos  
Todos os Menus

Tipo de Arredondamento da Borda  
Pequena

Exibir imagens para categorias  
Sim

Altura da Imagem  
2000

Largura da Imagem  
2000

**Título do submenu**  
Desabilitado

← Artigos Para a Casa/Escritório Outros Itens Acessórios Calçados Calças Camisas Camisetas Conjuntos Croppeds →



Agendas	Garrafas	Quadros
Borracha	Jarras	Recipientes Para Tempero
Cadernos	Lápis	Talheres
Calculadoras	Organizadores	Tapetes
Canetas	Panelas	
Copos	Pastas	
Cutelaria	Pratos	
Equipamento Para Churrasco	Prendedores para papel	
Folhas de Papel	Projetores	

Caso esteja configurado como **Habilitado**, o título será exibido no topo das subcategorias:

**Pré-visualização**

<
todos os menus
Exemplo 1
exemplo 2
Exemplo 3
exemplo 4
>

Desabilitado ▼

**Menu Departamentos**

Habilitado ▼

**Título Menu Departamentos**

Todos os Menus

**Tipo de Arredondamento da Borda**

Pequena ▼

**Exibir imagens para categorias**

Sim ▼

**Altura da Imagem**

2000

**Largura da Imagem**

2000

**Título do submenu**

Habilitado ▼



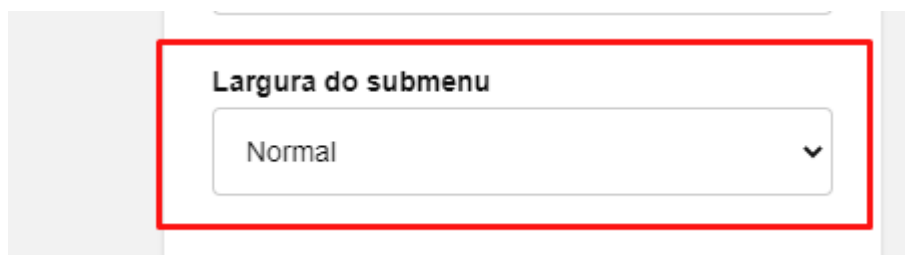
### • Posicionamento do submenu

O tamanho máximo do submenu sempre será definido pela configuração **Posicionamento**, havendo as opções **Centralizado**, que ocupará somente a parte central da tela e **Tela Inteira**, que ocupará totalmente a tela.

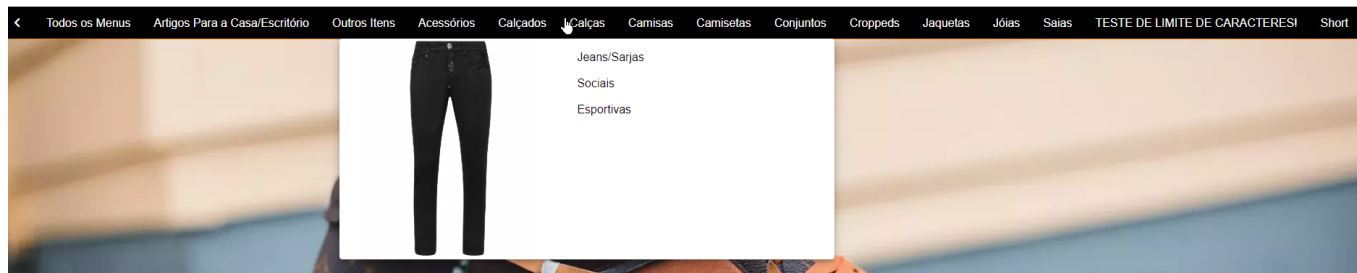


### • Largura do submenu

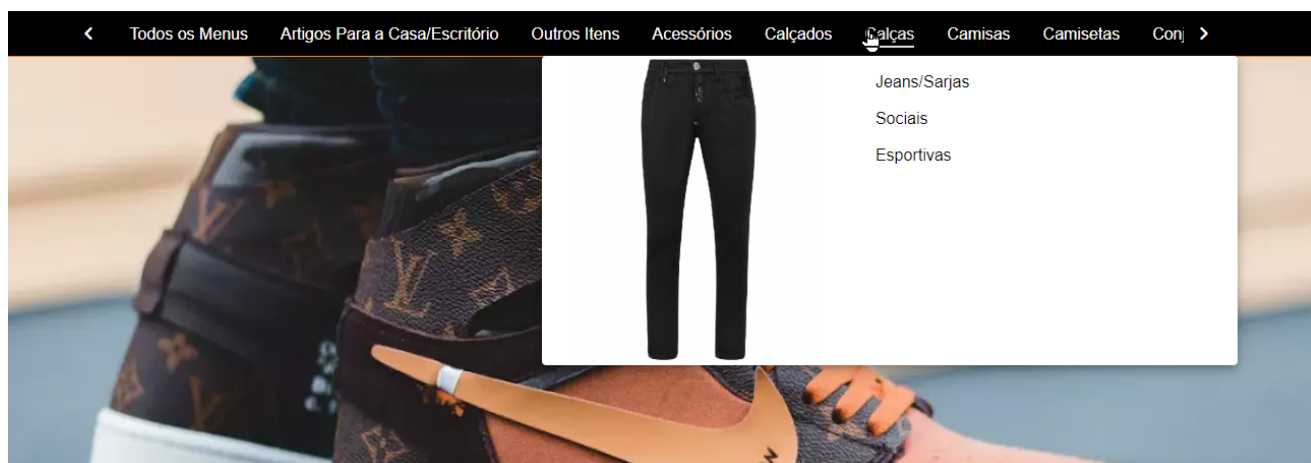
Anteriormente, os submenus sempre possuíam por padrão a mesma largura. Agora é possível definir por meio das opções **Normal** e **Tela Inteira** qual será essa largura. Configurando com a opção **Normal**, teremos um tamanho de submenu reduzido, assumindo o tamanho necessário apenas para a exibição das subcategorias presentes nele.



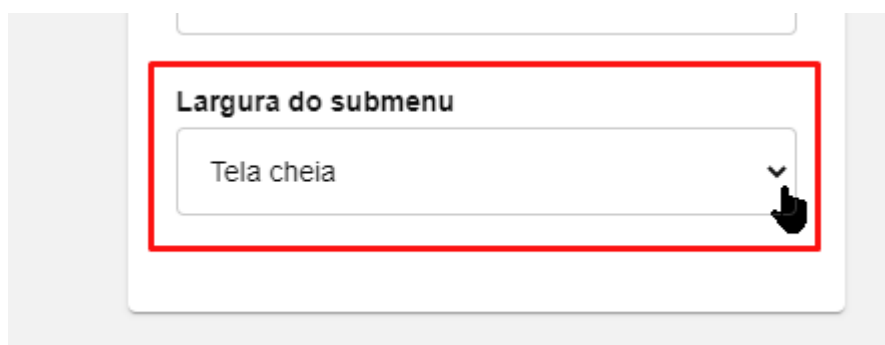
Largura do submenu **Normal** e Posicionamento **Tela Inteira**.



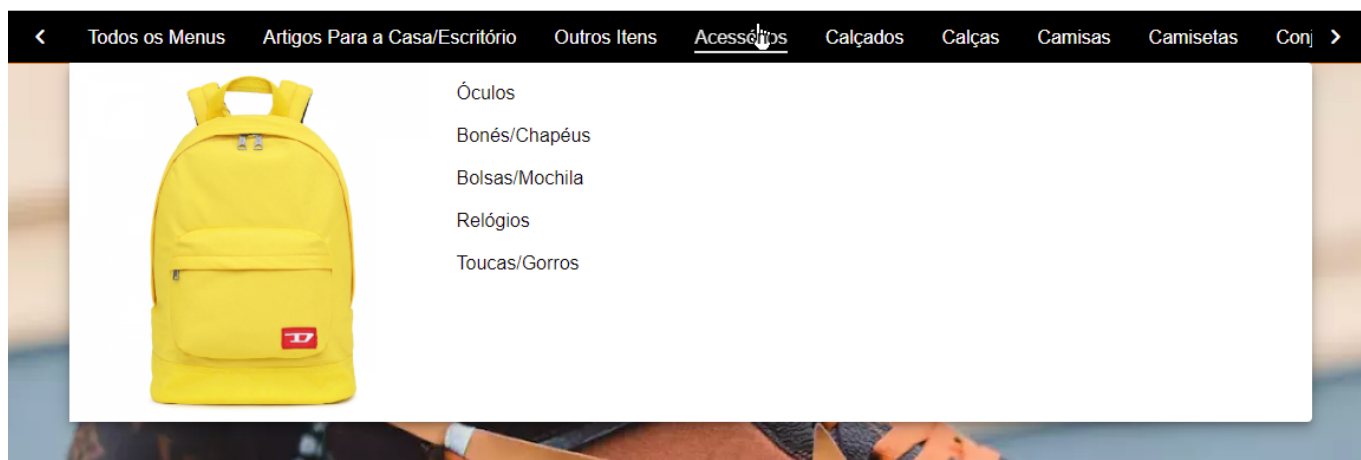
Largura do submenu **Normal** e Posicionamento **Centralizado**.



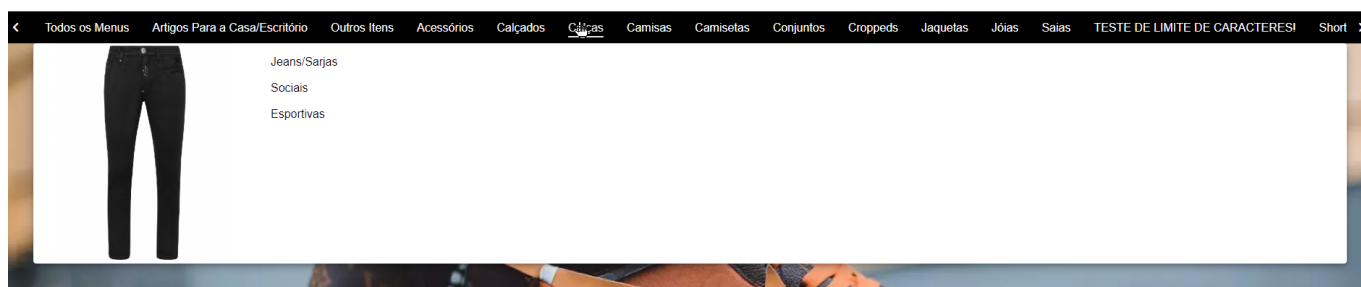
Configurando na opção **Tela Cheia** o submenu assumirá a largura para o tamanho máximo, correspondendo ao tamanho do menu.



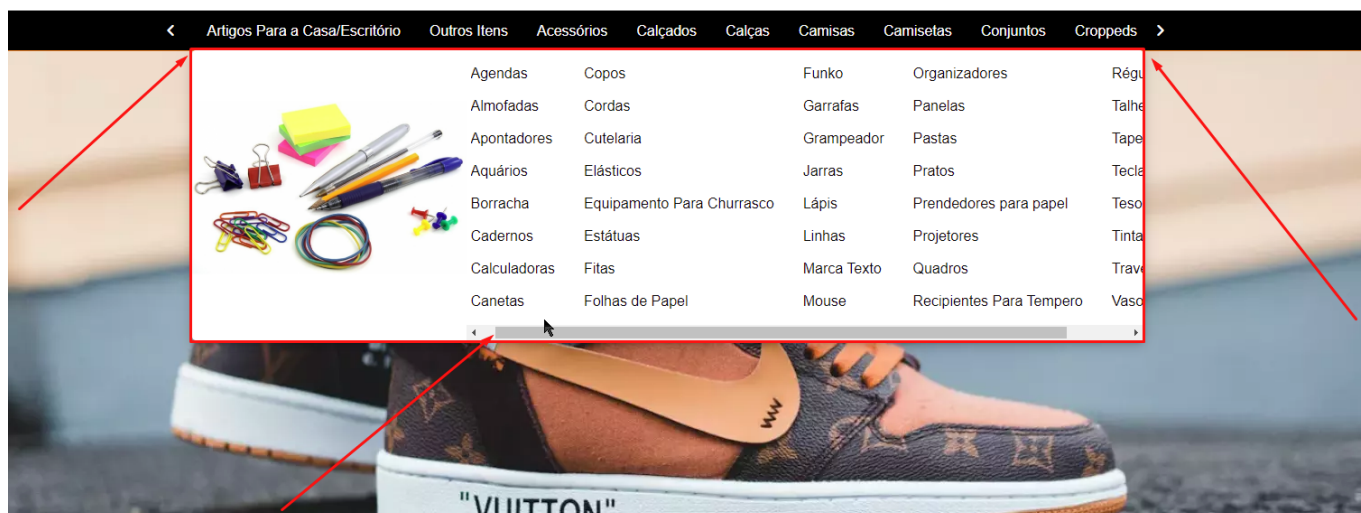
Largura do submenu **Tela Cheia** e posicionamento **Centralizado**.



Largura do submenu **Tela Cheia** e posicionamento **Tela Inteira**.



Vale lembrar que caso as subcategorias ocupem um espaço maior que o disponível para o submenu, será exibida uma barra de rolagem na parte inferior do menu, possibilitando a visualização das subcategorias que não estão presentes na visualização primária da tela.



## 5 - Reestilização do menu lateral


**Caminho:** *Principal > Conta*

Realizada uma atualização significativa no layout do Menu Lateral da interface de Conta, a fim de apresentar um aspecto moderno e funcional. Agora, no topo do Menu, além de uma breve apresentação de boas-vindas, a qual possibilita aos usuários autenticados visualizarem seus nomes e, se assim o desejarem, inserir uma imagem para personalizar suas contas.















Além disso, foi implementada a funcionalidade de *Hover* nas opções do menu, possibilitando aos usuários visualizarem a seleção de cada item ao passar o mouse sobre eles. Essa funcionalidade amplia a facilidade e a intuição na navegação.



**Olá Joao, seja bem vindo!**  
Acompanhe aqui todas as informações sobre seu perfil.

-  **Conta**  
Suas informações cadastrais >
-  **Endereços**  
Endereços cadastrados >
-  **Pedidos**  
Confira aqui suas compras >
-  **Extrato de pontos**  
Extrato detalhado de pontos >
-  **Avaliar loja**  
Faça aqui, uma avaliação >
-  **Devoluções**  
Histórico de devoluções >
-  **Lista de desejos**  
Visite sua lista de desejos >
-  **Lista de presentes**  
Visite sua lista de presentes >
-  **Indique e ganhe**  
Histórico do indique e ganhe >
-  **Sair** >

Em relação ao funcionamento dos Menus, continuam da mesma forma.

## 6 - Preço dinâmico

**Caminho:** *Painel Administrativo > Extensões > Módulos > Configurações > Preço Dinâmico*

No modelo personalizado, foram adicionadas opções que possibilitam a inclusão dos campos de **Números de Parcelas**, **Desconto** e **Juros por Parcelas**.



**PRODUTO FUTURA**  
(Cód. item 10)  
☆☆☆☆ (0)  


~~R\$ 120,00~~  
**R\$ 100,00**  
R\$ 90,00 boleto à vista ou até 12 parcelas, sendo 2 (duas) parcelas com 10% de desconto e as demais parcelas com juros de 5%.

[Comprar](#)

```
{{ preco_desconto }}{{ preco_parcela }}  
{{ numero_parcelas }}{{  
desconto_em_parcelas }}{{ desconto }}
```

Preço desconto

Preço parcela

Número de parcelas

**Número de parcelas com descontos**

Desconto em % de parcelas

**Número de parcelas sem juros**

**Juros em % de parcelas**

Desconto em R\$ ou %


## 7 - Reestilização do cadastro de endereço - painel administrativo

**Caminho:** *Vendas > Clientes > Clientes > Acessar o cliente desejado > Endereços*

Modificado o comportamento de edição e inserção do endereço de Faturamento/ Entrega no Painel Administrativo, anteriormente era possível cadastrar diversos endereços e optar qual seria o de **Faturamento**, agora haverá somente um endereço de Faturamento e, a partir dele, será possível editar as informações desejadas. Fazendo assim, com que os demais endereços cadastrados sejam apenas de **Entrega**. (É possível Excluir e Editar o endereço de **Entrega**, já o endereço de **Faturamento** é permitido apenas efetuar a Edição).

Foi modificada também a organização dos campos para melhor distribuição e visualização.

### Endereço de Faturamento



**\* Nome**  
Cláudio

**\* Sobrenome**  
Costa

**\* CEP** [Não sei meu cep](#)  
41339-100

**\* Local**  
Casa

**\* Número**  
07

**Complemento**  
Atrás Do Supermercado Mixbahia



**\* Endereço**  
Rua Jornalista Marcos Vita

**\* Bairro**  
Fazenda Grande I

**\* Estado**  
Bahia

**\* Cidade**  
Salvador

### Endereço de Entrega 1



**\* Nome**  
Digite o seu nome


**\* Sobrenome**  
Digite o seu sobrenome










**\* CEP** [Não sei meu cep](#)  
Digite o CEP

**\* Local**  
Digite o Local

**Adicionar endereço**

**Caminho:** Tela de Endereço no Site

 **Olá Emily , seja bem vindo!**  
Acompanhe aqui todas as informações sobre seu perfil.

-  **Extrato de pontos** >  
Extrato detalhado de pontos
-  **Avaliar loja** >  
Faça aqui, uma avaliação
-  **Pedidos** >  
Confira aqui seus pedidos
-  **Devoluções** >  
Histórico de devoluções
-  **Lista de desejos** >  
Sua lista de desejos
-  **Listas de presentes** >  
Suas listas de presentes
-  **Conta** >
-  **Endereços** >
-  **Sair** >

### ENDEREÇO DE FATURAMENTO

Nome	Local
<b>Emily Lara Isadora Bernardes</b>	<b>Casa</b>
Endereço	Complemento
<b>Avenida Dos Bandeirantes, 3686 - Planalto Paulista</b>	-
Cidade	CEP
<b>Sao Paulo - SP</b>	<b>04071-000</b>

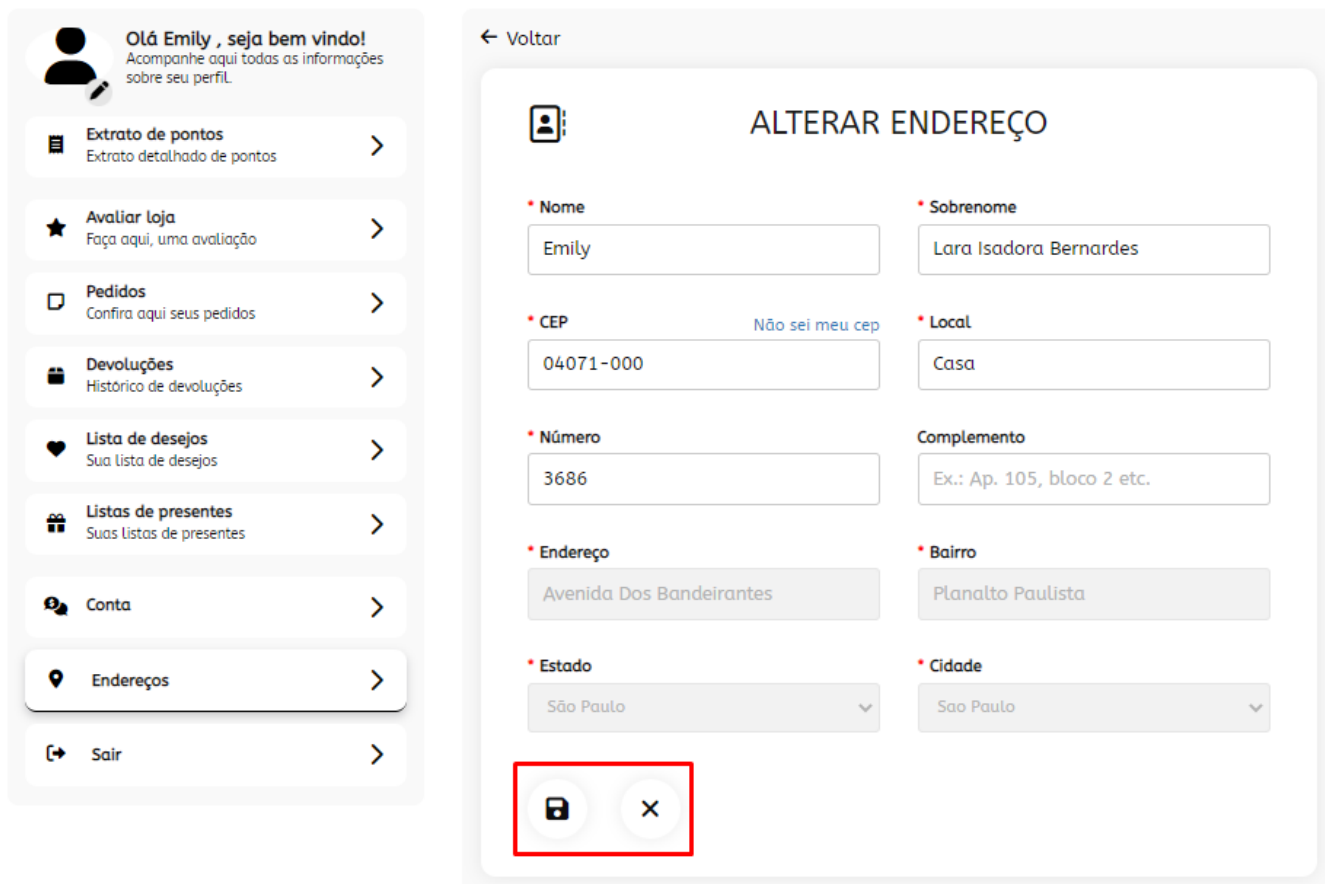


### ENDEREÇO DE ENTREGA 1

Nome	Local
<b>Gabrieli Pereira</b>	<b>Casa</b>
Endereço	Complemento
<b>Rua Dom Pedro I, 345 - Parque Olaria</b>	-
Cidade	CEP
<b>Santa Bárbara D'oeste - SP</b>	<b>13458-012</b>





Após realizar as alterações desejadas, basta Salvar o Módulo e estará tudo pronto para a sua utilização.

## 9 - Finalização de compra por cartão GetNet

Anteriormente, quando utilizada a forma de pagamento GetNet e tentado indicar um cartão de crédito ou débito na finalização do pagamento do pedido, caso ocorresse algum erro, o usuário era direcionado para a tela de pedido finalizado e o mesmo era cancelado automaticamente, sendo necessário realizar a seleção dos produtos e finalização do pedido novamente. Agora, caso ocorra algum erro relacionado aos dados do cartão digitado, saldo ou até mesmo limite em casos de cartão de crédito, será apresentada uma mensagem indicando divergência com o cartão e perguntando se o usuário deseja tentar novamente ou utilizar outro cartão.

**Exemplo:** Número do cartão inválido. Tente novamente ou utilize outro cartão!