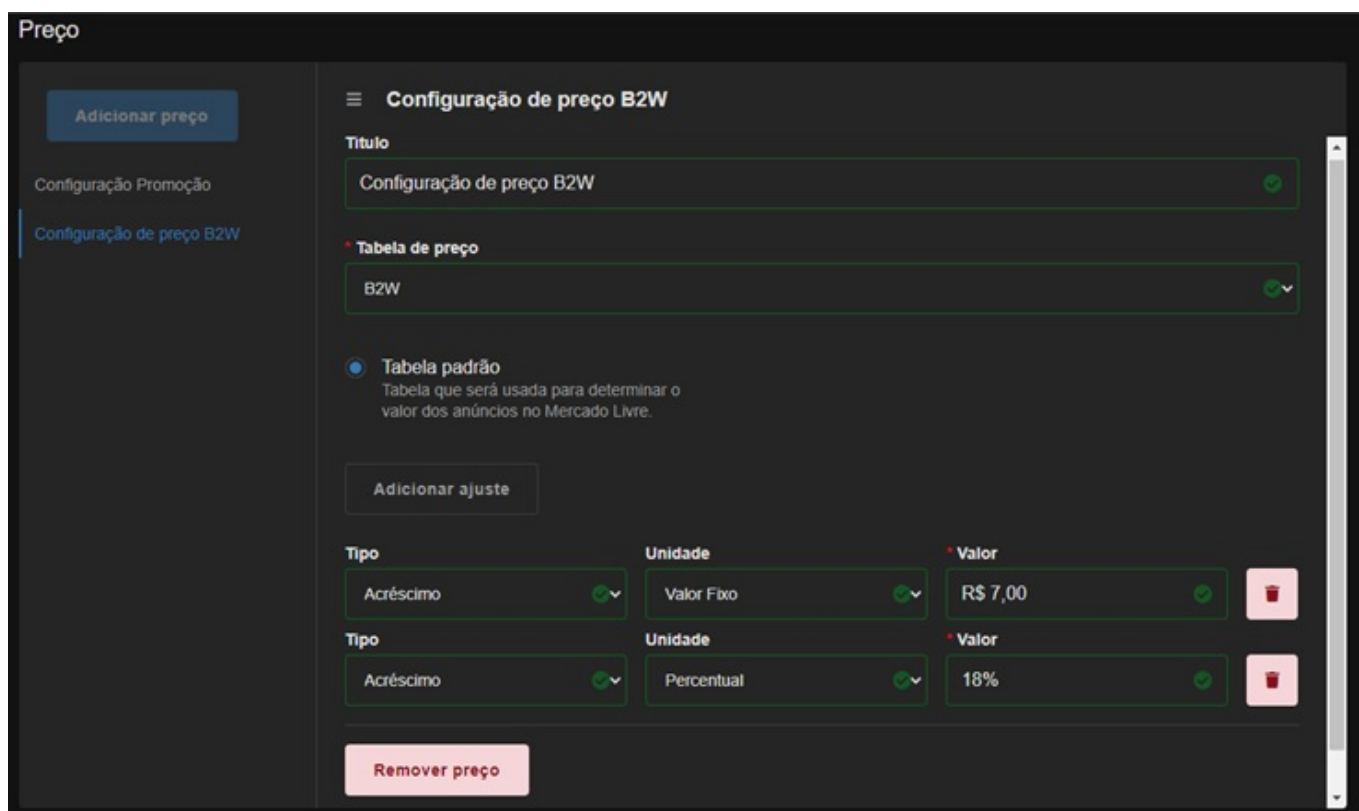


1 - Alteração na configuração de Preço Marketplaces

Caminho: Painel Administrativo > Marketplaces > MercadoLivre > Configurações / Painel Administrativo > Marketplaces > Skyhub > Configurações

Nesta versão será possível realizar múltiplas configurações de preços nos módulos dos marketplaces, facilitando o tipo de configuração para publicar os anúncios, conforme exemplo abaixo:



Preço

Adicionar preço

Configuração Promoção

Configuração de preço B2W

Configuração de preço B2W

Titulo

Configuração de preço B2W

Tabela de preço

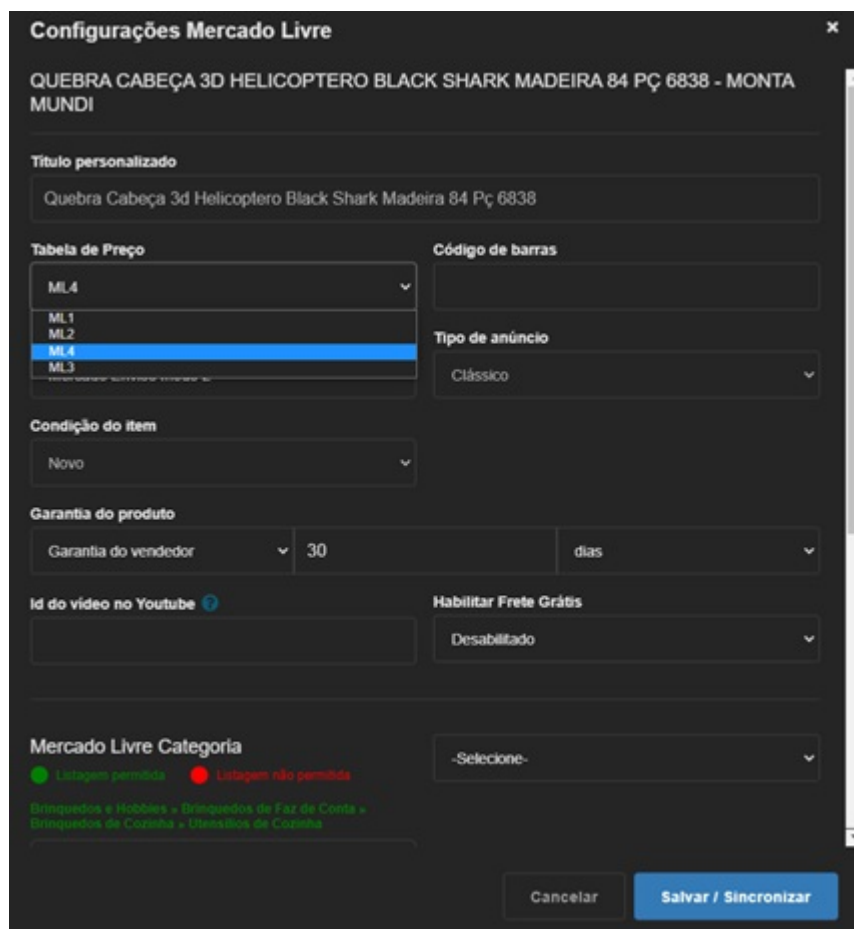
B2W

Tabela padrão
Tabela que será usada para determinar o valor dos anúncios no Mercado Livre.

Adicionar ajuste

Tipo	Unidade	Valor	
Acréscimo	Valor Fixo	R\$ 7,00	
Acréscimo	Percentual	18%	

Remover preço



Configurações Mercado Livre

QUEBRA CABEÇA 3D HELICOPTERO BLACK SHARK MADEIRA 84 PÇ 6838 - MONTA MUNDI

Título personalizado
Quebra Cabeça 3d Helicoptero Black Shark Madeira 84 Pç 6838

Tabela de Preço
ML4
ML1
ML2
ML4
ML3

Código de barras

Tipo de anúncio
Clássico

Condição do item
Novo

Garantia do produto
Garantia do vendedor 30 dias

Id do vídeo no Youtube

Habilitar Frete Grátis
Desabilitado

Mercado Livre Categoria
-Selecione-

Cancelar Salvar / Sincronizar

2 - Integração com o Catálogo do Mercado Livre

Nesta versão será possível sincronizar um anúncio com o catálogo do Mercado Livre. Os anúncios principais compartilham algumas informações, como preço, forma de entrega, estoque, garantia e SKU com os anúncios de catálogo.



A999-53 FONE HYPER X 994 unid. **Habilitado** Anúncios

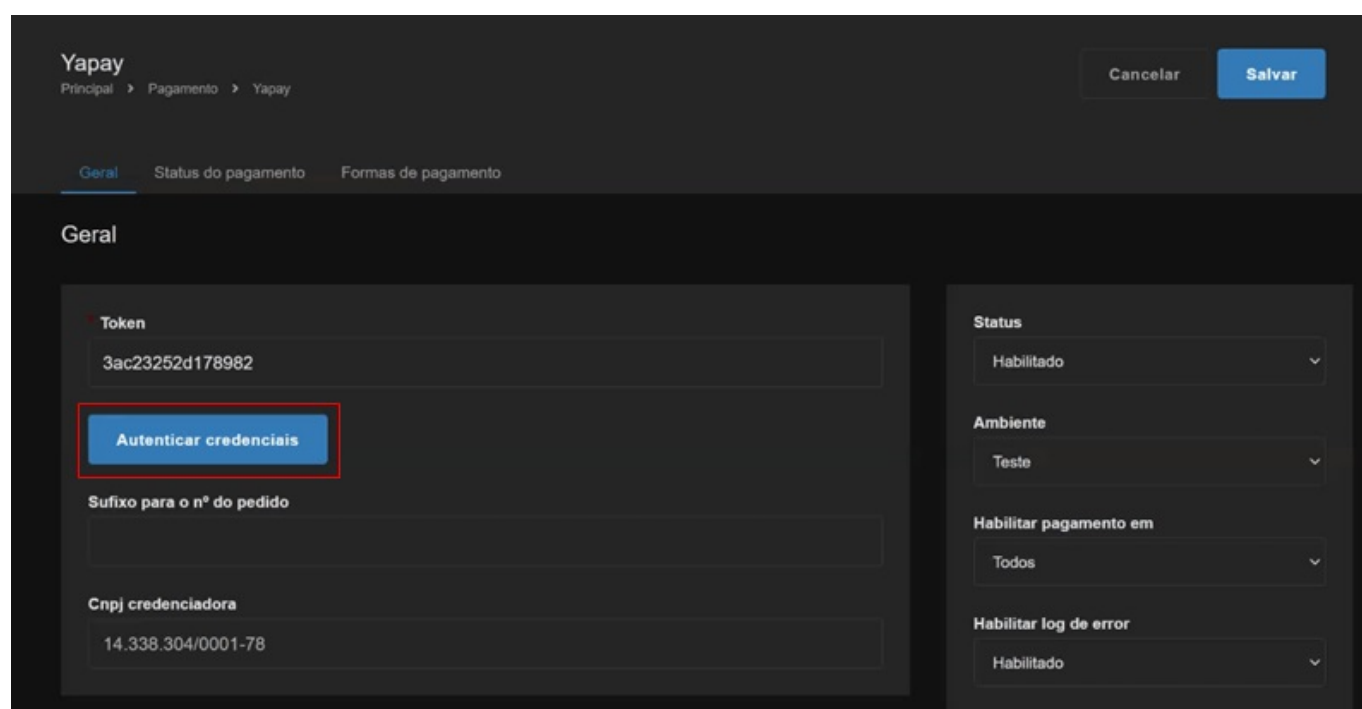
#MLB1930660940 Marketplace: R\$ 1.000,00 **Anúncio Ativo** ☆☆☆☆☆ (0) Visitantes: 0 Ver anúncio

- Sincronizar
- Sincronizar com catálogo**
- Finalizar
- Desvincular
- Editar ficha técnica

Para mais informações sobre o processo acesse o vídeo do [Mercado Livre](#) explicando sobre anúncios de catálogo ou o [Vídeo da versão](#).

3 - Novo botão no módulo de pagamento

Nos módulos de pagamento foi adicionado um novo botão para verificar se as credenciais de integração estão corretas ou não, conforme exemplo abaixo:



A imagem mostra a interface de configuração do Yapay. No topo, há o título 'Yapay' e o caminho de navegação 'Principal > Pagamento > Yapay'. À direita, há botões 'Cancelar' e 'Salvar'. Abaixo, há uma barra de navegação com 'Geral', 'Status do pagamento' e 'Formas de pagamento'. O conteúdo principal é dividido em duas colunas. A coluna da esquerda, sob o título 'Geral', contém campos para 'Token' (3ac23252d178982), 'Sufixo para o nº do pedido' e 'Cnpj credenciadora' (14.338.304/0001-78). Um botão azul 'Autenticar credenciais' está destacado com um retângulo vermelho. A coluna da direita contém controles de status: 'Status' (Habilitado), 'Ambiente' (Teste), 'Habilitar pagamento em' (Todos) e 'Habilitar log de error' (Habilitado).

4 - Segunda via do boleto da Yapay

Nesta versão foi disponibilizada a segunda via do boleto na tela do histórico do pedido, facilitando o acesso do mesmo conforme exemplo abaixo:



PRINCIPAL > CONTA > PEDIDOS > INFORMAÇÕES DO PEDIDO

Extrato de pontos

Avaliar loja

Pedidos

Devoluções

Lista de desejos

Indique e ganhe

Conta

Endereços

Sair

< PEDIDO #42323

Realizado em 14/07/2021

- Processo Inicial - 14/07/2021
Aguardando Pagamento
- Liberação Baixa
- Liberação Conferencia
- Liberação Faturamento

Método de pagamento
Boleto Yapay
Segunda via do boleto

Obs: Na tela de sucesso foi acrescentada uma orientação informando onde é possível encontrar a segunda via do boleto.

5 - Url atualização de preço Mercado Livre

Foi adicionado na url de atualização de estoque novas regras para que ao ser executada também atualize os produtos que tiveram alguma mudança nas configurações de preços.