

## 1 - Novo modulo de listagem de produtos

**Caminho:** Painel Administrativo > Extensões > Módulos > Aba Lista de produtos > Comprou também

Foi desenvolvido um novo módulo de listagem de produtos, que irá relacionar todos os produtos que foram comprados juntamente com o produto acessado, conforme exemplo abaixo:

Painel
Catálogo ▾
Marketplace ▾
Extensões ▾
Vendas ▾
Sistema ▾
Relatórios ▾
🔔
🗑️

### Comprou Também

Cancelar
Salvar



Principal > Módulos > Comprou Também

Título

Quem comprou, comprou também ✔️

Adicionar

**QUEM COMPROU, COMPROU TAMBÉM!**

 <p><b>PERFUME MASC 212 MEN NYC 100ML - ...</b>  <b>R\$ 479,00</b>  R\$ 431,10 no boleto à vista ou até 3x sem juros de R\$ 159,67</p> <div style="display: flex; justify-content: center; align-items: center; gap: 5px;"> <span>−</span> <span style="border: 1px solid #ccc; padding: 0 5px;">1</span> <span>+</span> <span style="background-color: #ff7f0e; color: white; padding: 2px 5px; border-radius: 4px;">🛒</span> </div> <p><input type="checkbox"/> Lista de comparação</p>	 <p><b>PERFUME FEMININO 212 SEXY 60ML - ...</b>  <b>R\$ 239,90</b>  R\$ 215,91 no boleto à vista ou até 3x sem juros de R\$ 79,97</p> <div style="display: flex; justify-content: center; align-items: center; gap: 5px;"> <span>−</span> <span style="border: 1px solid #ccc; padding: 0 5px;">1</span> <span>+</span> <span style="background-color: #ff7f0e; color: white; padding: 2px 5px; border-radius: 4px;">🛒</span> </div> <p><input type="checkbox"/> Lista de comparação</p>	 <p><b>kit</b>  <b>R\$ 410,00</b>  R\$ 369,00 no boleto à vista ou até 3x sem juros de R\$ 136,67</p> <div style="display: flex; justify-content: center; align-items: center; gap: 5px;"> <span>−</span> <span style="border: 1px solid #ccc; padding: 0 5px;">1</span> <span>+</span> <span style="background-color: #ff7f0e; color: white; padding: 2px 5px; border-radius: 4px;">🛒</span> </div> <p><input type="checkbox"/> Lista de comparação</p>	 <p><b>ÁBACO 50 UNIDADES 23CM 1001 - ELKA</b>  <b>R\$ 32,99</b>  R\$ 29,69 no boleto à vista ou até 3x sem juros de R\$ 11,00</p> <div style="display: flex; justify-content: center; align-items: center; gap: 5px;"> <span>−</span> <span style="border: 1px solid #ccc; padding: 0 5px;">1</span> <span>+</span> <span style="background-color: #ff7f0e; color: white; padding: 2px 5px; border-radius: 4px;">🛒</span> </div> <p><input type="checkbox"/> Lista de comparação</p>	 <p><b>BONECO KEN ANIVERSARIO 60 ANO...</b>  <b>R\$ 99,99</b>  R\$ 89,99 no boleto à vista ou até 3x sem juros de R\$ 33,33</p> <div style="display: flex; justify-content: center; align-items: center; gap: 5px;"> <span>−</span> <span style="border: 1px solid #ccc; padding: 0 5px;">1</span> <span>+</span> <span style="background-color: #ff7f0e; color: white; padding: 2px 5px; border-radius: 4px;">🛒</span> </div> <p><input type="checkbox"/> Lista de comparação</p>	 <p><b>BARBIE CHELSEA PROFISSOES...</b>  <b>R\$ 99,99</b>  R\$ 89,99 no boleto à vista ou até 3x sem juros de R\$ 33,33</p> <div style="display: flex; justify-content: center; align-items: center; gap: 5px;"> <span>−</span> <span style="border: 1px solid #ccc; padding: 0 5px;">1</span> <span>+</span> <span style="background-color: #ff7f0e; color: white; padding: 2px 5px; border-radius: 4px;">🛒</span> </div> <p><input type="checkbox"/> Lista de comparação</p>
--	---	---	---	---	---

## 2 - Checkout Cielo Api 3.0

**Caminho:** Painel Administrativo > Extensões > Módulos > Aba Formas de Pagamento >

### Checkout Cielo API 3.0

Nesta versão foi adicionada na forma de pagamento a integração com a bandeira do cartão Hipercard.

Sou o titular do cartão

---

#### Informações do cartão

Número do cartão

Nome



Valor

Parcela mínima de pagamento é de R\$ 1,00

Código de Segurança   Vencimento

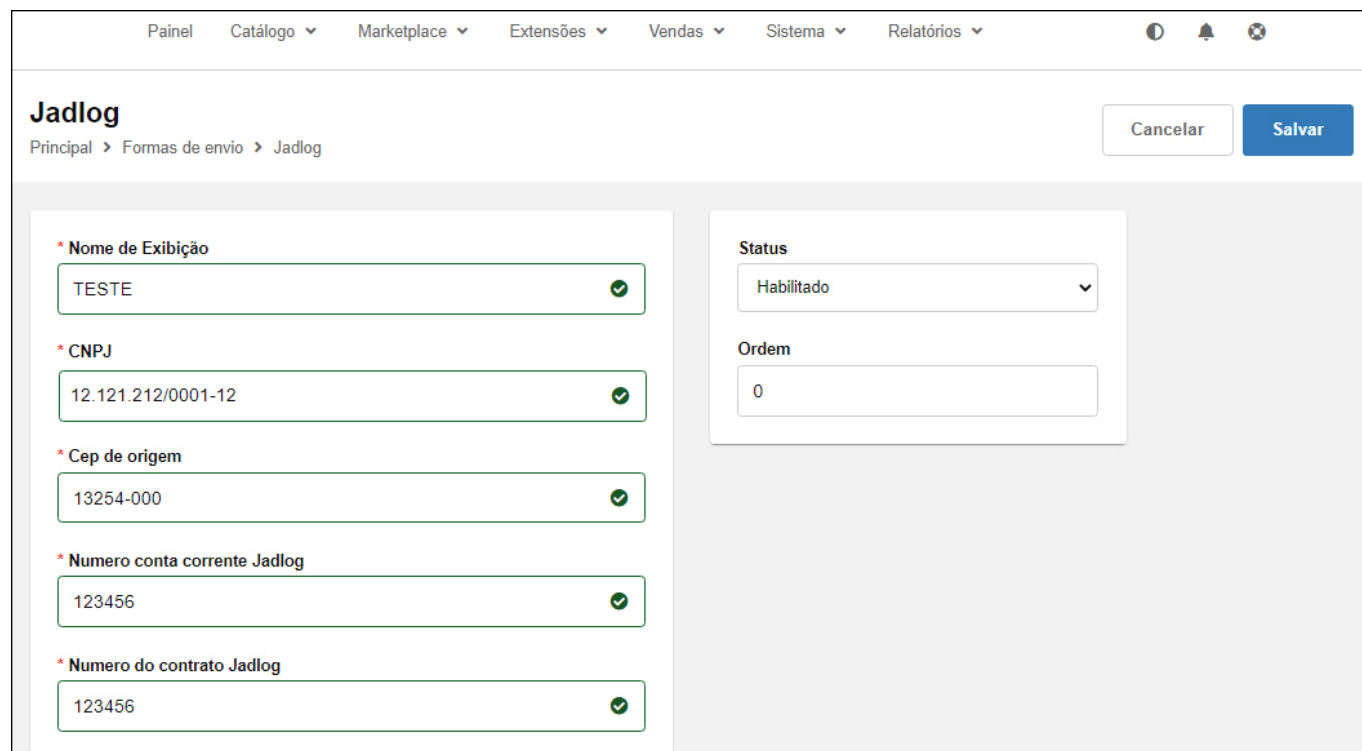
Validação



### 3 - Modulo Jadlog

**Caminho:** Painel Administrativo > Extensões > Módulos > Aba Formas de Envio > Jadlog

Foi realizada a integração com a nova API de cotação da jadlog. Com esse novo módulo, a cotação também irá retornar o prazo de entrega na tela.



The screenshot shows the 'Jadlog' configuration page. At the top, there is a navigation bar with 'Painel', 'Catálogo', 'Marketplace', 'Extensões', 'Vendas', 'Sistema', and 'Relatórios'. Below the navigation bar, the page title 'Jadlog' is displayed, along with a breadcrumb trail 'Principal > Formas de envio > Jadlog'. On the right side, there are two buttons: 'Cancelar' and 'Salvar'. The main content area is divided into two columns. The left column contains five input fields, each with a red asterisk indicating a required field and a green checkmark indicating successful validation: 'Nome de Exibição' (value: TESTE), 'CNPJ' (value: 12.121.212/0001-12), 'Cep de origem' (value: 13254-000), 'Numero conta corrente Jadlog' (value: 123456), and 'Numero do contrato Jadlog' (value: 123456). The right column contains two dropdown menus: 'Status' (value: Habilitado) and 'Ordem' (value: 0).

Obs 1: O módulo antigo ficará indisponível para novos usuarios.

Obs 2: Para quem já utiliza a Jadlog, é necessário solicitar novas chaves.

#### 4 - Configurações de parcelamento

**Caminho:** Painel Administrativo > Extensões > Módulos > Aba Formas de Pagamento > (Cielo, Rede, Wirecard e Yapay)

Nesta versão foi adicionada novas configurações para os pagamentos transparentes da Cielo, Rede, Wirecard e Yapay, com as opções de **Configurar um valor mínimo por parcela** e **Configurar desconto ou taxa de juros por parcela**.

Painel Catálogo ▼ Marketplace ▼ Extensões ▼ Vendas ▼ Sistema ▼ Relatórios ▼

Geral Parcelas Status do pagamento Anti Fraude

### Parcelas

Quantidade máxima de parcelas

Parcela Mínima (R\$)

**Tipo de configuração de parcelamento:**  
Configurações padrões ou para cada parcela

Configuração padrão ▼

Configuração padrão

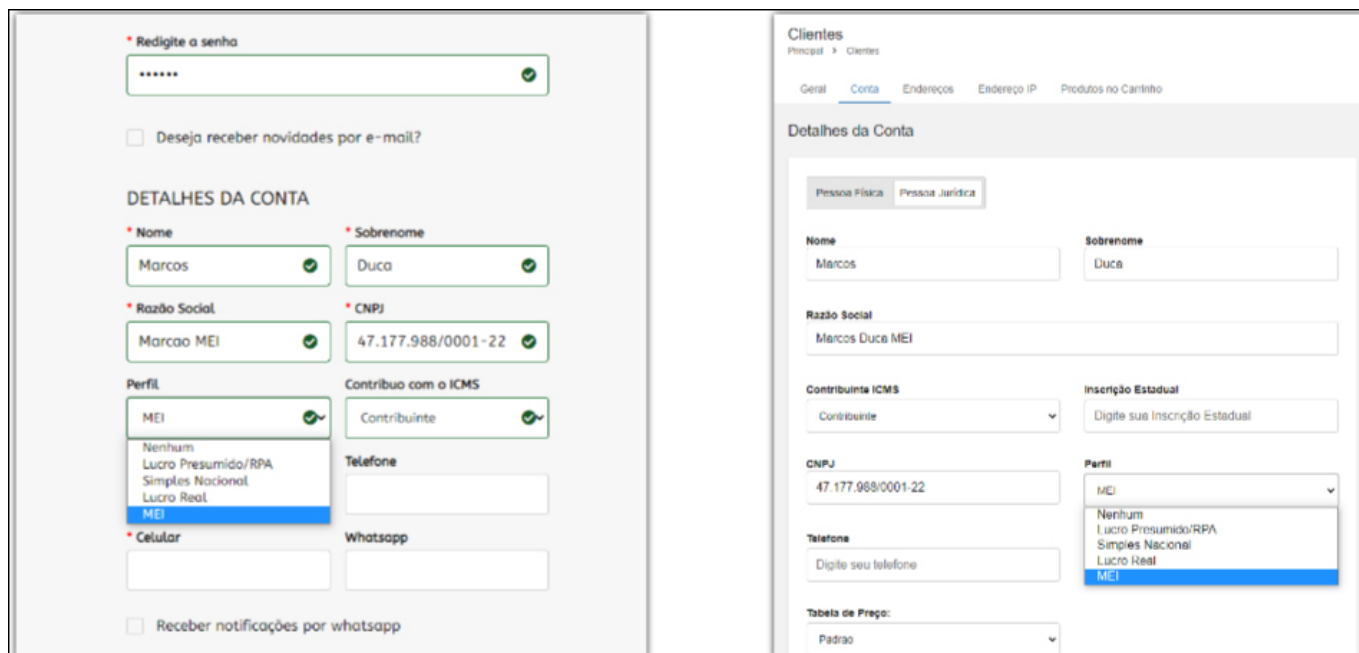
Configuração por parcela

Se o valor for 0, nenhuma parcela irá calcular juros Juros por mês

<input type="text" value="0"/>	<input type="text" value="2"/>
--------------------------------	--------------------------------

## 5 - Cadastro de Cliente Perfil MEI

Foi inserido no campo perfil a opção **MEI** que ainda não existia no e-commerce, será possível inserir essa opção na tela de cadastro de um novo cliente no painel administrativo e na loja virtual, conforme exemplo abaixo:



**Redigite a senha**  
\*\*\*\*\* ✓

Deseja receber novidades por e-mail?

**DETALHES DA CONTA**

**\* Nome** Marcos ✓ **\* Sobrenome** Duca ✓

**\* Razão Social** Marcão MEI ✓ **\* CNPJ** 47.177.988/0001-22 ✓

**Perfil** MEI ✓  
Nenhum  
Lucro Presumido/RPA  
Simples Nacional  
Lucro Real

**Contribuo com o ICMS** Contribuinte ✓

**Telefone**  
**Whatsapp**

Receber notificações por whatsapp

**Cientes**  
Principal > Cientes

Geral Conta Endereços Endereço IP Produtos no Carrinho

**Detalhes da Conta**

**Pessoa Física** Pessoa Jurídica

**Nome** Marcos **Sobrenome** Duca

**Razão Social** Marcão Duca MEI

**Contribuinte ICMS** Contribuinte **Inscrição Estadual** Digite sua Inscrição Estadual

**CNPJ** 47.177.988/0001-22 **Perfil** MEI  
Nenhum  
Lucro Presumido/RPA  
Simples Nacional  
Lucro Real

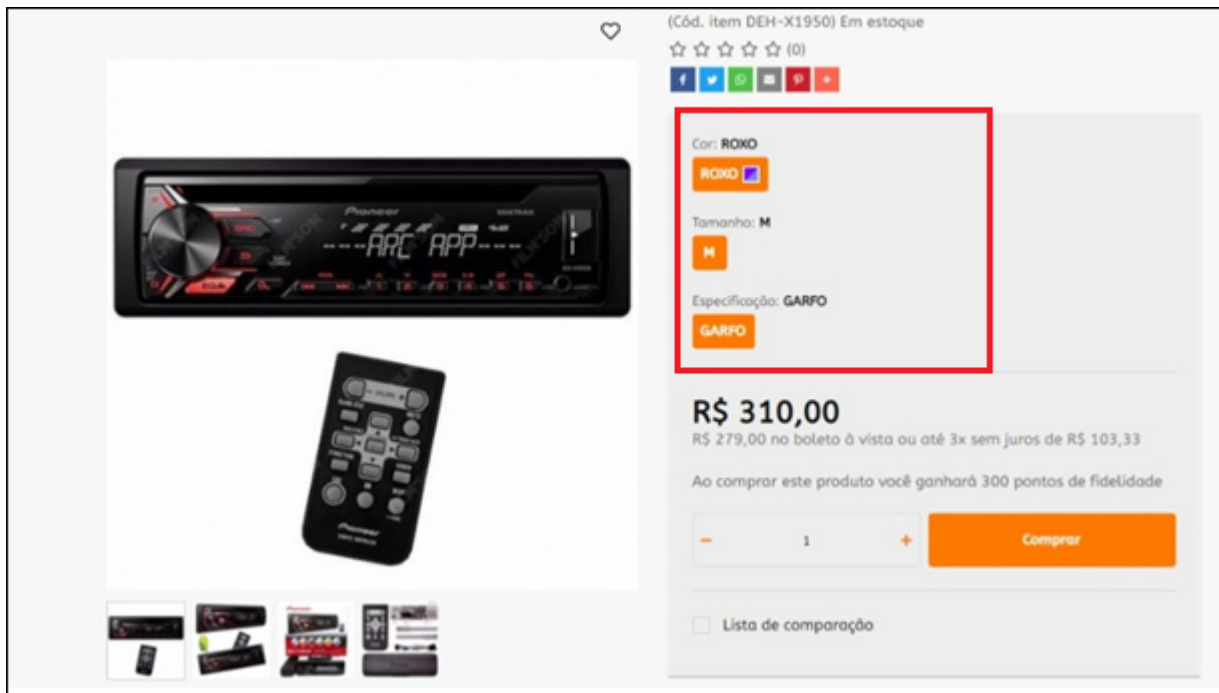
**Telefone** Digite seu telefone

**Tabela de Preço:** Padrão

## 6 - Especificação de produto

Nesta versão será possível cadastrar especificações para os produtos sem a necessidade de ser um produto cadastrado por grade.

A visualização na loja virtual manterá o mesmo comportamento da grade, conforme exemplo abaixo:



## 7 - Google Analytics 4

Nesta versão foi disponibilizado a nova versão do Google Analytics 4, onde o mesmo irá disponibilizar um código para ser inserido no modulo e atualizar para a nova versão.