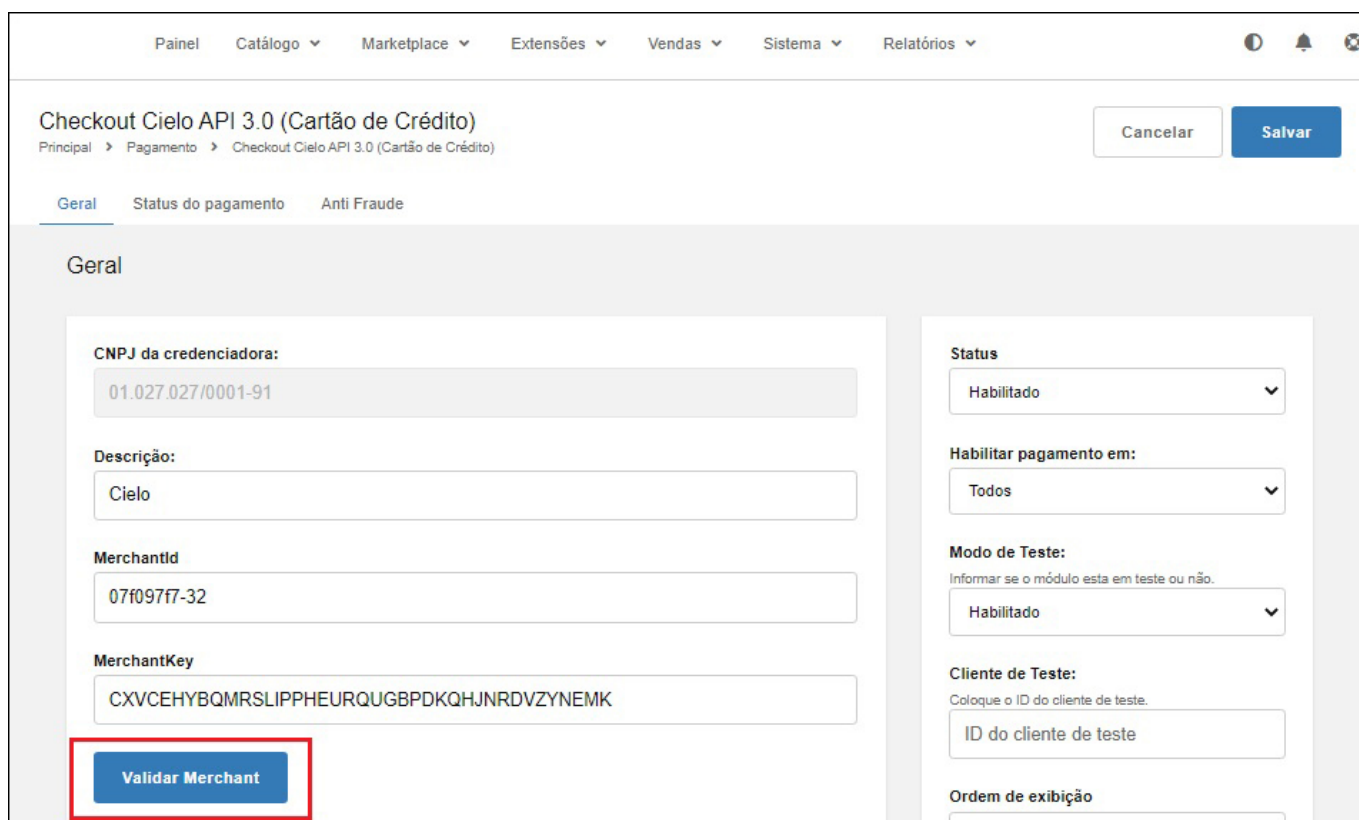


1 - Novo botão na forma de pagamento Checkout Cielo API 3.0

Caminho: Painel Administrativo > Extensões > Módulos > Formas de Pagamento > Checkout Cielo API 3.0

Nesta versão foi adicionado um novo botão com a funcionalidade de validar o MerchantKey e MerchantId que está sendo cadastrado, facilitando a identificação de erros caso não esteja funcionando, conforme exemplo abaixo:



Checkou Cielo API 3.0 (Cartão de Crédito)

Principal > Pagamento > Checkou Cielo API 3.0 (Cartão de Crédito)

Cancelar Salvar

Geral Status do pagamento Anti Fraude

Geral

CNPJ da credenciadora:
01.027.027/0001-91

Descrição:
Cielo

MerchantId
07f097f7-32

MerchantKey
CXVCEHYBQMRS LIPPHEURQUGBDPKQHJNRDVZYNE MK

Validar Merchant

Status
Habilitado

Habilitar pagamento em:
Todos

Modo de Teste:
Informar se o módulo esta em teste ou não.
Habilitado

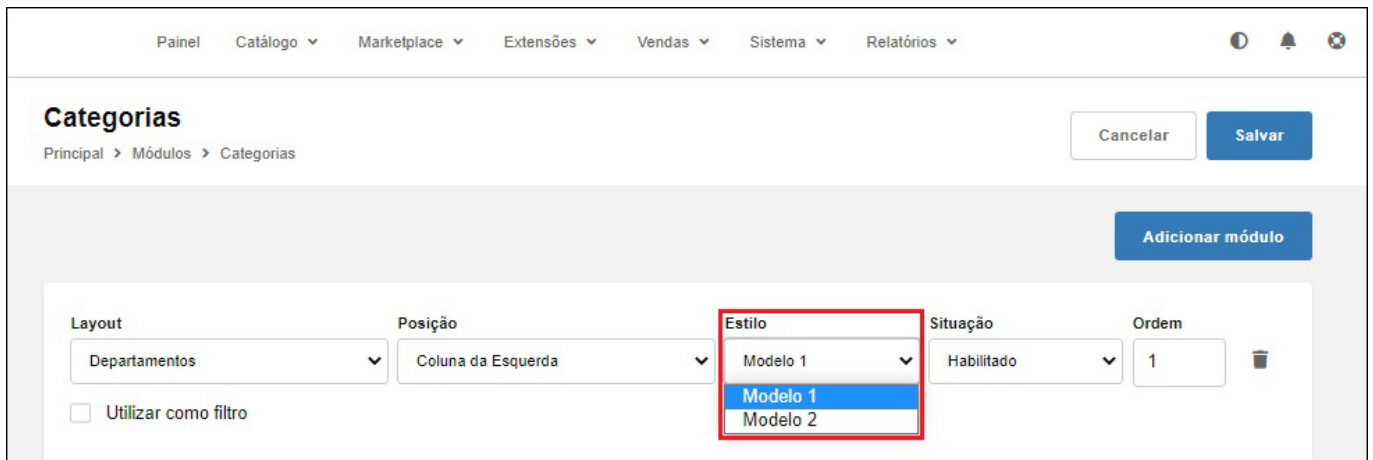
Cliente de Teste:
Coloque o ID do cliente de teste.
ID do cliente de teste

Ordem de exibição

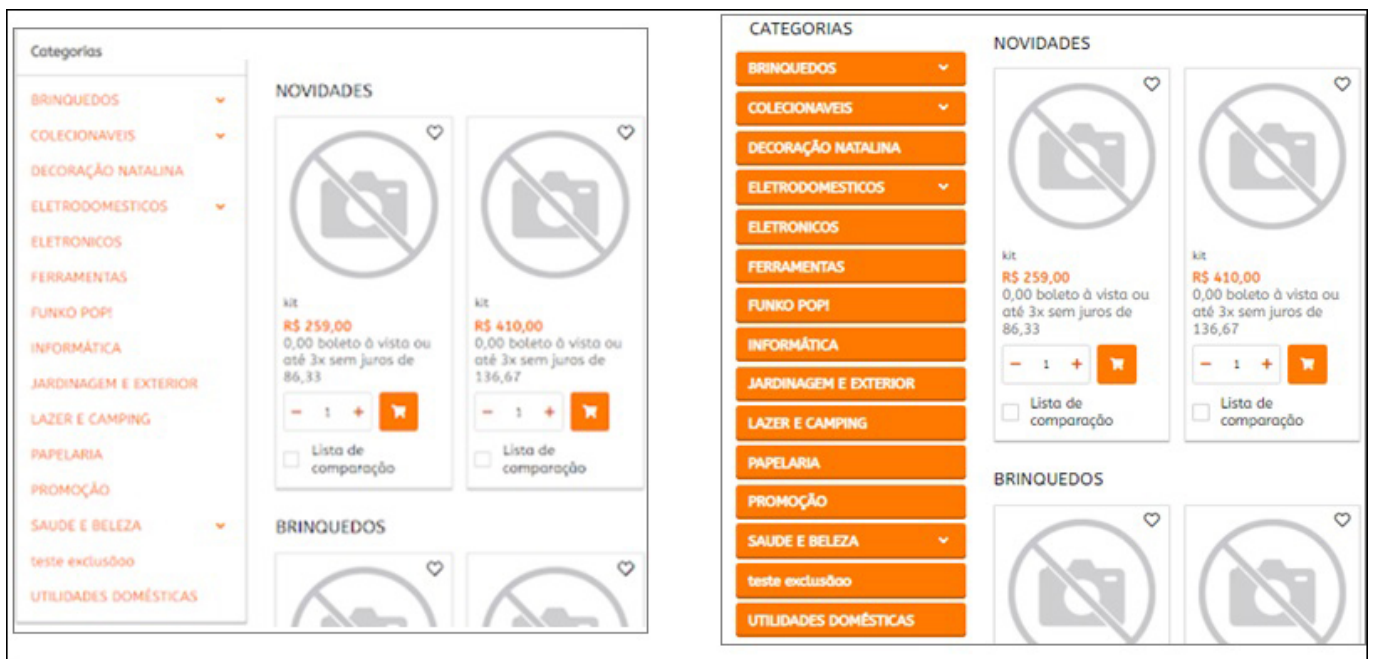
2 - Novo campo de estilo no módulo de categorias

Caminho: Painel Administrativo > Extensões > Módulos > Categorias

Foi adicionado um novo campo no modulo de categorias denominado como **Estilo** para definir um modelo de exibição, contendo dois tipos conforme exemplo abaixo:



Modelos disponíveis:



3 - Tema escuro no painel administrativo

Nesta versão foi adicionado um novo ícone no cabeçalho para definir o tema claro ou escuro no painel administrativo, conforme exemplo abaixo:



