1 – iFood – novo módulo de catálogo (v2)

Caminho: *Exportar > Produtos > iFood*

Nesta versão, o módulo de cardápio foi atualizado para a sua segunda versão, denominada como **V2**. A versão anterior (V1) será descontinuada a partir do dia 30/11/2023 pelo próprio iFood. Para mais informações sobre a alteração da aplicação, confira a documentação clicando aqui.

Atualizar Catálogo para V2

Após a atualização, usuários que ainda se encontrarem na primeira versão do catálogo não conseguirão realizar a exportação/ importação de produtos, sendo apresentada uma validação caso executado o processo. Para isso, foi implementado o botão **Atualizar Catálogo para V2**, onde a partir dele, o catálogo será atualizado para a sua segunda versão. Porém, **os itens mantidos podem ter seus IDs alterados**, portanto, após a migração, dependendo da configuração utilizada, os produtos do catálogo poderão ser deletados ou terão seus vínculos desfeitos, sendo necessário realizar a exportação ou vinculá-los ao sistema novamente.

- **Exportar:** ao atualizar o catálogo, **TODOS** os produtos e pizzas serão excluídos do painel do iFood, sendo necessário realizar o processo de exportação novamente.

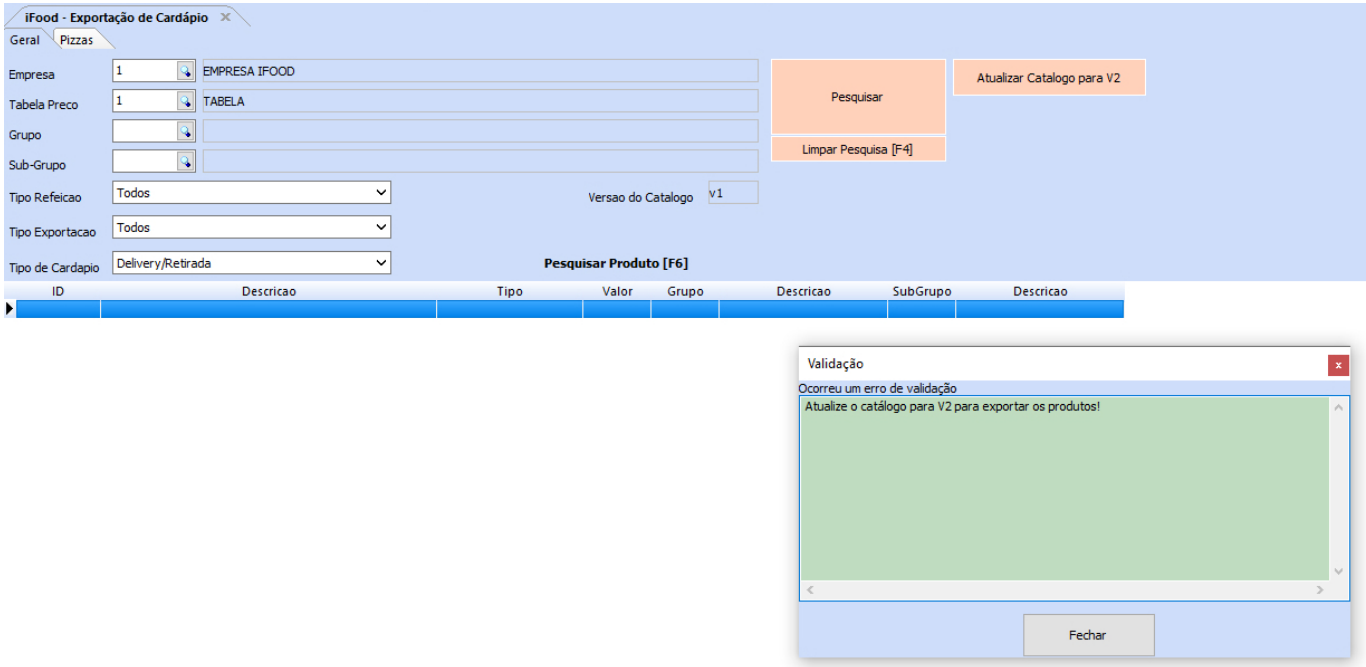

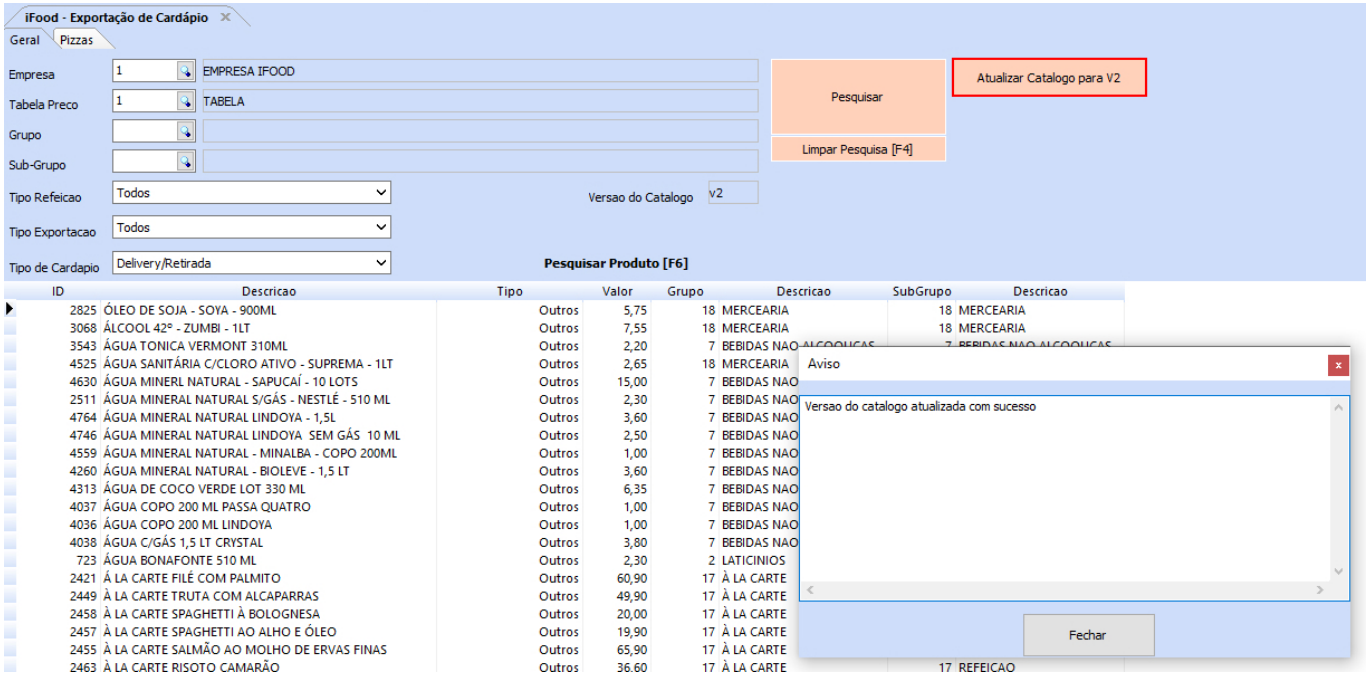

Observação: o botão **Atualizar Catalogo para V2** também foi adicionado diretamente na aba **Pizzas**.

- **Importar:** após a atualização do catálogo, todos os vínculos entre produto do iFood com o sistema serão desfeitos. No entanto, os produtos permanecerão no cardápio,

sendo necessário realizar a ligação (importação) entre os produtos novamente.

Observação: caso o cliente, por algum motivo, utilizava o processo de exportação e migrou para o de importação, ao realizar a atualização do cardápio, os produtos serão excluídos do iFood. Isso ocorre por conta do código de integração entre produto iFood e sistema, podendo haver divergências após a atualização do catálogo.

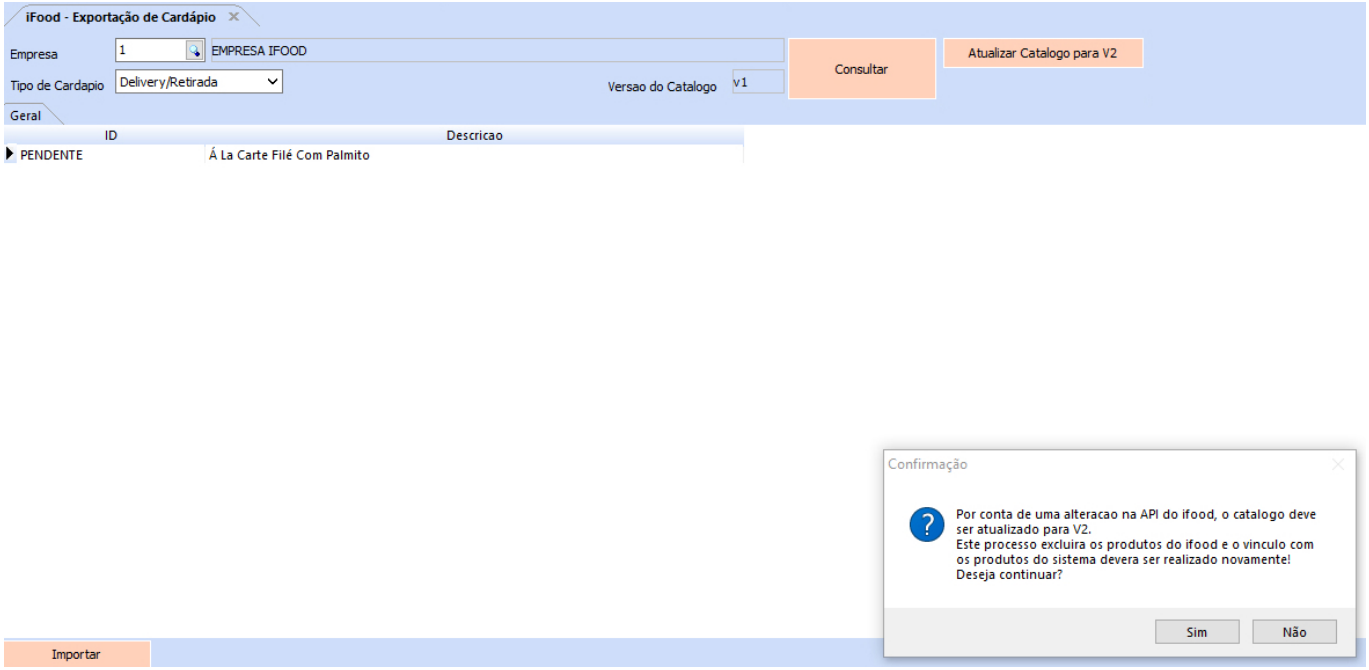

No entanto, caso o cliente tenha sempre utilizado o processo de importação, somente os vínculos entre sistema e iFood serão desfeitos, sendo necessário realiza-los novamente.

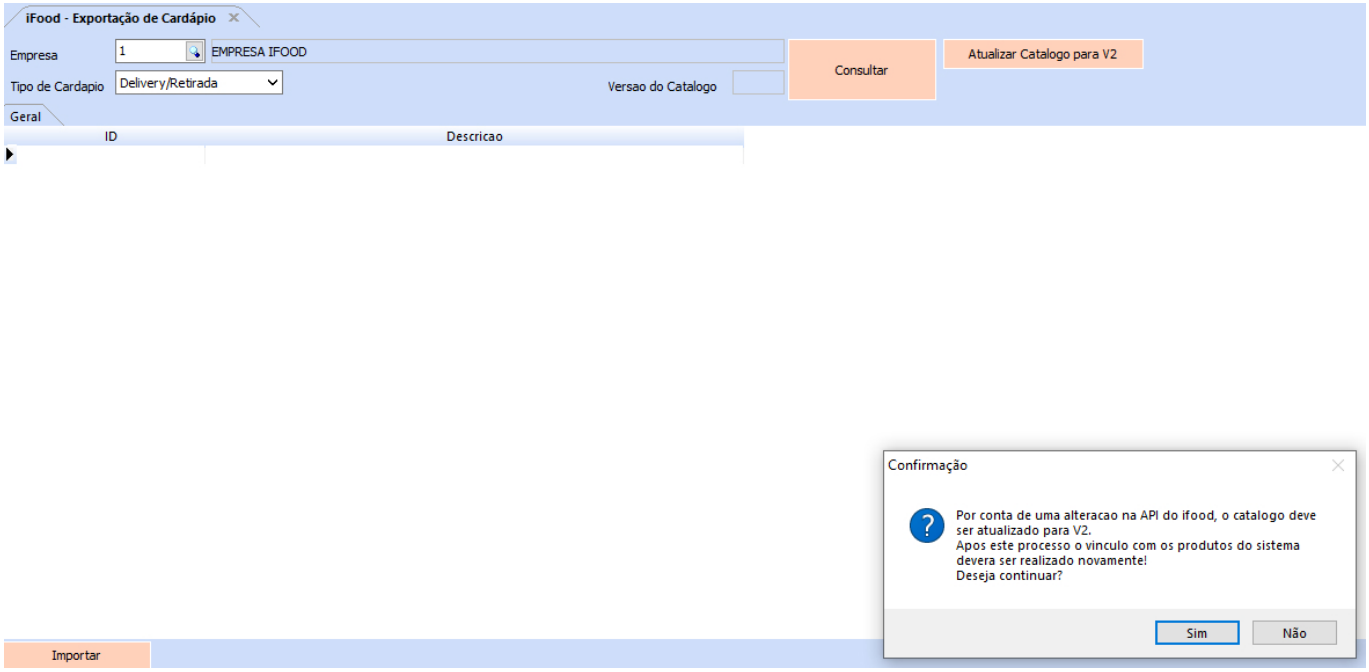

Após atualizada a versão do cardápio, independente se o cliente exporta ou importa os produtos, caso realizado o processo novamente, será apresentada uma validação, informando que o mesmo já se encontra atualizado.

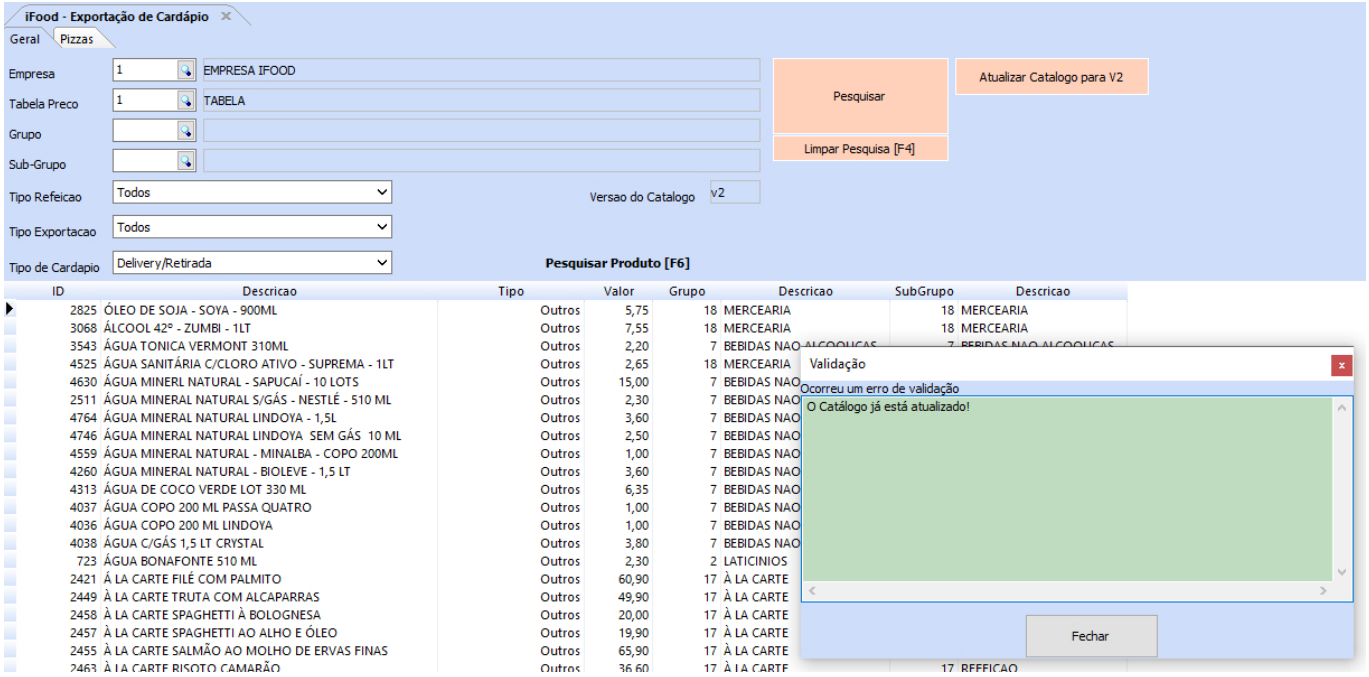

2 – iFood – resetar produtos

Caminho: *Configurações > Parâmetros por Empresa > Avancadas > 11 – iFood*

Implementado o botão **Resetar Produtos**, tendo impacto somente no sistema, limpando registros internos do banco de dados de produtos associados ao iFood.

- **Resetar Produtos (Importar)**

Remove todas as ligações entre os produtos do iFood e o sistema. Onde será necessário refazer todas as conexões, sem impactar diretamente nos produtos já cadastrados no iFood.

- **Resetar Produtos (Exportar)**
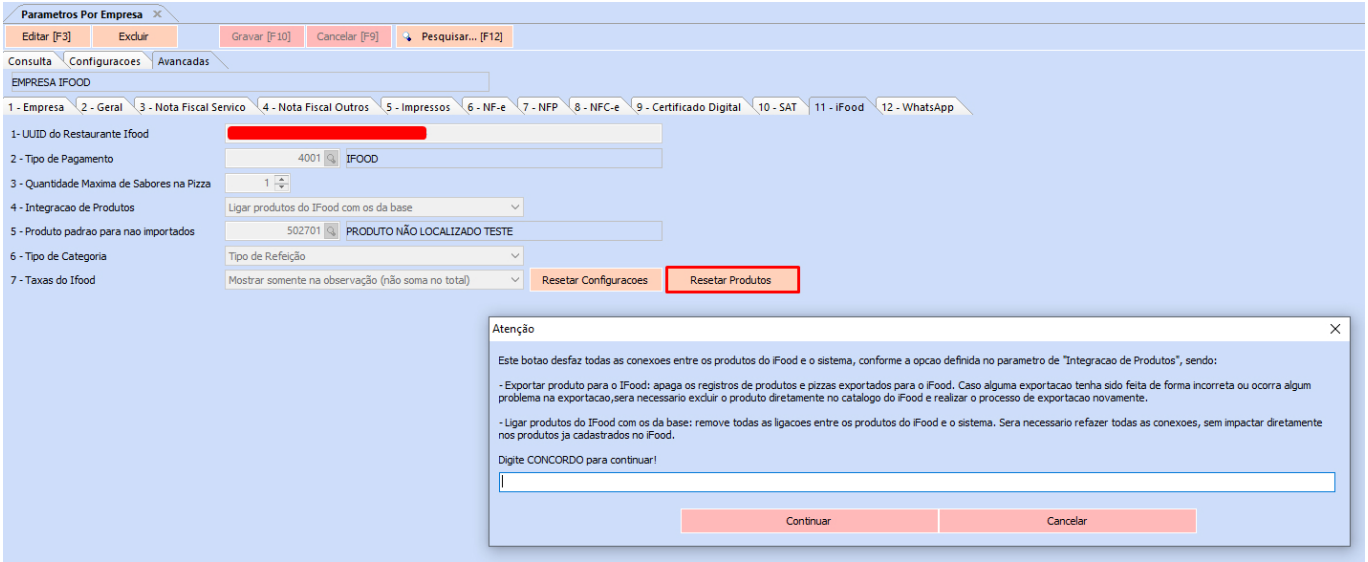
Remove os registros de produtos e pizzas do sistema que foram exportados para o iFood. Ou seja, caso alguma exportação tenha sido feita de forma incorreta ou ocorra algum problema durante a exportação, após realizar o processo de *resetar*, será necessário excluir o produto diretamente no catálogo do iFood e realizar a exportação novamente, visto que o vínculo foi desfeito anteriormente.