

1 - Impressão do numero da Comando no Cupom Fiscal

Caminho: Vendas


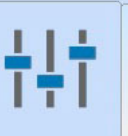



Nesta versão foi adicionado no layout de impressão do documento fiscal o número da comanda, caso o usuário utilize esta funcionalidade ao gerar o Sat ou NFC-e será impresso o número na observação do cupom.



2 - Autenticar Usuário no Final da Venda

Caminho: Menu > Configurações

Foi adicionado nas configurações do terminal uma nova opção para autenticar o usuário no final de toda venda para as opções: **Apenas p/ Vendas (Não gera pagamento)** e **Apenas p/ Vendas (Não gera pagamento) - Simples**

CADXA ABERTO





Terminal: 999

Impressão

<input type="checkbox"/> Pedido	<input type="checkbox"/> NFE	<input type="checkbox"/> E.C.F.	<input type="checkbox"/> NFC-e	<input type="checkbox"/> Mini Impressora
<input type="checkbox"/> Cozinha	<input type="checkbox"/> Autenticação	<input type="checkbox"/> TEF	<input type="checkbox"/> SAT	<input type="checkbox"/> SAT (Compartilhado)
<input type="checkbox"/> Impr. por Tipo de Pedido		<input type="checkbox"/> Impr. Delivery		<input type="checkbox"/> Impr. por Tipo Pagto.
<input type="checkbox"/> Balança Eletrônica		<input type="checkbox"/> Display		<input type="checkbox"/> Mini Impressora Via DLL
<input type="checkbox"/> Enviar E-Mail (SAT/NFC-e)		<input type="checkbox"/> Documento Auxiliar		<input type="checkbox"/> Demonstrativo na ECF

Tipo de Terminal: Completo (Vendas/Caixa para pagamento) ▾

Impressao de Senha: Completo (Vendas/Caixa para pagamento)
Apenas p/Vendas (Nao gera pagamento)
Apenas p/Vendas (Nao gera pagamento) - Simples

Autenticar Usuário no Final da Venda