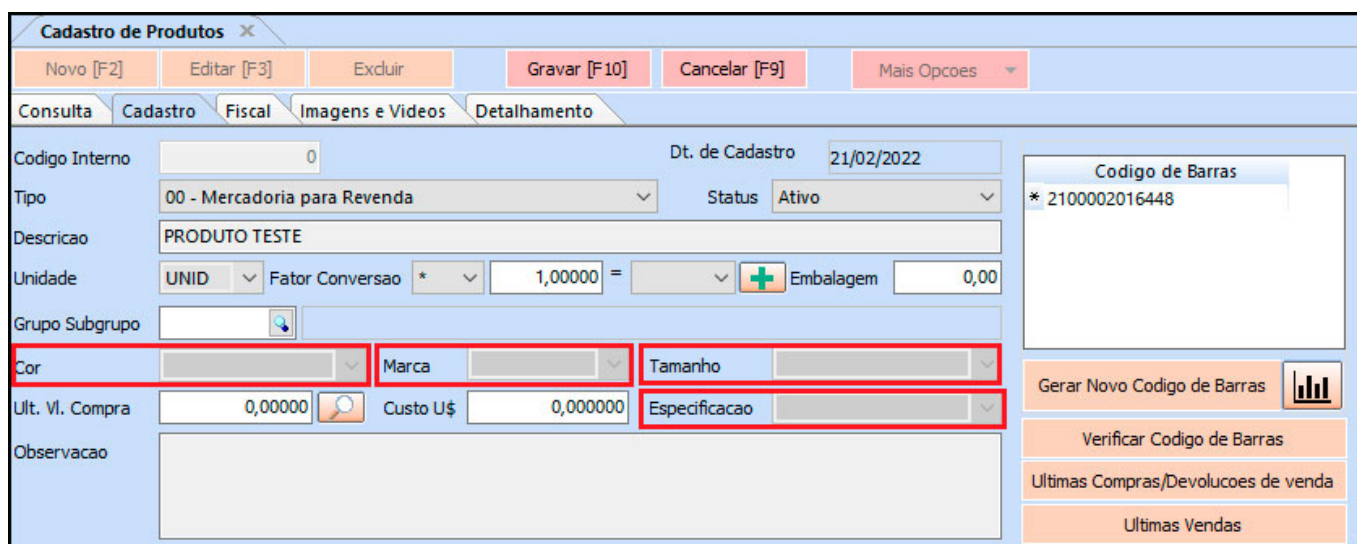


1 - Limpar campos no Cadastro de Produto

Caminho: *Cadastro > Estoque > Produto*

Nesta versão foi desenvolvido uma nova função para limpar os campos: **Cor**, **Marca**, **Tamanho** e **Especificação**, preenchidos no cadastro do produto. Agora será possível pressionar a tecla **DELETE** no campo que deseja e a informação que consta será removido, conforme exemplo abaixo:



The screenshot shows the 'Cadastro de Produtos' interface. At the top, there are buttons for 'Novo [F2]', 'Editar [F3]', 'Excluir', 'Gravar [F10]', 'Cancelar [F9]', and 'Mais Opcoes'. Below these are tabs for 'Consulta', 'Cadastro', 'Fiscal', 'Imagens e Videos', and 'Detalhamento'. The main form contains several fields: 'Codigo Interno' (0), 'Dt. de Cadastro' (21/02/2022), 'Tipo' (00 - Mercadoria para Revenda), 'Status' (Ativo), 'Descricao' (PRODUTO TESTE), 'Unidade' (UNID), 'Fator Conversao' (1,00000), 'Embalagem' (0,00), 'Grupo Subgrupo', 'Cor', 'Marca', 'Tamanho', 'Ult. Vl. Compra' (0,00000), 'Custo U\$' (0,000000), and 'Especificacao'. The fields 'Cor', 'Marca', 'Tamanho', and 'Especificacao' are highlighted with red boxes. On the right side, there is a 'Codigo de Barras' field with the value '* 2100002016448' and buttons for 'Gerar Novo Codigo de Barras', 'Verificar Codigo de Barras', 'Ultimas Compras/Devolucoes de venda', and 'Ultimas Vendas'.

2 - Importação e Exportação do Saldo Inicial do Inventário


Caminho: *Fiscal > Inventário > Inventário Saldo Inicial*

Foi desenvolvido duas novas funções para o *Saldo Inicial do Inventário*: **Importação e Exportação do Saldo**:

A **Exportação** irá gerar um arquivo CSV, separado por ponto e vírgula, com as informações de saldo inicial de todos os produtos (ativos e inativos). O arquivo CSV irá sobrepor apenas os produtos listados no arquivo, os demais, se houverem, continuarão com o saldo inicial já existente.

A **Importação** poderá ser feita a partir do *Estoque de Produto* em uma data selecionada, ou a partir de um arquivo CSV, separado por ponto e vírgula, na mesma estrutura do arquivo exportado. A importação a partir do *Estoque de Produto* irá sobrepor o saldo de todos os

produtos.



3 - Mostrar Movimentações Fiscais do Produto

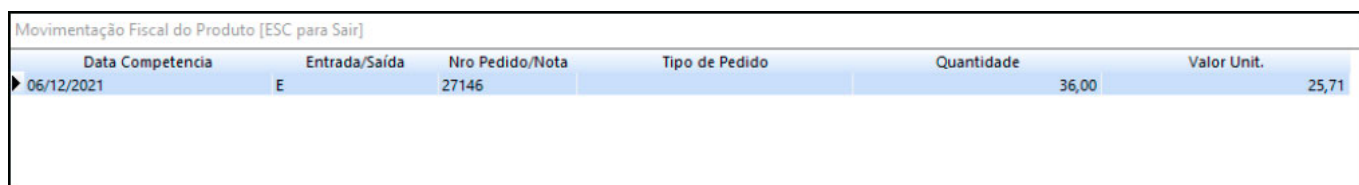
Caminho: *Fiscal > Inventário > Gerar Inventário Comércio*

Nesta versão foi desenvolvida uma tela para mostrar as movimentações fiscais do produto no período selecionado, a partir da *Grid de Produtos* do inventário selecionado. Na aba **Dados** ao selecionar o inventário é possível acessar a tela de movimentações fiscais do produto a partir do **atalho [F6]** ou ao clicar na *Grid* com o botão direito do mouse, conforme exemplo abaixo:



Codigo de Barras	Produto	Unid.	Tipo	Saldo Ant.	Entrada	Saida	Ajuste	Saldo	C. Medio
7898671420622	HB 504 MASCARA DE CILIOS LASH FORMATION - VOLUME E	DZ	0 - Mercado para Revenda	0	36	0	0	36	47,71
7898671420639	HB 505 MASCARA DE CILIOS CRAZY IN LASH - ALONGA FA	DZ	0 - Mercado para Revenda	0	0	0	0	36	47,71
7898902241538	LIXEIRA CLICK 4 LTS	UNID	0 - Mercado para Revenda	0	0	0	0	0	0
7898902241637	BOX ORG. GG - 37 X 27 X 6 CM	UNID	0 - Mercado para Revenda	0	0	0	0	0	0
7898049799398	VISALAGRIMA SOLUCAO OPTALMICA 15ML	UND	0 - Mercadoria para Revenda	0	0	0	0	0	0

A tela de *Movimentação Fiscal do Produto* irá mostrar todas as Notas Fiscais emitidas pela empresa no ano/mês selecionado, e também todos os pedidos do tipo **Ajuste Fiscal** que estiverem baixados ou faturados.

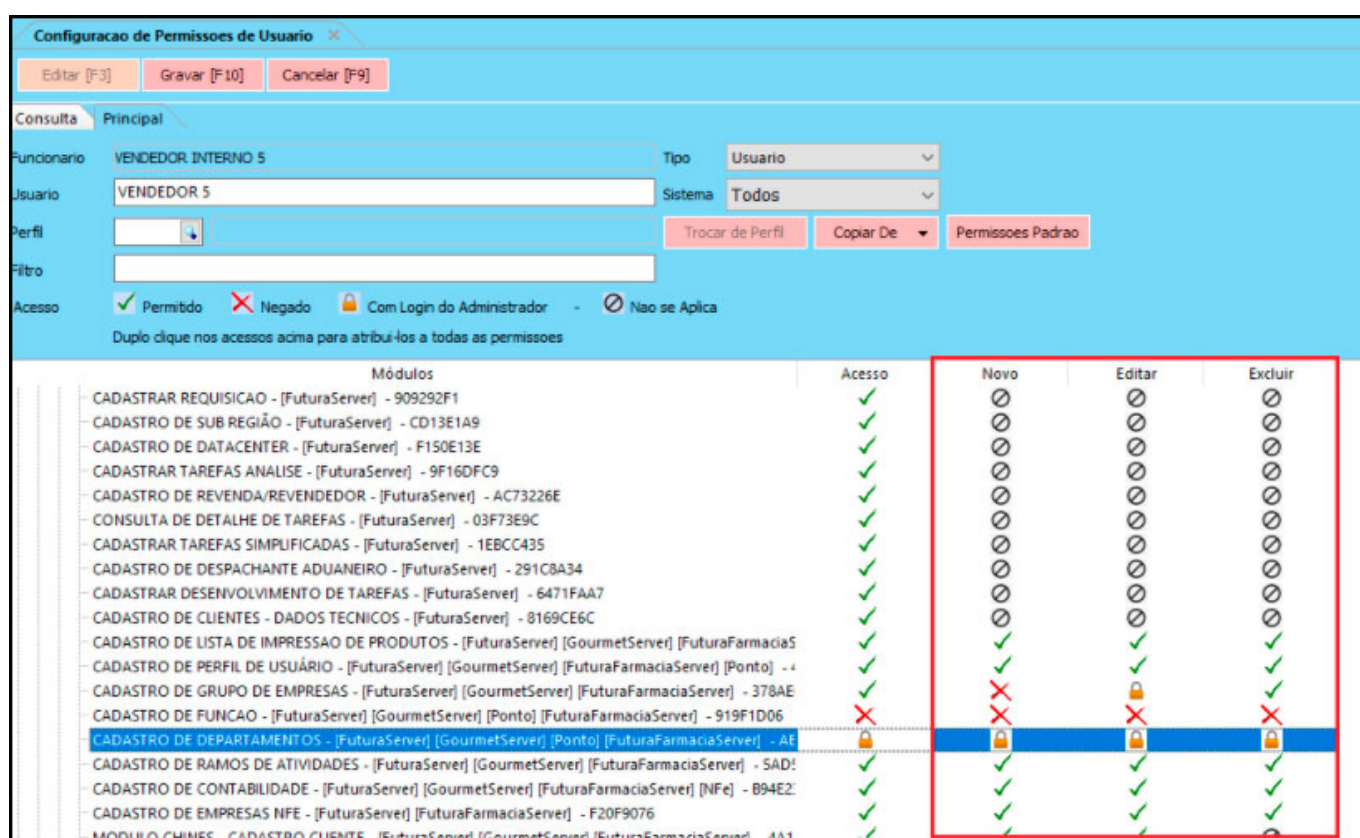


Data Competencia	Entrada/Saída	Nro Pedido/Nota	Tipo de Pedido	Quantidade	Valor Unit.
06/12/2021	E	27146		36,00	25,71

4 - Permissões Independentes

Caminho: *Configurações > Permissões > Permissões de Usuários / Permissões de Perfil*

Nessa versão foi desenvolvido novas permissões independentes para os botões do sistema **Novo**, **Editar** e **Excluir**. As permissões são divididas entre as colunas **Acesso** que são as permissões que sempre existiu e as novas, conforme exemplo abaixo:



Módulos	Acesso	Novo	Editar	Excluir
CADASTRAR REQUISICAO - [FuturaServer] - 909292F1	✓	⊘	⊘	⊘
CADASTRO DE SUB REGIÃO - [FuturaServer] - CD13E1A9	✓	⊘	⊘	⊘
CADASTRO DE DATACENTER - [FuturaServer] - F150E13E	✓	⊘	⊘	⊘
CADASTRAR TAREFAS ANALISE - [FuturaServer] - 9F16DFC9	✓	⊘	⊘	⊘
CADASTRO DE REVENDA/REVENDEDOR - [FuturaServer] - AC73226E	✓	⊘	⊘	⊘
CONSULTA DE DETALHE DE TAREFAS - [FuturaServer] - 03F73E9C	✓	⊘	⊘	⊘
CADASTRAR TAREFAS SIMPLIFICADAS - [FuturaServer] - 1EBCC435	✓	⊘	⊘	⊘
CADASTRO DE DESPACHANTE ADUANEIRO - [FuturaServer] - 291C8A34	✓	⊘	⊘	⊘
CADASTRAR DESENVOLVIMENTO DE TAREFAS - [FuturaServer] - 6471FAA7	✓	⊘	⊘	⊘
CADASTRO DE CLIENTES - DADOS TECNICOS - [FuturaServer] - 8169CE6C	✓	⊘	⊘	⊘
CADASTRO DE LISTA DE IMPRESSAO DE PRODUTOS - [FuturaServer] [GourmetServer] [FuturaFarmaciaS	✓	⊘	⊘	⊘
CADASTRO DE PERFIL DE USUÁRIO - [FuturaServer] [GourmetServer] [FuturaFarmaciaServer] [Ponto] - 4	✓	✓	✓	✓
CADASTRO DE GRUPO DE EMPRESAS - [FuturaServer] [GourmetServer] [FuturaFarmaciaServer] - 378AE	✓	✗	⊘	✗
CADASTRO DE FUNCAO - [FuturaServer] [GourmetServer] [Ponto] [FuturaFarmaciaServer] - 919F1D06	✗	✗	✗	✗
CADASTRO DE DEPARTAMENTOS - [FuturaServer] [GourmetServer] [Ponto] [FuturaFarmaciaServer] - AE	⊘	⊘	⊘	⊘
CADASTRO DE RAMOS DE ATIVIDADES - [FuturaServer] [GourmetServer] [FuturaFarmaciaServer] - SAD:	✓	✓	✓	✓
CADASTRO DE CONTABILIDADE - [FuturaServer] [GourmetServer] [FuturaFarmaciaServer] [NFe] - B94E2:	✓	✓	✓	✓
CADASTRO DE EMPRESAS NFE - [FuturaServer] [FuturaFarmaciaServer] - F20F9076	✓	✓	✓	✓
MODULO CHINES - CADASTRO CLIENTE - [FuturaServer] [GourmetServer] [FuturaFarmaciaServer] - 4A1	✓	✓	✓	✓

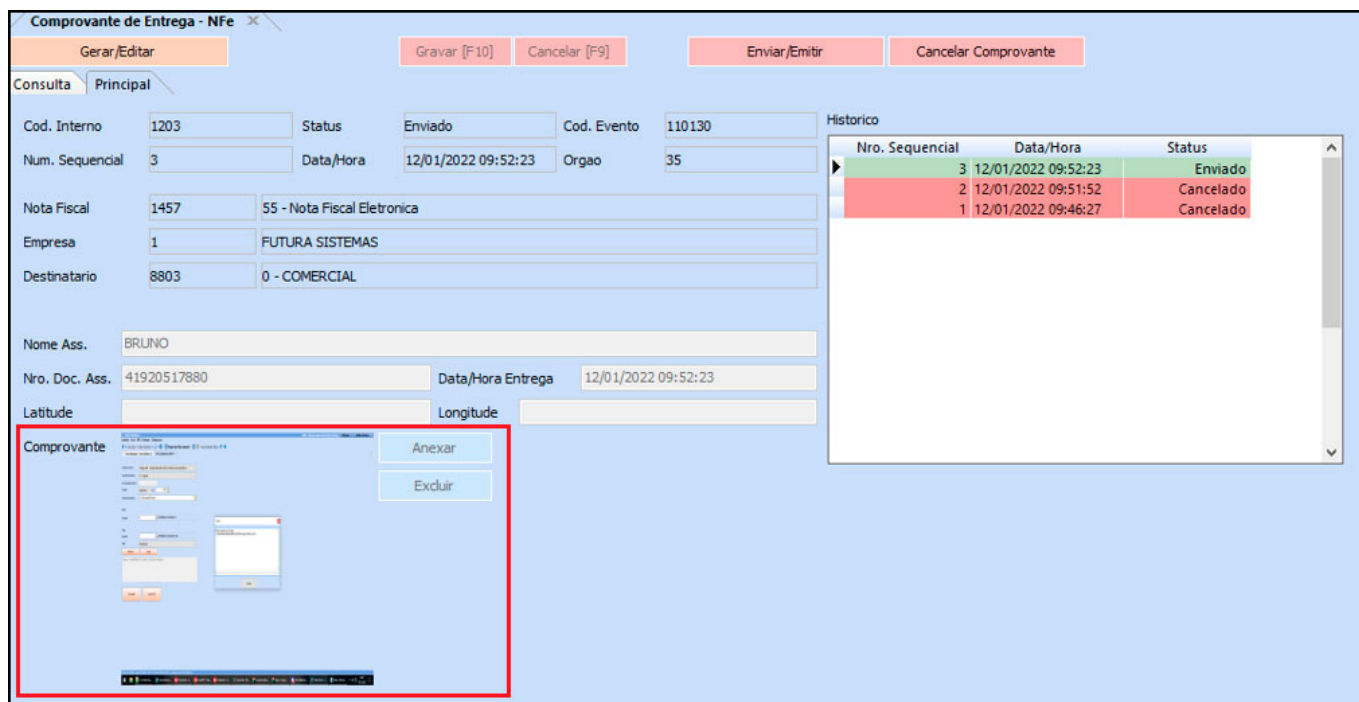
Para melhor visualização na tela, foi agrupado as funções relativas a uma determinada tela. Para as telas que não contenha alguns dos botões “Novo”, “Editar” ou “Excluir”, o ícone desse determinado botão irá constar como “Não se Aplica” (O mesmo vale para as funções, pois não vão existir botões aplicáveis a elas).

Todas alterações foram aplicadas tanto para as telas de Permissão de Usuário quanto Permissões de Perfil.

5 - Comprovante de Entrega da NF-e

Caminho: *Fiscal > NF-e eventos > Comprovante de Entrega*

Agora será possível realizar a emissão dos comprovantes de entrega ao fisco, de notas fiscais já emitidas, conforme exemplo abaixo:



Nro. Sequencial	Data/Hora	Status
3	12/01/2022 09:52:23	Enviado
2	12/01/2022 09:51:52	Cancelado
1	12/01/2022 09:46:27	Cancelado

Obs. É possível cancelar um envio e gerar outro registro para a mesma nota quantas vezes for necessário.