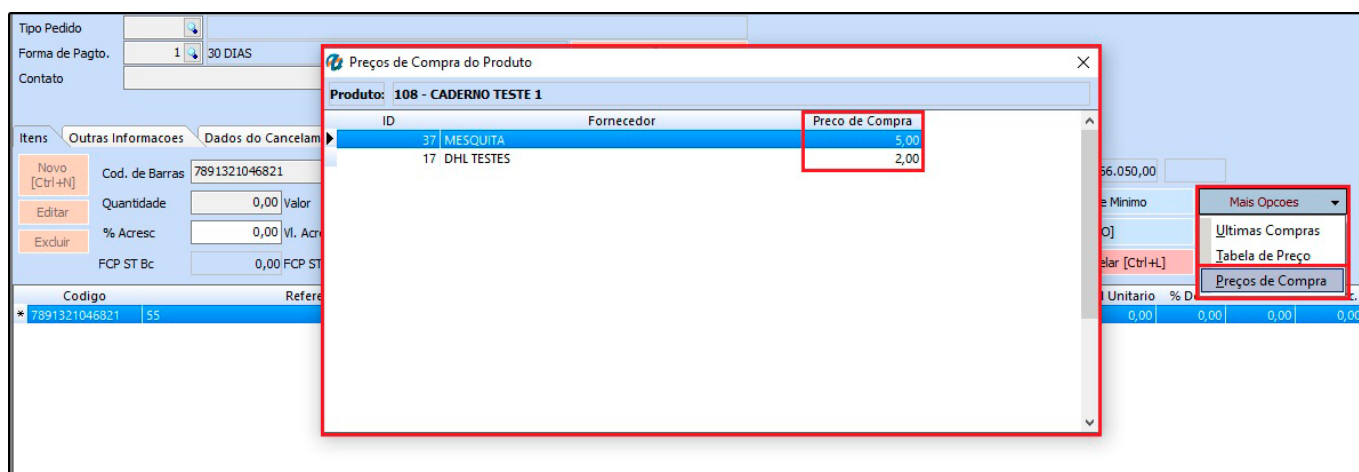


1 - Nova opção para visualizar preços dos Fornecedores

Caminho: *Estoque > Pedido de Compras > Botão Mais Opções*

Nesta versão foi adicionado uma nova opção no botão **Mais Opções** denominado como **Preços de Compras**, onde o usuário poderá comparar os preços de compras por fornecedores para cada produto selecionado no pedido, facilitando a rotina e análise de preços, conforme exemplo abaixo:



Lembrando que só irá aparecer o preço de compra dos produtos se o parâmetro para alteração de último valor de compra estiver habilitado em *Configurações > Parâmetros > Aba 3 - Pedido de Compra > 1 - Atualizar preço última compra*.

2 - Novo campo de Consulta de Estoque e Teste de Conversão

Caminho: *Cadastros > Estoque > Produto / Cadastros > Estoque > Estoque Unificado*

Nesta versão no cadastro do produto no botão (+) cadastrar conversão, foi adicionado duas novas abas a de **Consulta de Estoque** e **Testar Conversão**.

A aba **Consulta de Estoque** irá calcular o estoque atual já convertido para todas as unidades de conversão cadastradas no produto, conforme exemplo abaixo:

Cadastro de Produtos

Novo [F2] | Editar [F3] | Excluir | Gravar [F10] | Cancelar [F9] | Mais Opcoes

Consulta | Cadastro | Fiscal | Imagens e Videos | Loja Virtual | Detalhamento

Codigo Interno: 25203 | Referencia: 25203 | Dt. de Cadastro: 14/02/2019 | Cod Padrao | Cod Pacote

Tipo: 00 - Mercadoria para Revenda | Status: Ativo

Descricao: CANETA ESFEROGRAFICA CX 100

Unidade: UN | Fator Conversao: * | 100,00000 = CX | Embalagem: 0,00

Peso Liq/KG: | Grupo Subgrupo: | Cor: | Ult. Vl. Compra: | Observacao:

Codigo de Barras: 2100002019258

Cadastro de Fator Conversão [Pressione [ESC] para sair]

Novo | Editar | Excluir

Unidade: UN | Tipo: / | Fator Conversao: 100,00000 = UN

Gravar | Cancelar

Cadastro | Consulta de Preço | **Consulta Estoque** | Testar Conversao

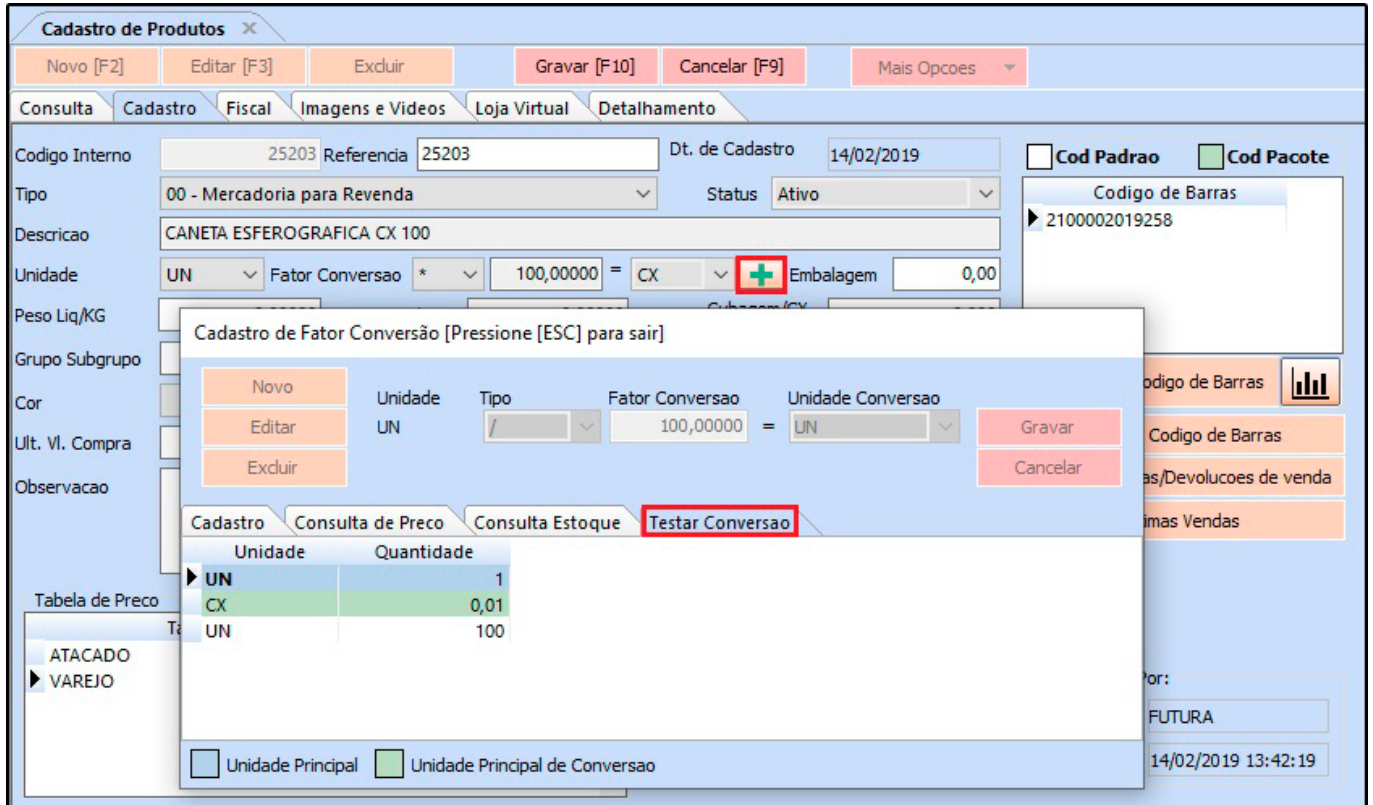
Unidade	EMPRESA TESTE LTDA	EMPRESA TESTE	JOAO	EMPRESA TESTE 3	Estoque Total
UN	100,00000	0,00000	0,00000	0,00000	100,00000
CX	1,00000	0,00000	0,00000	0,00000	1,00000
UN	10.000,00000	0,00000	0,00000	0,00000	10.000,00000

Tabela de Preço: ATACADO | VAREJO

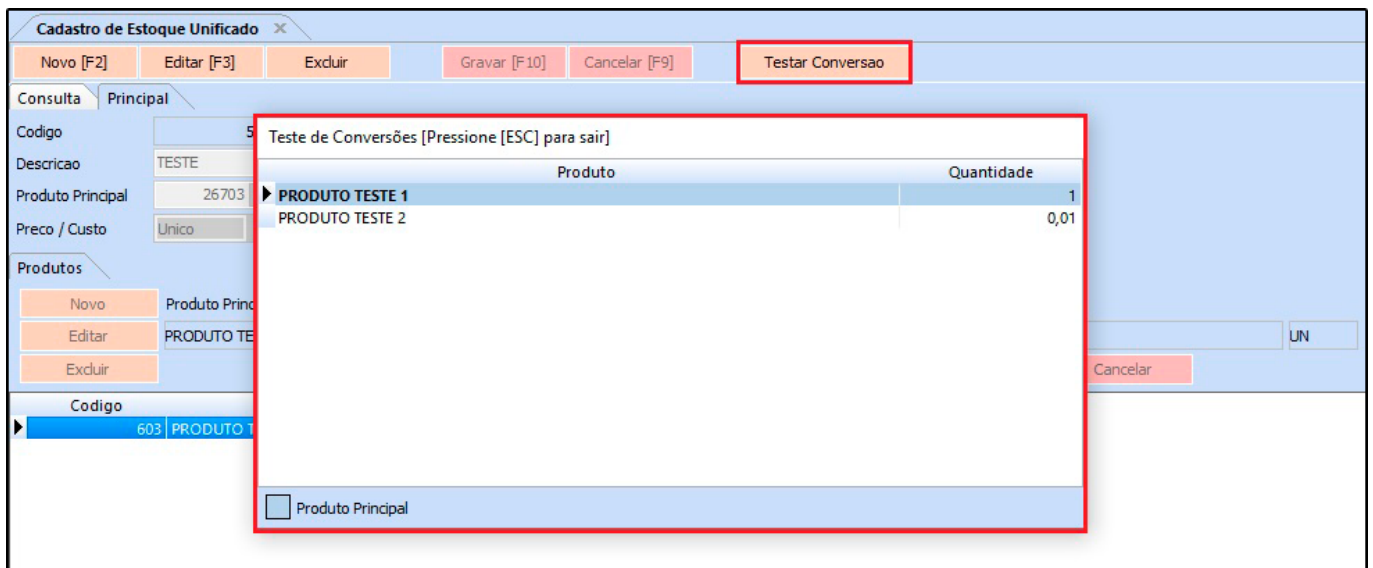
Unidade Principal | Unidade Principal de Conversao

14/02/2019 13:42:19

Na aba **Testar Conversão** é possível inserir a quantidade que deseja que irá recalcular para as outras unidades cadastradas, podendo verificar como ficará a conversão, conforme exemplo abaixo:



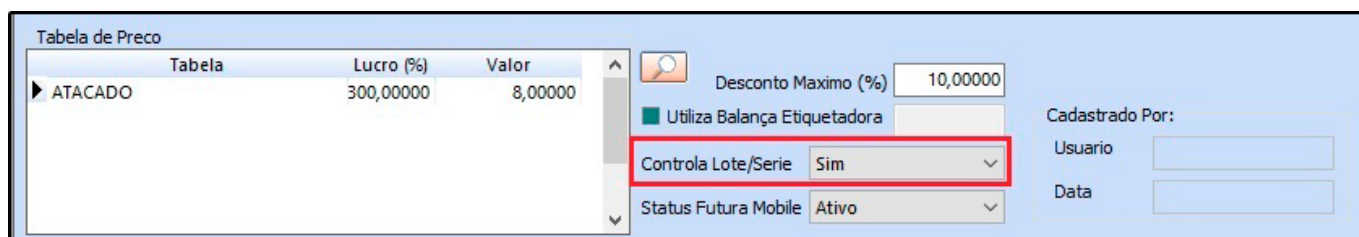
No cadastro de **Estoque Unificado** também foi adicionado o novo botão **Testar Conversão**, conforme exemplo abaixo:



3 - Novo campo de Controle Lote/Serie

Caminho: Cadastros > Estoque > Produtos

Desenvolvido um novo campo denominado como **Controla Lote/Serie** na tela do cadastro do produto, onde será possível configurar se o produto será controlado por lote/serie, conforme exemplo abaixo:



The screenshot shows a software interface for product registration. On the left, there is a table titled 'Tabela de Preço' with columns 'Tabela', 'Lucro (%)', and 'Valor'. The first row shows 'ATACADO' with a profit of 300,00000 and a value of 8,00000. To the right of the table are several configuration fields: 'Desconto Maximo (%)' with a value of 10,00000; a checkbox for 'Utiliza Balança Etiquetadora'; a dropdown menu for 'Controla Lote/Serie' which is currently set to 'Sim' and is highlighted with a red box; and another dropdown menu for 'Status Futura Mobile' set to 'Ativo'. On the far right, there are input fields for 'Cadastrado Por:' with sub-fields for 'Usuario' and 'Data'.

Se o campo estiver habilitado como **SIM**, e o parâmetro estiver configurado como FIFO no caminho: Configurações > Parâmetros > Aba Produto > Campo 2 - Controla itens. O sistema irá realizar o controle dos lotes nos pedidos de compra e venda.

E caso realize uma venda de um produto que não contenha lote suficiente, o sistema irá exibir uma mensagem de aviso ao usuário, conforme exemplo abaixo:

1,00		VI. Un. Custo	38,84	Ultimo Valor de Venda	0,00
0,00	VI. Desc	0,00	Descricao Item [Ctrl+D]		Observacao Item [Ctrl+O]
0,000000	VI. IPI	0,00	Gravar [Ctrl+G]		Cancelar [Ctrl+L] Mais Opcoes ▾
0,00	FCP ST Valor	0,00			

Qtde.	Vir.Unitario	Total Item	% Desc.	VI. Desc.	% Acres.	VI. Acres	% IPI	VI. IPI	Total Geral	Tota
100,00	2,00000	200,00	0,00	0,00	0,00	0,00	0,00000	0,00	200,00	

Aviso x

Os seguintes produtos nao tem lotes/series o suficiente:

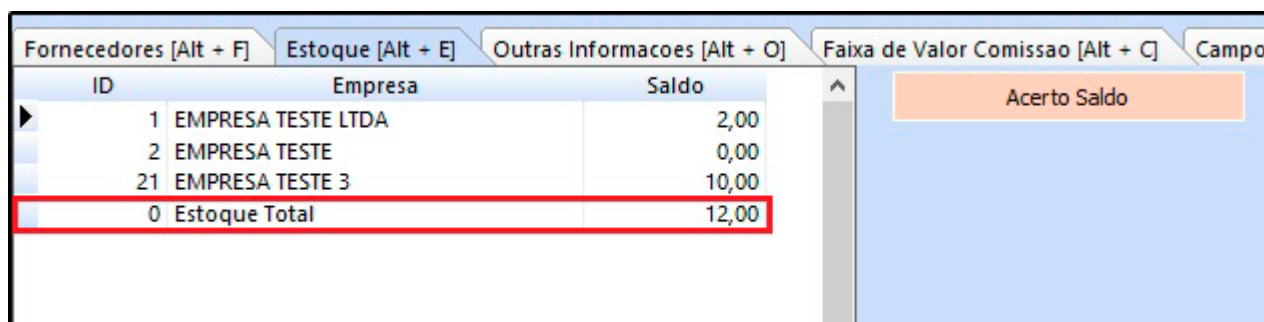
1 - BOLO DE POTE TESTE

Fechar

4 - Novo campo Estoque Total

Caminho: *Cadastro > Estoque > Produtos > Aba Estoque*

Nesta versao foi desenvolvido uma nova opcao de **Estoque Total** no cadastro do produto, caso o usuario tenha a configuracao do sistema como multi empresa sera exibido neste campo a somatoria do estoque de todas as empresas, conforme exemplo abaixo:



ID	Empresa	Saldo
1	EMPRESA TESTE LTDA	2,00
2	EMPRESA TESTE	0,00
21	EMPRESA TESTE 3	10,00
0	Estoque Total	12,00

5 - Novo opção para realizar Fechamento Fiscal

Caminho: *Fiscal > Outros > Fechamento Fiscal*

Nesta versão foi adicionado uma nova opção para realizar o fechamento fiscal **Anual**, mantendo a opção mensal e sendo possível também excluir todos os fechamentos de uma única vez.

6 - Nova opção para cadastrar Template de Grade de Produtos

Caminho: *Cadastros > Estoque > Template de Grade*

Foi desenvolvido um novo caminho para realizar o cadastro de Templates de grade, em casos que o usuário possua mais de um tipo de produto controlado pela grade, como por exemplo "Calçado e Roupas", facilitando o processo no momento do cadastro da grade, conforme exemplo abaixo:

Cadastro de Template de Grade ✕

Novo [F2] Editar [F3] Excluir Gravar [F10] Cancelar [F9]

Consulta Principal

Codigo:

Descricao:

Inserir imagens por:

Inserir e-Futura por:

Inserir peso por:

Exibir estoque:

Atualiza Tabela de Preço Automaticamente

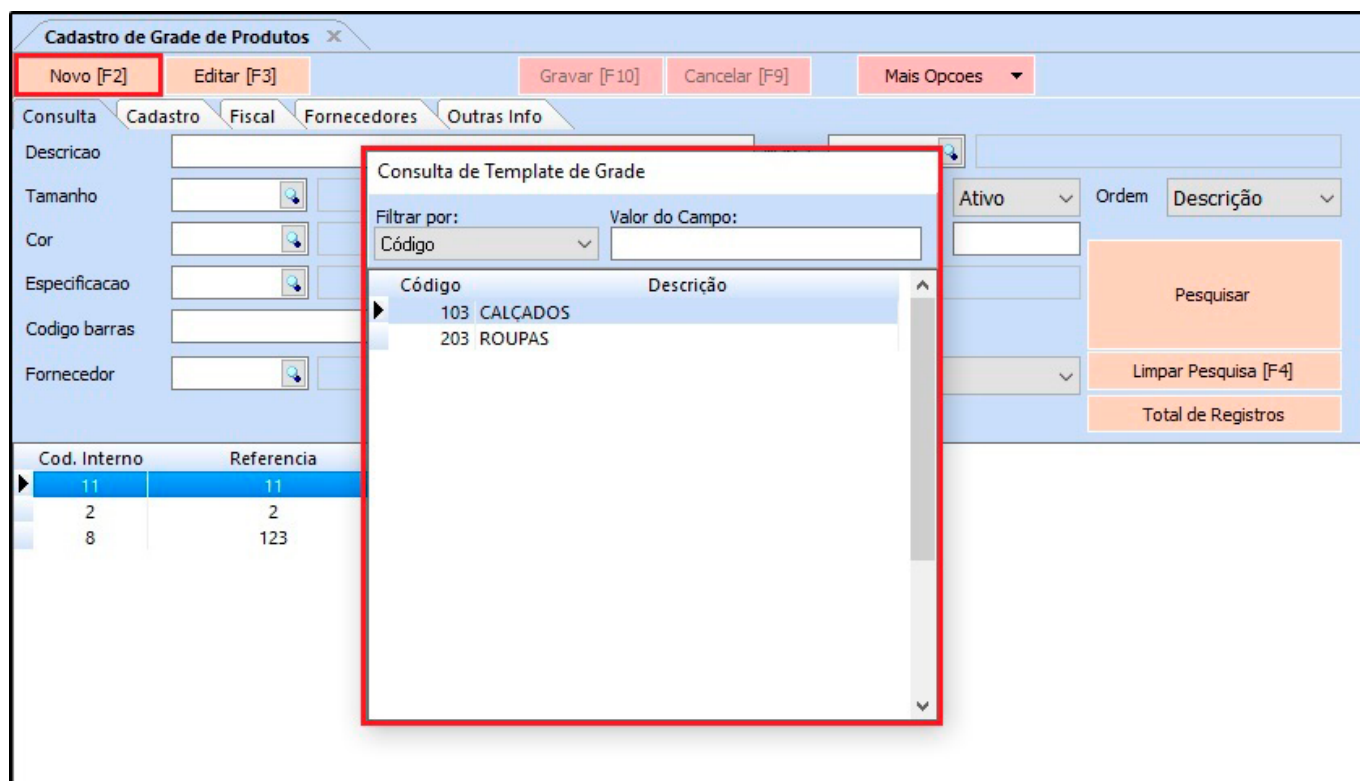
Utiliza Cor **Utiliza Tamanho** **Utiliza Especificação**

Cor Tamanho Especificacao

Descricao: Incluir Remover

	Descricao
▲	ROSA
▼	PRETO
	AZUL
	BRANCO
	AMARELO
	ROXO
	MARROM
	VIOLETA

Ao criar um novo cadastro de grade de produtos, o sistema irá retornar uma janela para consultar os template cadastrados no sistema, podendo selecionar e utilizar no cadastro na grade, conforme exemplo abaixo:



Lembrando que a tela de cadastro e funcionalidade só estará disponível se o parâmetro de tipo de grade estiver configurado como **Completo** e irá funcionar também para a **Loja Virtual**.

7 - Nova opção para importar Fornecedores e Transportadoras

Caminho: *Importar > Fornecedores / Importar > Transportadoras*

Nesta versão foi adicionado dois novos caminhos para realizar a importação de fornecedor e transportadora por arquivo CVS, contendo as opções de não importar os já existentes ou somente atualizar os existentes, facilitando o cadastro dos mesmos.

8 - Nova opção para cadastrar Lista de Casamento

Caminho: *Vendas > Lista de Casamento*

Desenvolvido uma nova opção para realizar o cadastro de **Lista de Casamento**. Nela será possível cadastrar os itens solicitados pelo casal, podendo inserir informações e visualizar as vendas realizadas, conforme exemplo abaixo:

Lista de Casamento

Novo [F2] Editar [F3] Excluir Gravar [F10] Cancelar [F9] Imprimir Copiar

Consulta Dados
 ID: Status: Ativo
 Empresa: EMPRESA TESTE 3
 Tabela Preço: ATACADO
 Descrição:
 Data/Hora Evento:

Itens Outras Informações Vendas

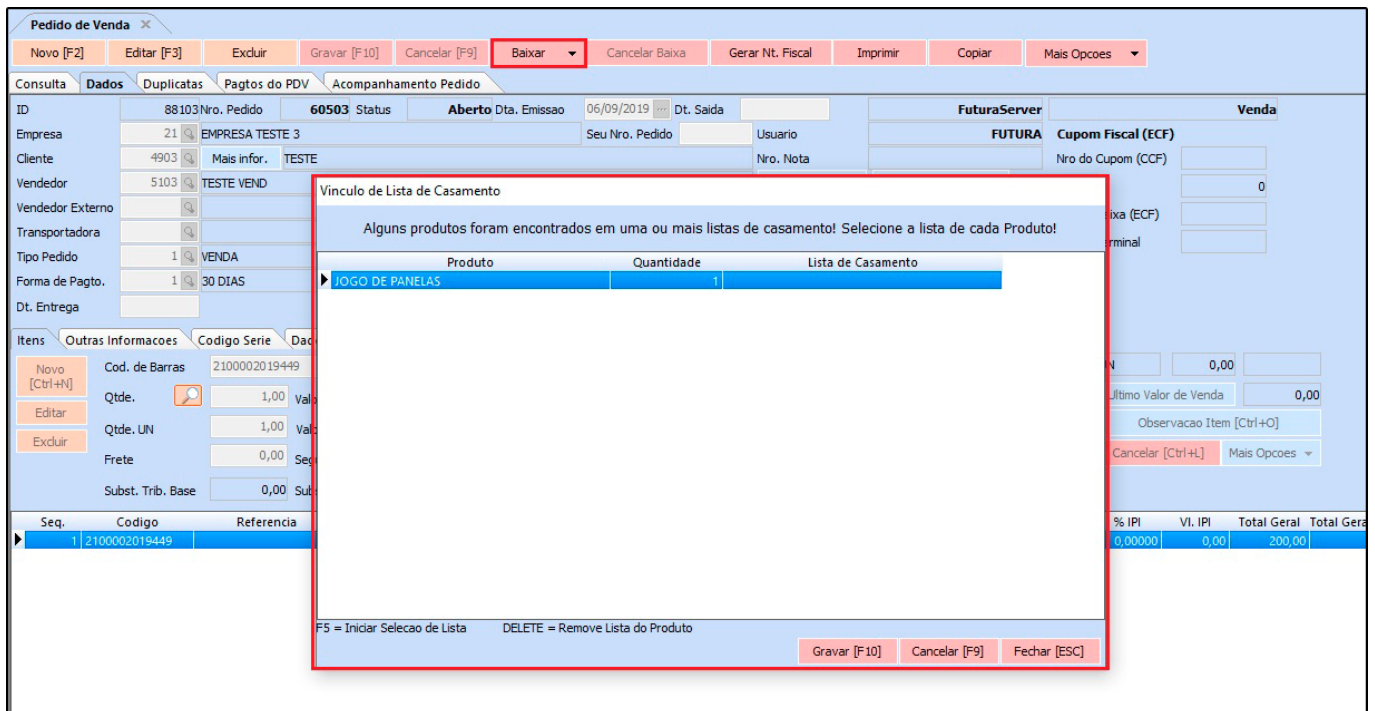
Produto: Cod Barras: CAFETEIRA
 Quantidade: Vlr Unit: Vlr Total: Gravar Cancelar

ID	Cod. Barra	Produto	Quantidade Vendida	Unidade	Quantidade	Vl. Unitario	Total Produto
27003	2100002019449	JOGO DE PANEAS	UN	0,00	1,00	200,00	200,00
26903	2100002019432	JOGO DE XICARAS	UN	0,00	1,00	100,00	100,00
27203	2100002019463	LIQUIDIFICADOR	UN	0,00	1,00	105,00	105,00
27103	2100002019456	CAFETEIRA	UN	0,00	1,00	99,00	99,00

Total Quantidade	Total Produtos	<input type="checkbox"/> Item Vendido <input type="checkbox"/> Parcialmente Vendido <input type="checkbox"/> Item Disponível
4,00	504,00	

Lembrando que para habilitar esta opção é necessário configurar a **Lista de Casamento** no parâmetro Configurações > Parâmetros > Aba Geral > 16 - Tipo de Lista

Ao efetuar a baixa do pedido de venda, será pesquisado se algum dos itens dessa venda contém produtos da lista de casamento, caso sim será aberto uma tela com os produtos, podendo vinculá-los à uma lista de casamento.



9 - Restruturada a tela do Parâmetros por Empresa

Caminho: *Configurações > Parâmetros por Empresa*

Nesta versão a tela dos parâmetros por empresa foi restruturada, agora ao acessar a tela não irá solicitar o login administrador e irá conter a aba de **Consulta** que traz as empresas cadastradas no sistema, a aba **Configurações** que poderá ser configurada pelos usuários e a aba **Avançadas** que para acessar será solicitada o login de administrador, conforme exemplo abaixo:

Parametros Por Empresa X

Editar [F3] Excluir Gravar [F10] Cancelar [F9]

Consulta Configuracoes Avancadas

Razao Social

Fantasia

CNPJ / CPF Codigo

Status

Pesquisar

Limpar Pesquisa [F4]

Codigo	Razao Social	Fantasia
21	EMPRESA TESTE 3	EMPRESA TESTE 3
1	EMPRESA TESTE LTDA	EMPRESA TESTE LTDA