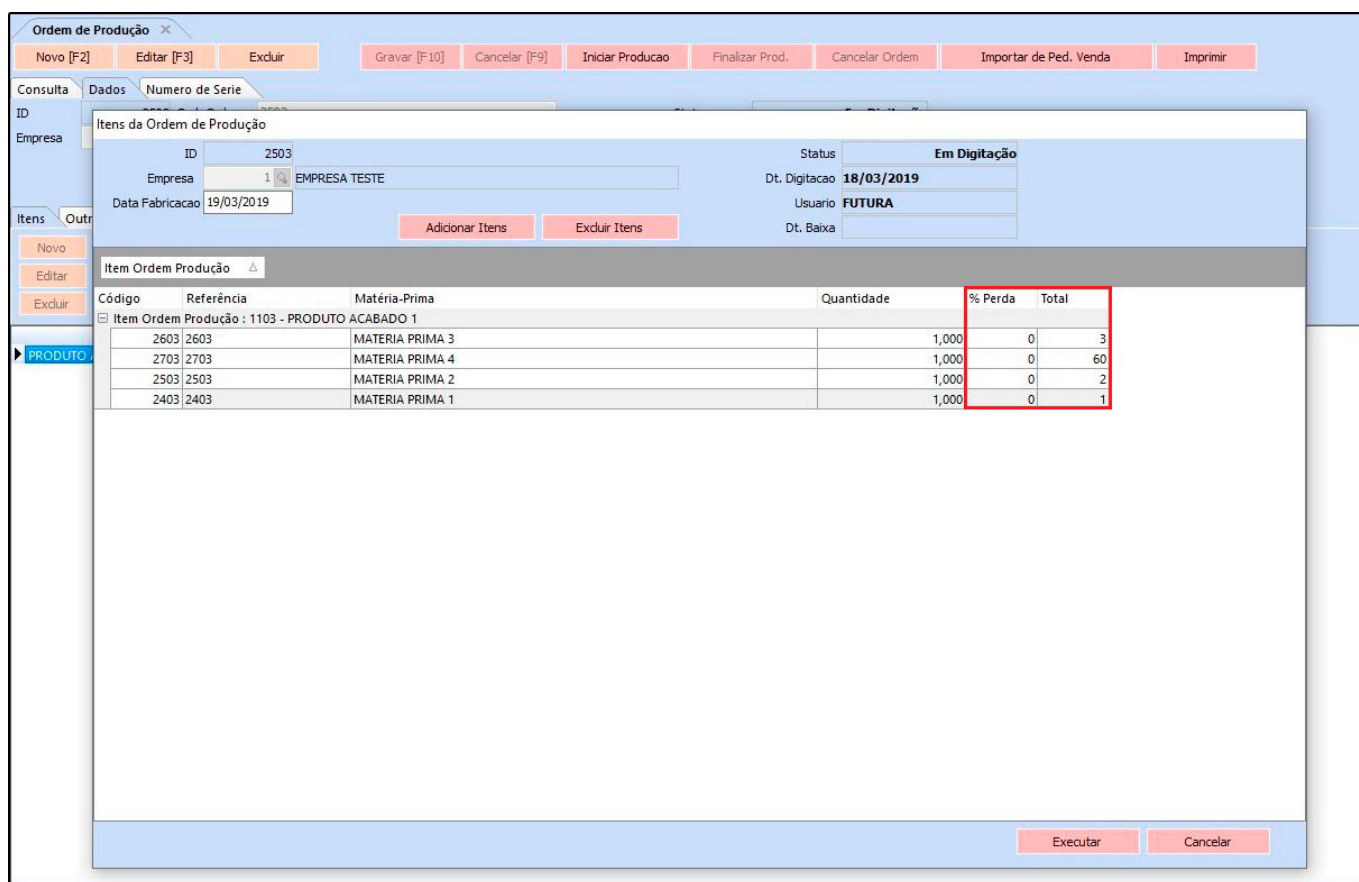


1 - Adicionado novos campos na tela da Ordem de Produção

Caminho: Estoque > Ordem de Produção > Botão Iniciar Produção

Nesta versão foi desenvolvido uma nova funcionalidade para inserir descontos das perdas de matéria prima na finalização do processo, sendo os campos **% Perda** e **Total**, que ao alterar a quantidade ou percentual de perda automaticamente calculará o total.



The screenshot displays the 'Ordem de Produção' interface. At the top, there are buttons for 'Novo [F2]', 'Editar [F3]', 'Excluir', 'Gravar [F10]', 'Cancelar [F9]', 'Iniciar Produção', 'Finalizar Prod.', 'Cancelar Ordem', 'Importar de Ped. Venda', and 'Imprimir'. Below these are tabs for 'Consulta', 'Dados', and 'Numero de Serie'. The main form contains fields for 'ID' (2503), 'Empresa' (1 EMPRESA TESTE), 'Data Fabricacao' (19/03/2019), 'Status' (Em Digitação), 'Dt. Digitação' (18/03/2019), 'Usuario' (FUTURA), and 'Dt. Baixa'. Below the form is a table titled 'Item Ordem Produção' with the following data:

Código	Referência	Matéria-Prima	Quantidade	% Perda	Total
Item Ordem Produção : 1103 - PRODUTO ACABADO 1					
2603	2603	MATERIA PRIMA 3	1,000	0	3
2703	2703	MATERIA PRIMA 4	1,000	0	60
2503	2503	MATERIA PRIMA 2	1,000	0	2
2403	2403	MATERIA PRIMA 1	1,000	0	1

2 - Nova aba para consultar Entrega do Pedido

Caminho: Vendas > Pedido de Vendas > Aba Acompanhamento Pedido > Sub Aba Controle de Entrega Completo

Criado uma sub aba dentro da aba **Acompanhamento Pedido** denominada como **Controle de Entrega Completo**, utilizada para verificar os detalhes de envio da venda selecionada, conforme imagem abaixo:

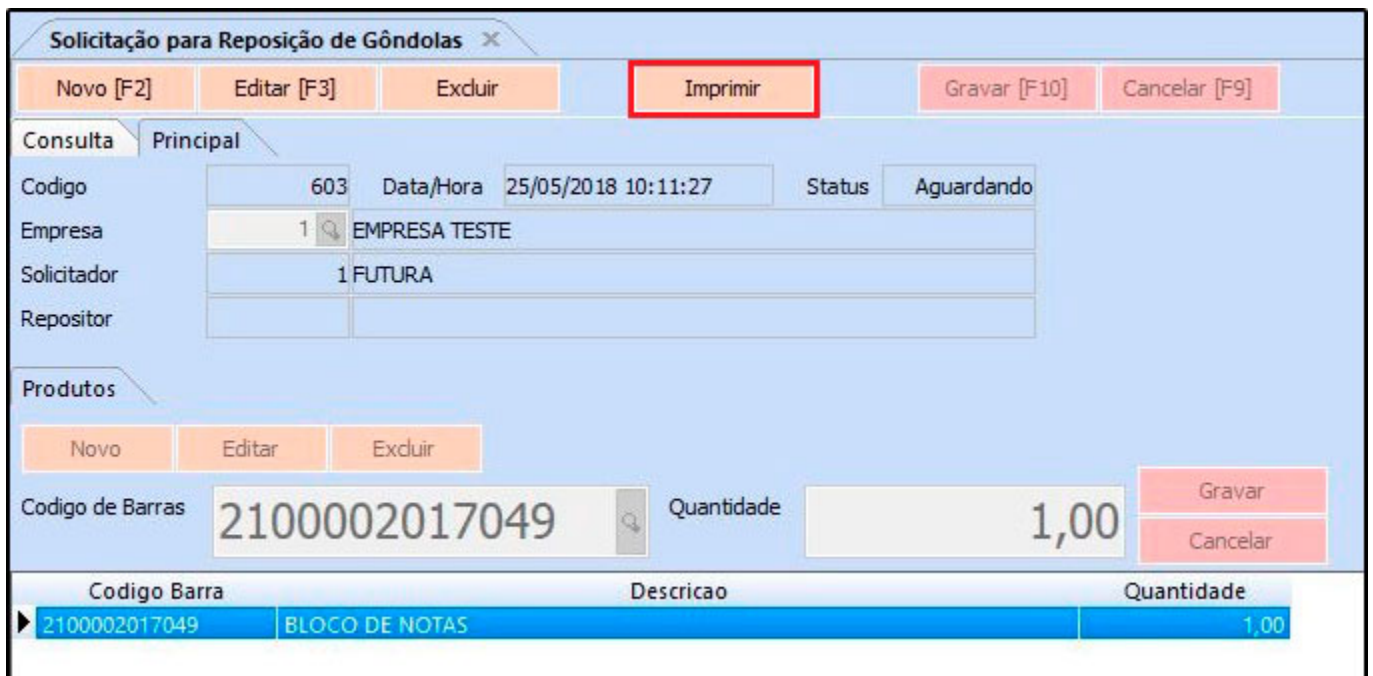


Obs.: Esta aba ficará visível caso o usuário utilize o controle de entrega.

3 - Novo botão para imprimir Solicitação de Gôndolas

Caminho: *Estoque > Reposição de Gôndolas > Solicitação para Gôndolas*

Nesta versão foi adicionado um novo botão para imprimir as solicitações de reposição de gondolas, irá funcionar tanto no status aguardando como no reposto na solicitação, conforme exemplo abaixo:



EMPRESA TESTE www.futurasistemas.com.br 18/03/2019 16:32:19 Página 1 de 1

REPOSIÇÃO DE ESTOQUE

Código: 603 **Data/Hora:** 25/05/2018 10:11:27
Empresa: 1 EMPRESA TESTE
Solicitador: 1 FUTURA
Repositor:

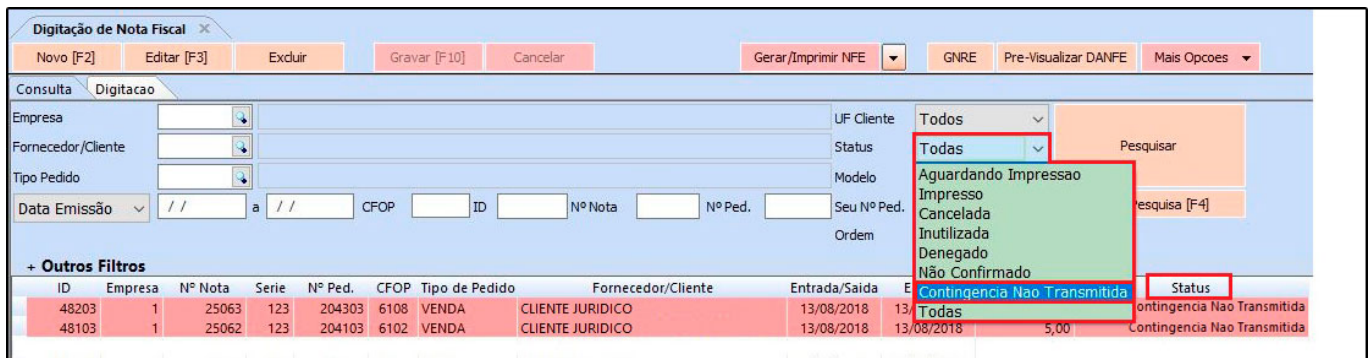
Código de Barra	Produto	Quantidade
2100002017049	BLOCO DE NOTAS	1,00

4 - Novo Status da Nota Fiscal Eletrônica

Caminho: *Fiscal > NF-e Cadastro > NF-e Digitação*

Adicionado um novo status da NF-e denominado como **Contingência Não Transmitida**.

Quando um registro de nota for **impresso** e o envio estiver como **Contingência não Transmitida** ficará com o novo status em vermelho no grid, conforme exemplo abaixo:



The screenshot shows the 'Digitação de Nota Fiscal' window. A dropdown menu is open, listing various statuses: 'Aguardando Impressao', 'Impresso', 'Cancelada', 'Inutilizada', 'Denegado', 'Não Confirmado', and 'Contingencia Nao Transmitida'. The 'Contingencia Nao Transmitida' option is highlighted with a red box. Below the menu, a table displays two records with this status highlighted in red. The 'Status' column header is also highlighted with a red box.

ID	Empresa	Nº Nota	Serie	Nº Ped.	CFOP	Tipo de Pedido	Fornecedor/Cliente	Entrada/Saida	E	Status
48203	1	25063	123	204303	6108	VENDA	CLIENTE JURIDICO	13/08/2018	13	Contingencia Nao Transmitida
48103	1	25062	123	204103	6102	VENDA	CLIENTE JURIDICO	13/08/2018	13	Contingencia Nao Transmitida

5 - Importação de Cliente por Arquivo

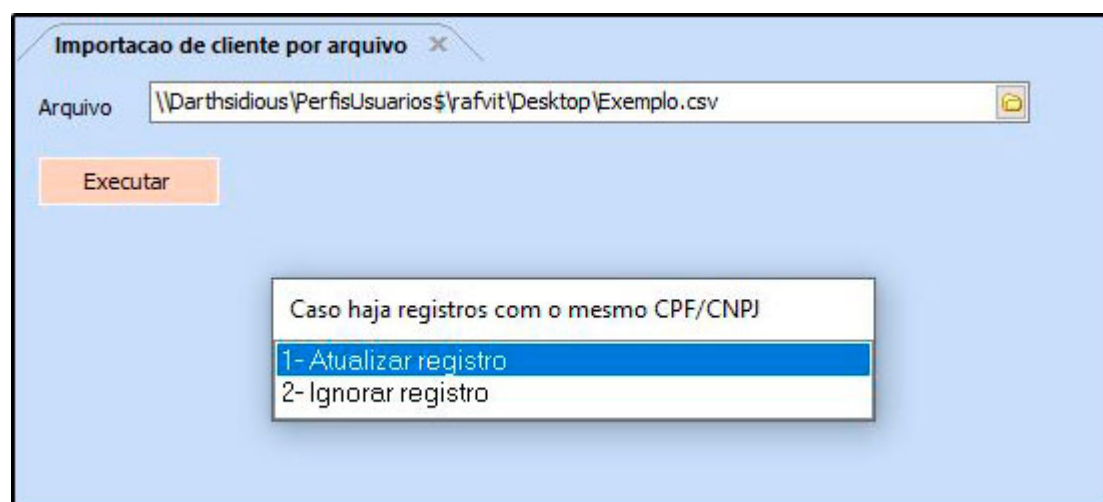
Caminho: *Importar > Clientes*

Desenvolvida uma nova tela para realizar a importação de cadastro de clientes a partir do arquivo **csv**.

Ao importar serão dadas duas opções caso haja registros com o mesmo CPF/CNPJ:

1 - Atualizar registro: o registro com o mesmo CPF/CNPJ que já existe no sistema será atualizado com os dados do arquivo .csv;

2 - Ignorar registro: o cliente duplicado será ignorado e a importação seguirá para o próximo cliente do arquivo.

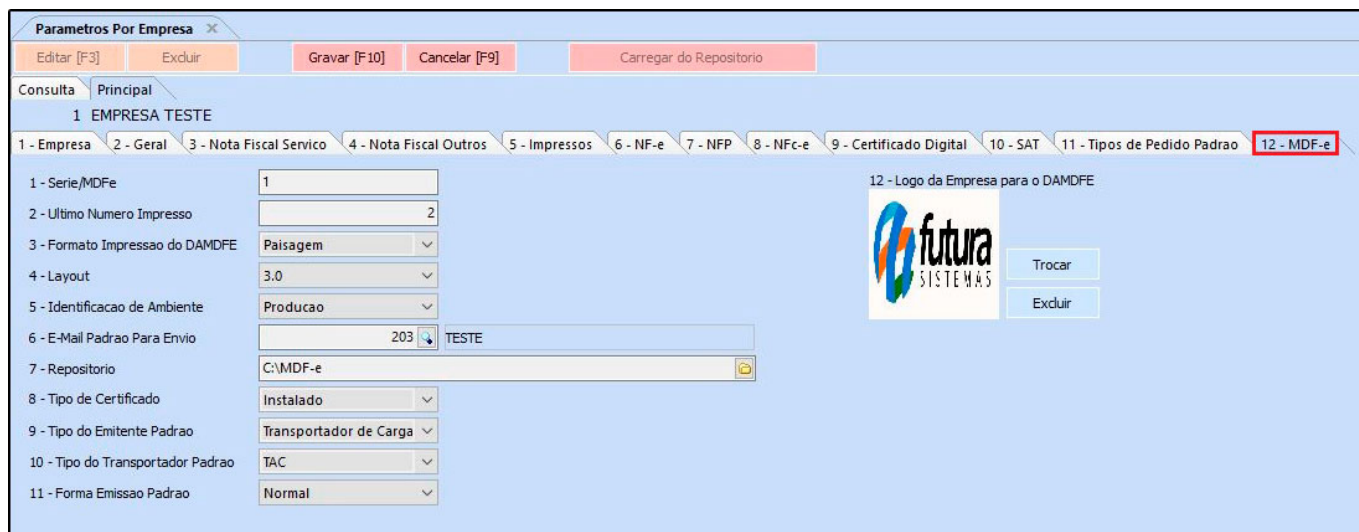


6 - Geração e envio de Arquivos MDF-e

Caminho: *Configurações > Parâmetros por empresa > Aba MDF-e*

Nesta versão foi implementado a geração e envio de arquivos MDF-e, que tem como objetivo agilizar a burocracia no transporte de cargas, padronizando por meio de um documento único e eletrônico que servirá de modelo para a toda a área logística.

Para a utilização do mesmo é necessário realizar a configuração dos parâmetros, conforme imagem abaixo:

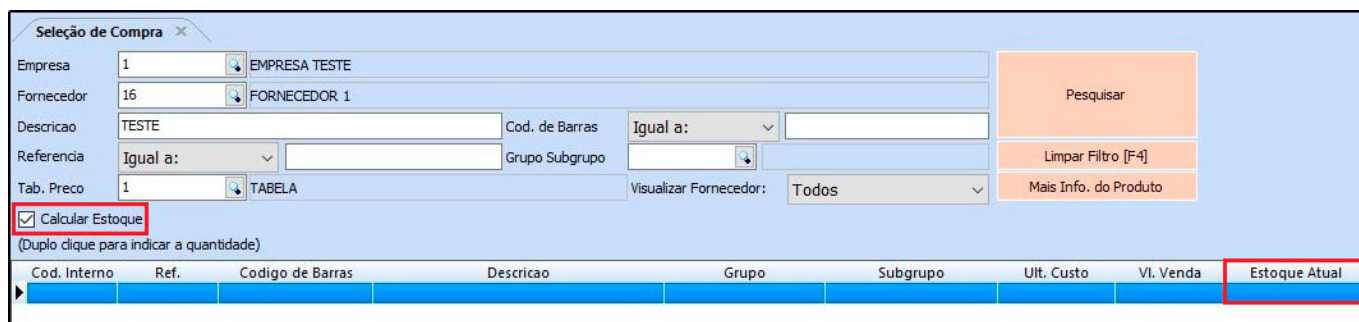


Desenvolvido também a tela de cadastro da **MDF-e**, onde serão selecionadas as notas fiscais que fazem parte do manifesto no caminho: *Fiscal > MDF-e (Manifesto de Documento Fiscal Eletrônico)*. Para o uso do **MDF-e** é obrigatório o preenchimento do cadastro da transportadora, cadastro de veículos e o campo RNTRC.

7 -Modificado a função do filtro Calcular Estoque

Caminho: *Estoque > Seleção de Compra > Filtro: Calcular estoque*

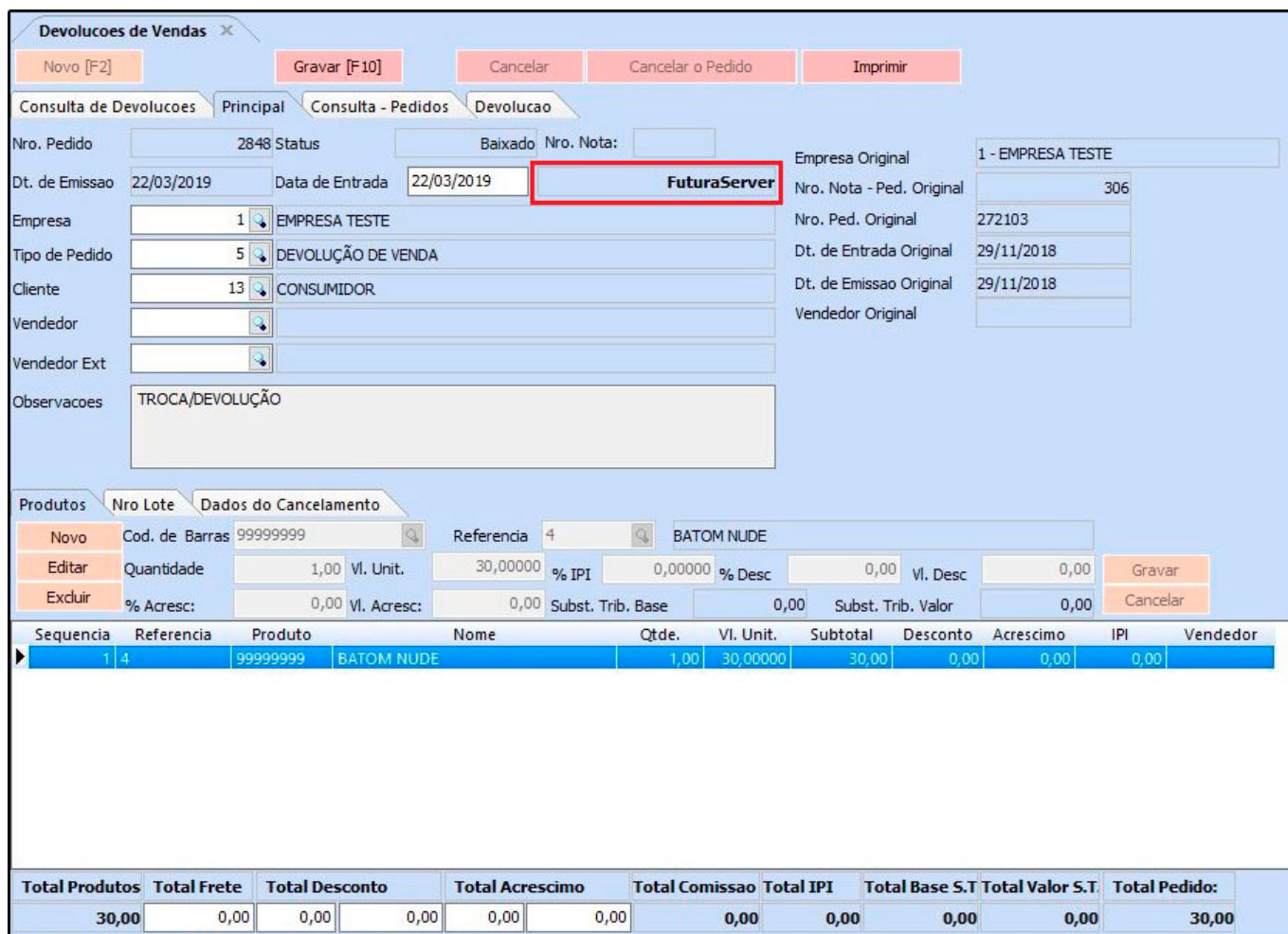
Nesta versão foi modificado o filtro **Calcular Estoque**, para que o mesmo apareça no grid no campo **Estoque Atual** é necessário que o filtro esteja habilitado, conforme imagem abaixo:



8 - Novo campo de origem na Devolução de Venda

Caminho: *Vendas > Devolução*

Criado um novo campo que irá apresentar a origem do sistema que efetuou a devolução da venda, conforme exemplo abaixo:



Devolucoes de Vendas

Novo [F2] Gravar [F10] Cancelar Cancelar o Pedido Imprimir

Consulta de Devolucoes Principal Consulta - Pedidos Devolucao

Nro. Pedido: 2848 Status: Baixado Nro. Nota: FuturaServer Empresa Original: 1 - EMPRESA TESTE

Dt. de Emissao: 22/03/2019 Data de Entrada: 22/03/2019 Nro. Nota - Ped. Original: 306

Empresa: 1 EMPRESA TESTE Nro. Ped. Original: 272103

Tipo de Pedido: 5 DEVOLUÇÃO DE VENDA Dt. de Entrada Original: 29/11/2018

Cliente: 13 CONSUMIDOR Dt. de Emissao Original: 29/11/2018

Vendedor: Vendedor Original

Vendedor Ext

Observacoes: TROCA/DEVOLUÇÃO

Produtos Nro Lote Dados do Cancelamento

Novo Cod. de Barras: 99999999 Referencia: 4 BATOM NUDE

Editar Quantidade: 1,00 Vl. Unit.: 30,00000 % IPI: 0,00000 % Desc: 0,00 Vl. Desc: 0,00 Gravar

Excluir % Acresc.: 0,00 Vl. Acresc.: 0,00 Subst. Trib. Base: 0,00 Subst. Trib. Valor: 0,00 Cancelar

Sequencia	Referencia	Produto	Nome	Qtde.	Vl. Unit.	Subtotal	Desconto	Acrescimo	IPI	Vendedor
1	4	99999999	BATOM NUDE	1,00	30,00000	30,00	0,00	0,00	0,00	

Total Produtos	Total Frete	Total Desconto	Total Acrescimo	Total Comissao	Total IPI	Total Base S.T	Total Valor S.T	Total Pedido:
30,00	0,00	0,00	0,00	0,00	0,00	0,00	0,00	30,00

9 - Novo Fator de Conversão de Unidade por Produto

Caminho: *Cadastro > Estoque > Produto > Aba Conversão*

Nesta versão foi criado um novo botão para cadastrar várias unidades de conversão para o mesmo produto, interferindo também na importação do XML, conforme exemplos abaixo:

Cadastro de Produtos

Novo [F2] | Editar [F3] | Excluir | Gravar [F10] | Cancelar [F9] | Copiar Produto

Consulta | Cadastro | Fiscal | Imagens e Videos | Detalhamento

Codigo Interno: 20403 | Referencia: 20403 | Dt. de Cadastro: 22/03/2019

Tipo: 00 - Mercadoria para Revenda | Status: Ativo

Descricao: PRODUTO TESTE

Unidade: UNID | Fator Conversao: * | 1,00000 = + Embalagem: 0,00

Peso Liq/KG: Cadastro de Fator Conversão [Pressione [ESC] para sair]

Grupo Subgrupo:

Cor:

Ult. Vl. Compra:

Observacao:

Tabela de Preco: TABELA, TABELA 2

Novo | Editar | Excluir

Unidade: UNID | Tipo: * | Fator Conversao: 15,00000 = | Unidade Conversao: CX

Gravar | Cancelar

Tipo	Fator Conversao	Unidade Conversao
*	15,00000	CX
*	10,00000	PC

Fornecedores [Alt + F] | Estoque [Alt + E] | Outras Informacoes [Alt + O] | Faixa de Valor Comissao [Alt + C] | Campos Adicionais [Alt + A] | Custo de Compra

Fornecedor Principal (Duplo clique para selecionar)

Codigo	Nome	Cod. Fabr.	Custo Bruto	% Desc 1	% Desc 2	% A
1	EMPRESA TESTE		0,00	0,00000	0,00000	0,

Exemplo no momento da importação do XML:

Importação de Nota Fiscal Eletronica - selecionar produto correspondente

Cod. de Barras	Un. Produto	Produto Sistema	Cod. XML	Un. XML	Produto XML
	PC	COMPL.VW	AT	PCYK	COMPL.VW
	PC	TP.RAD	UN	PC	TP.RAD
	UNID	RAD.VW	MT	PC	RAD.VW

Validação

Ocorreu um erro de validação

Existem produtos sem conversão cadastrada!

Cadastre clicando duas vezes sobre o item para continuar!

Produto Novo
 Produto Cadastrado no Sistema
 Produto Inativo
 Produto Sem Unidade de conversao (Duplo clique no item pra inserir)

Importação de Nota Fiscal Eletronica - selecionar produto correspondente

Cod. de Barras	Un. Produto	Produto Sistema	Cod. XML	Un. XML	Produto XML
	PC	COMPL.VW	AT	PCYK	COMPL.VW
	PC	TP.RAD	UN	PC	TP.RAD
	UNID	RAD.VW	MT	PC	RAD.VW

Cadastro de Fator Conversão

Unidade: UNID
 Tipo: *
 Fator Conversao: 1,00000
 Unidade Conversao: PC

Produto Novo
 Produto Cadastrado no Sistema
 Produto Inativo
 Produto Sem Unidade de conversao (Duplo clique no item pra inserir)

10 - Restrustrurado a tela de Geração de Inventário (Comércio / Indústria)

Caminho: Fiscal > Inventários > Geração Inventário - Comercio / Indústria

Nesta versão a tela de geração de inventário foi reestruturada, sendo dividida em três abas: Consulta, Dados e Geração Automática, facilitando assim o processo e a visualização do usuário.