

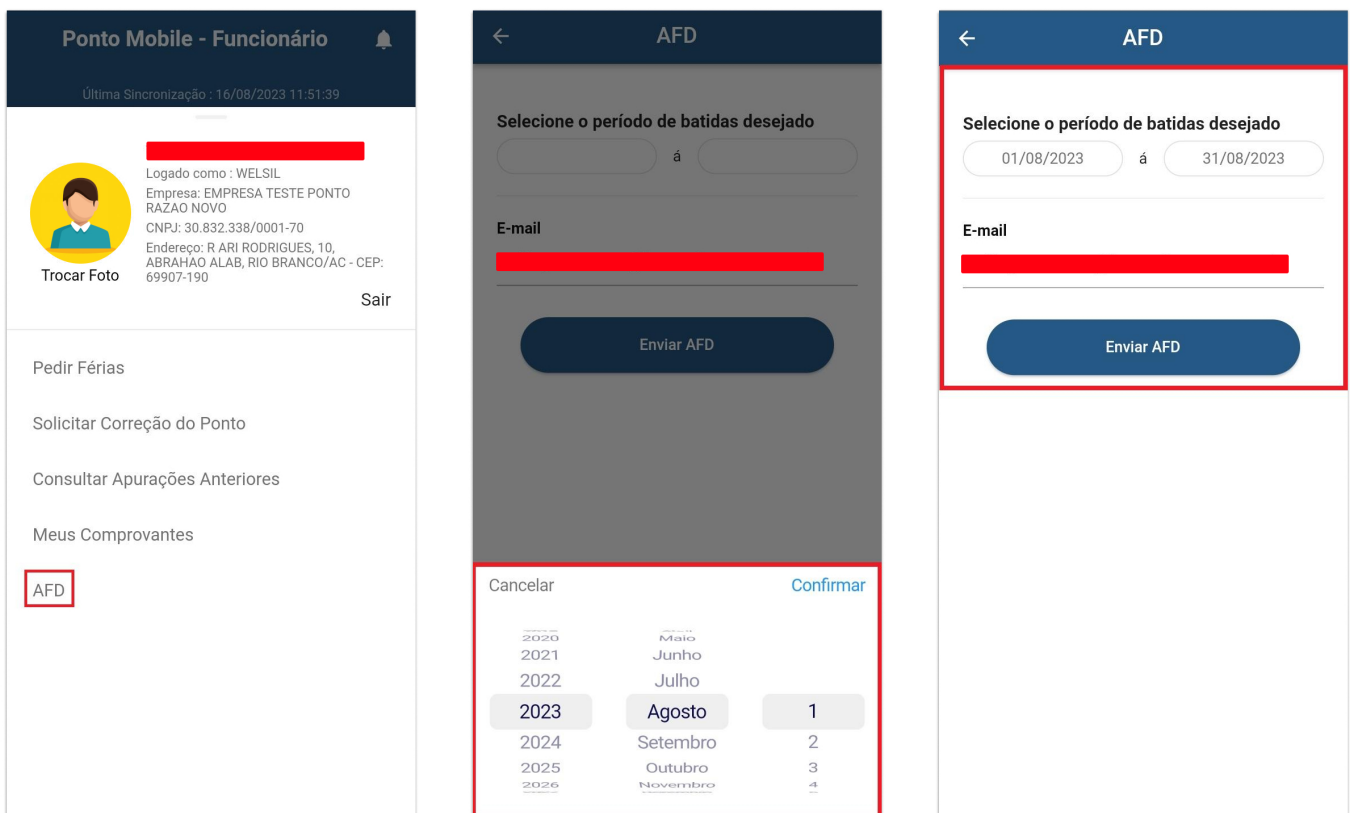
1 - Geração do arquivo de fonte de dados (AFD)

Nesta versão, conforme descrito no [artigo do Futura Ponto](#), foi implementada a geração do **Arquivo de Fonte de Dados (AFD)** para os aplicativos mobile. O processo poderá ser realizado da seguinte maneira:

- **Ponto Mobile - Funcionário**

Caminho: Menu > AFD

A geração do AFD está disponível somente para o funcionário *logado* ao aplicativo. Ao acessar o menu mencionado, será possível selecionar o período desejado, assim como o e-mail para que os arquivos sejam enviados (caso possua e-mail associado ao cadastro do funcionário, o mesmo preencherá o campo automaticamente).



Após pressionado para **Enviar AFD**, ao chegar o e-mail de destino, será possível visualizar

os arquivos gerados.

AFD Período 01/08/2023 á 31/08/2023



Arquivo AFD

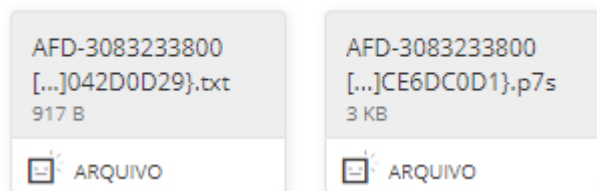
Para: ▼

[Visualizar 2 anexos](#)



The screenshot shows a blue header with the Futura Sistemas logo. Below the header, the text 'Funcionário' is centered above two red redaction bars. Further down, the text 'AFD Referente ao Período' is centered above the date range '01/08/2023 á 31/08/2023'.

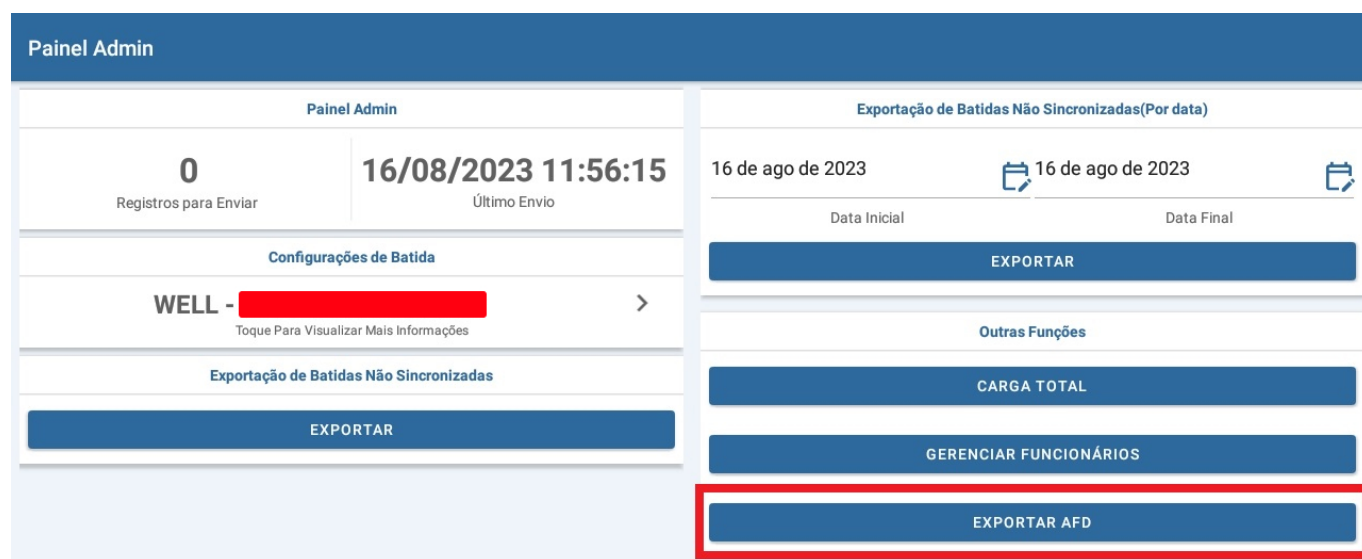
2 anexos



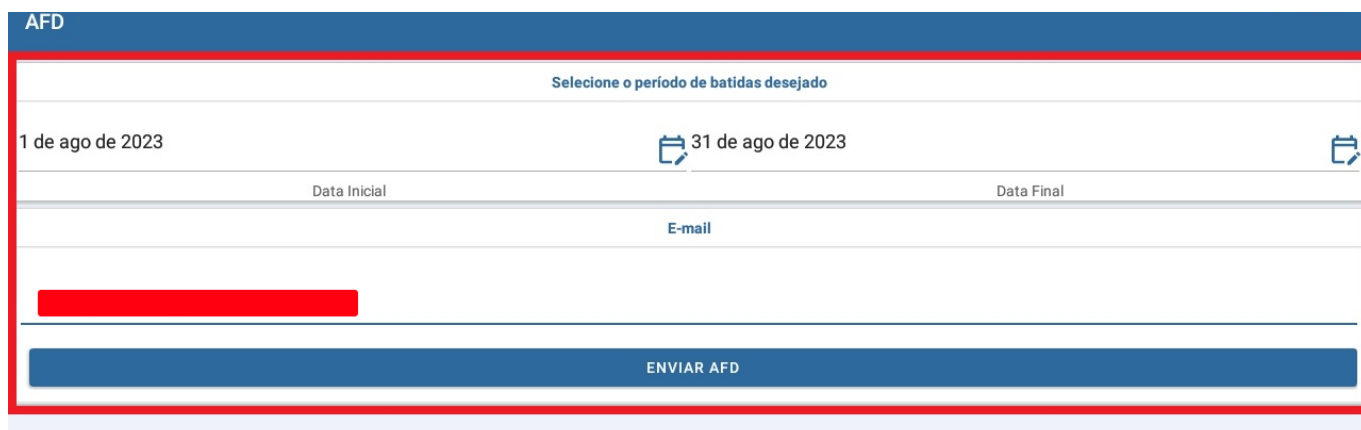
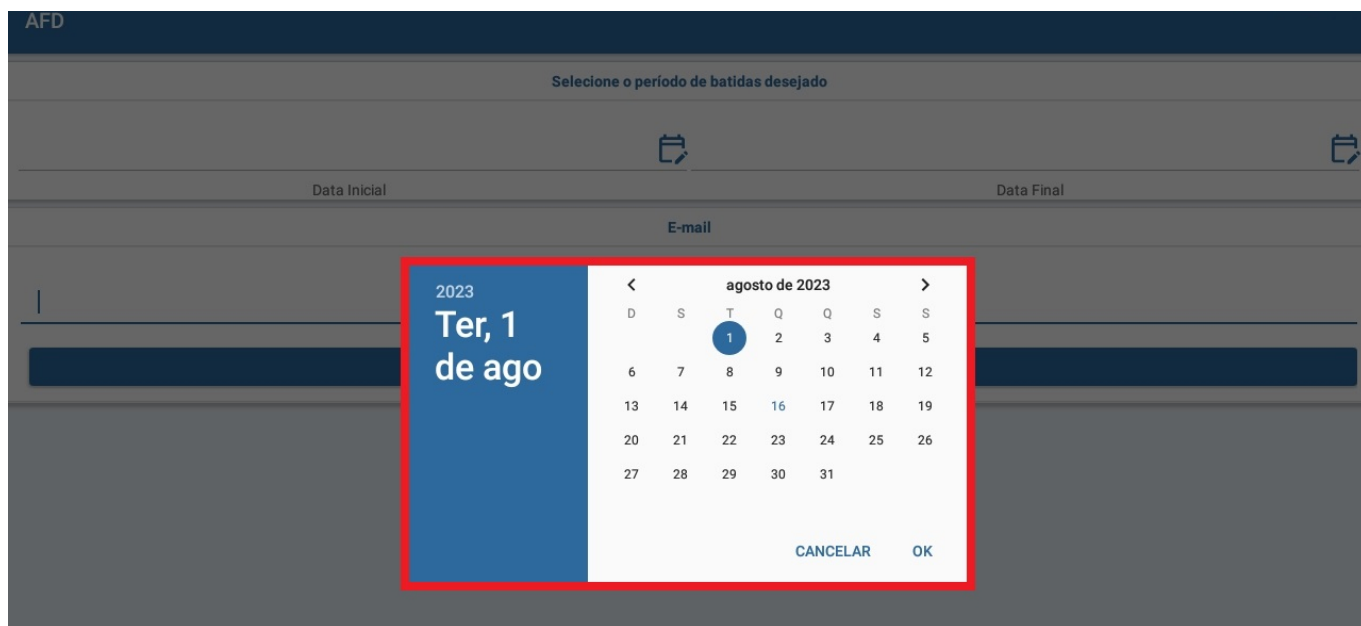
• Ponto Mobile - Empresa

Caminho: Tela Inicial > Autenticação Admin > AFD

Para o aplicativo **Ponto Mobile Empresa**, o AFD será gerado para todos os funcionários vinculados à empresa em questão.



Ao acessar o menu, será possível definir o período desejado, assim como o e-mail para que os arquivos sejam enviados.



Após pressionado em **Enviar AFD**, ao chegar o e-mail de destino, será possível visualizar os arquivos gerados.

AFD Período 01/08/2023 á 31/08/2023

**Arquivo AFD**Para: [REDACTED] ▼[Visualizar 2 anexos](#)

AFD Referente ao Período


01/08/2023 á 31/08/2023

2 anexos

AFD-3083233800
[...]042D0D29}.txt
917 B

 ARQUIVO

AFD-3083233800
[...]CE6DC0D1}.p7s
3 KB

 ARQUIVO