1 – Dashboard 2.0

Nesta versão, o sistema passou por uma repaginação total em seu visual, a fim de modernizar e trazer informações relevantes ao cliente de forma simples e intuitiva.

- **Nova tela de login**

Implementada a nova tela de login conforme o tema selecionado, trazendo funções já conhecidas de **Login por código** e **Esqueci minha senha.**

Os botões sociais irão direcionar para o respectivo *link* do perfil da Futura.

- **Tela inicial**

Toda a tela inicial do sistema foi reestruturada, trazendo informações referentes a apuração atual e presença de funcionários.

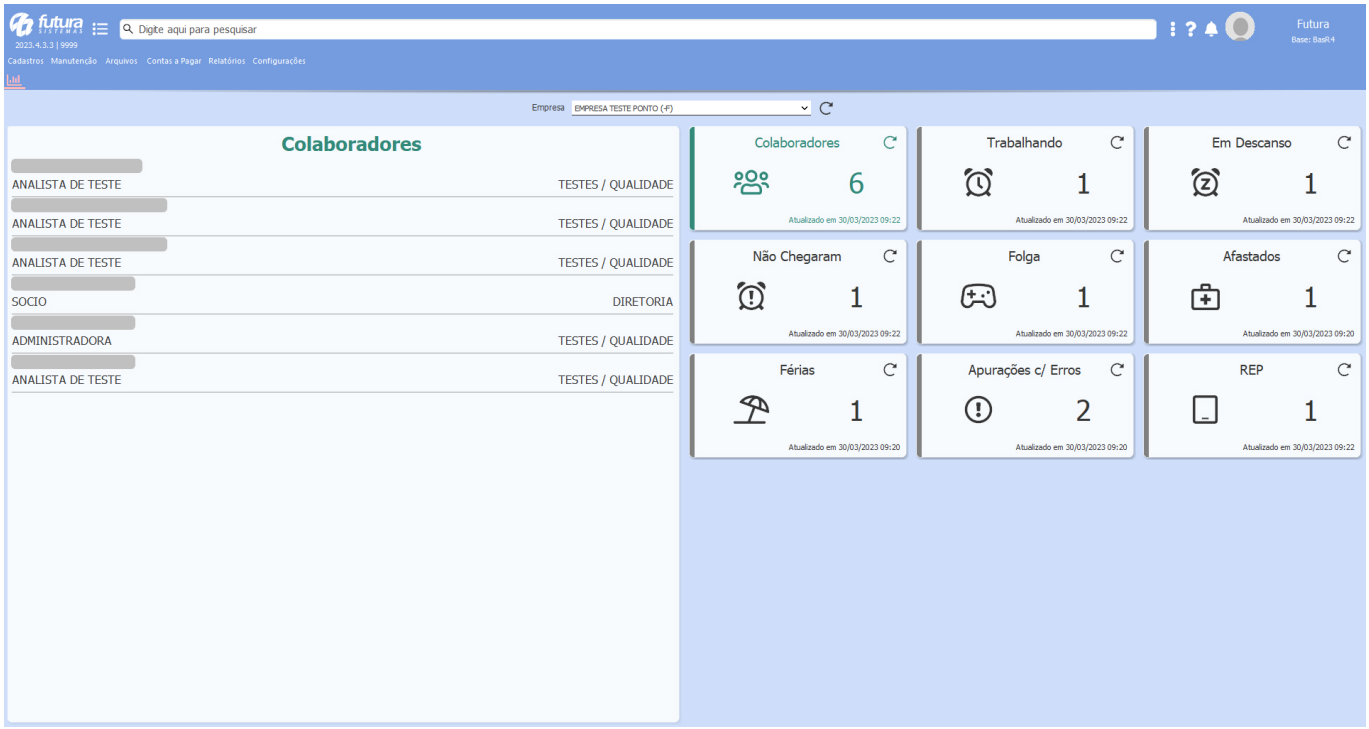

- **Menus**

Realizada uma nova forma visual e organização dos menus.

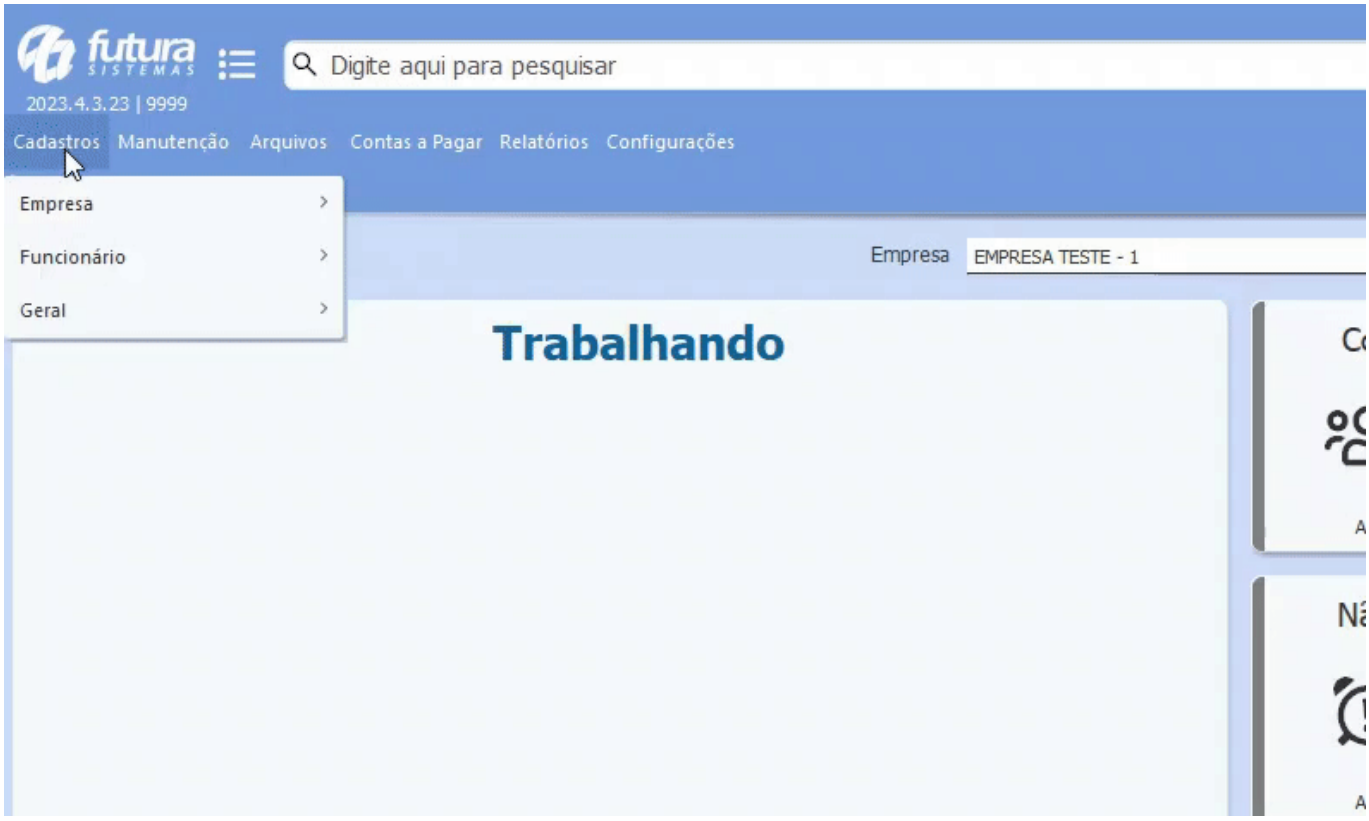

Além das organizações dos menus, as telas do sistema também passaram por uma reforma visual, porém, mantendo o padrão antigo, ou seja, todas as informações e campos se encontram da mesma forma.

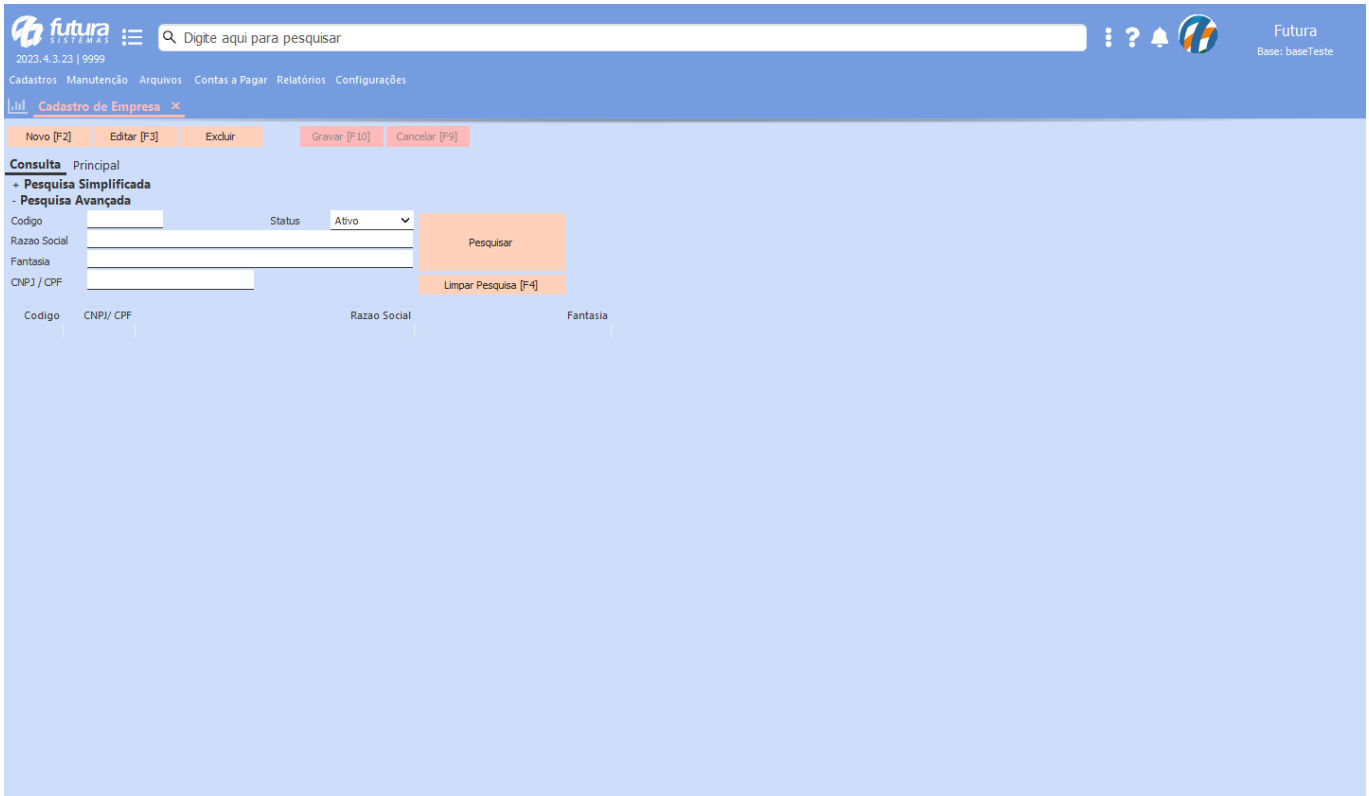
Digite aqui para pesquisar
2023.4.3.23 | 9999
Futura
Base: baseTeste
Cadastros Manutenção Arquivos Contas a Pagar Relatórios Configurações
Cadastro de Empresa
Novo [F2]
Editar [F3]
Excluir
Gravar [F10]
Cancelar [F9]
Consulta Principal
+ Pesquisa Simplificada
- Pesquisa Avançada
Codigo
Status
Ativo
Razao Social
Fantasia
CNPJ / CPF
Pesquisar
Limpar Pesquisa [F4]
Codigo
CNPJ/ CPF
Razao Social
Fantasia

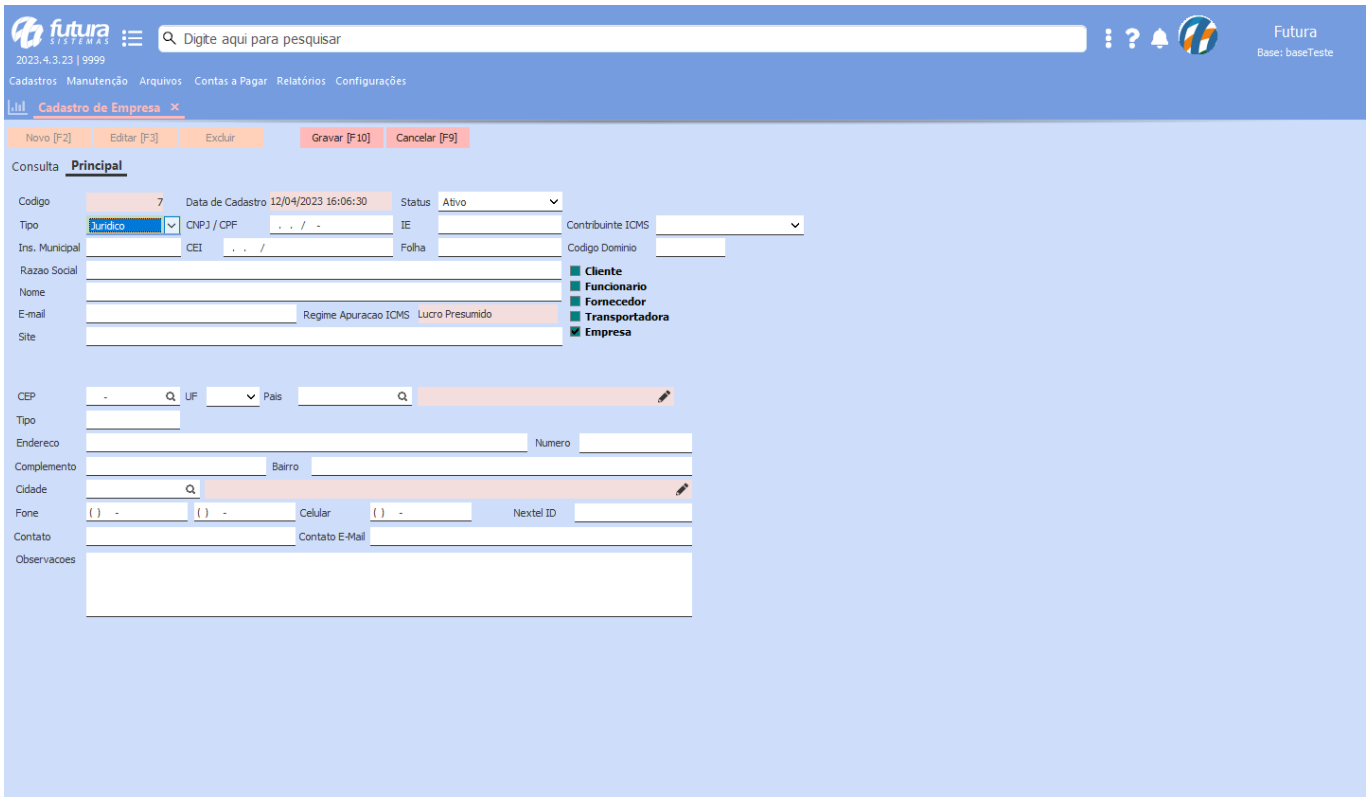
Digite aqui para pesquisar
2023.4.3.23 | 9999
Futura
Base: baseTeste
Cadastros Manutenção Arquivos Contas a Pagar Relatórios Configurações
Cadastro de Empresa
Novo [F2]
Editar [F3]
Excluir
Gravar [F10]
Cancelar [F9]
Consulta Principal
Codigo
7
Data de Cadastro
12/04/2023 16:06:30
Status
Ativo
Tipo
Juridico
CNPJ / CPF
IE
Contribuinte ICMS
Ins. Municipal
CEI
Folha
Codigo Dominio
Razao Social
Nome
E-mail
Regime Apuracao ICMS
Lucro Presumido
Site
Cliente
Funcionario
Fornecedor
Transportadora
Empresa
CEP
UF
Pais
Tipo
Endereco
Numero
Complemento
Bairro
Cidade
Fone
Celular
Nextel ID
Contato
Contato E-Mail
Observacoes

Agora as opções de **Fechar, Sair e Minimizar** foram movidas para o menu de Perfil do Usuário.

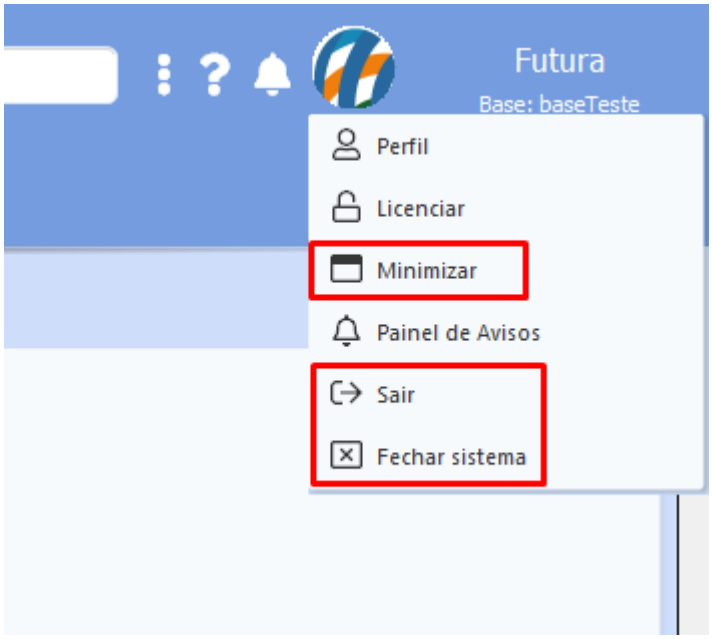

- **Nova barra de pesquisa**

Outra implementação de melhoria nesta versão foi a **Barra de Pesquisa**, que exibirá os 10 primeiros resultados encontrados e agora possui integração direta com o manual online, no intuito de suprir dúvidas de funcionalidade do módulo pesquisado.

Caminho: *Usuário > Perfil*

Na nova tela de perfil é possível realizar alterações em alguns dados do usuário, como incluir uma imagem de perfil ou até mesmo selecionar outro tema.

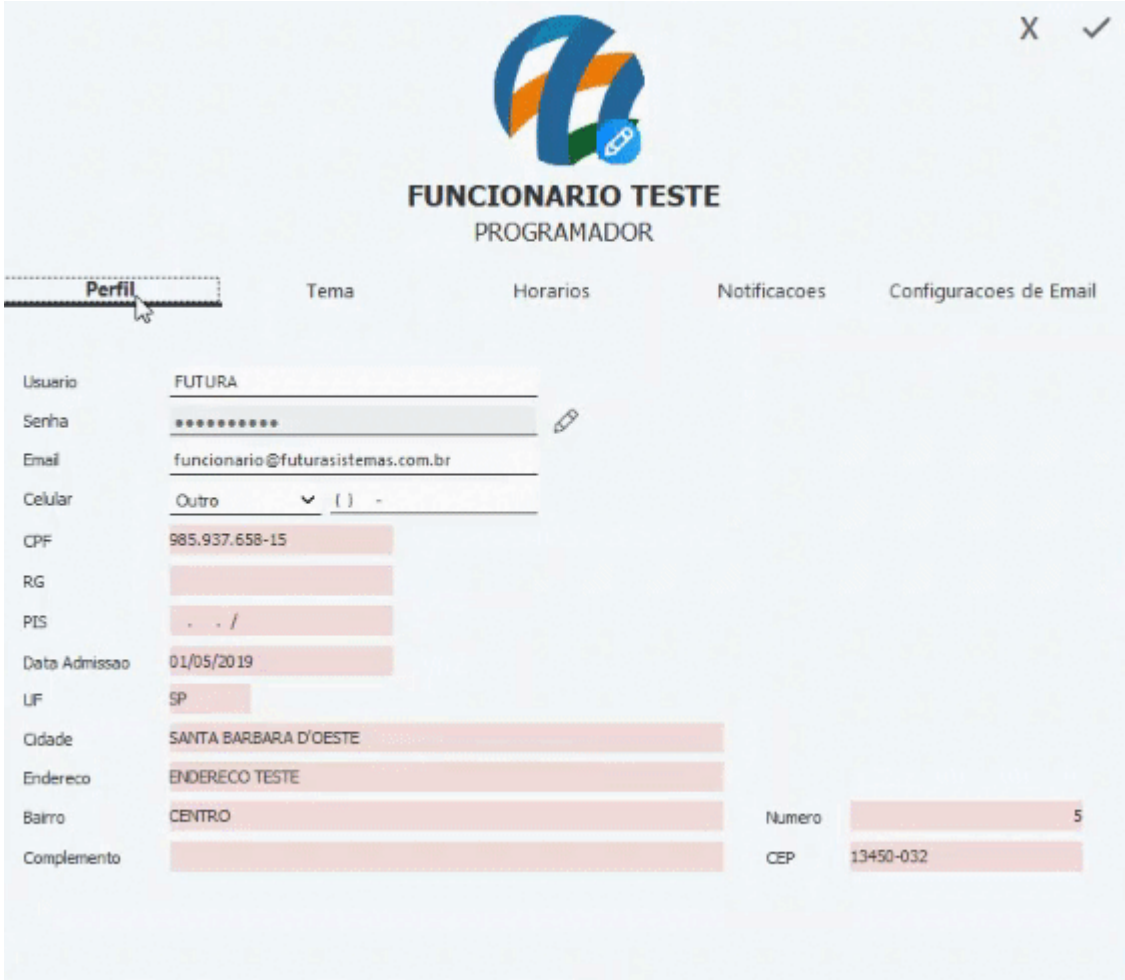

- **Novos temas**

Caminho: *Perfil > Temas*

Também foram desenvolvidos novos temas, que podem ser alterados a qualquer momento pela tela de **Perfil do Usuário**.

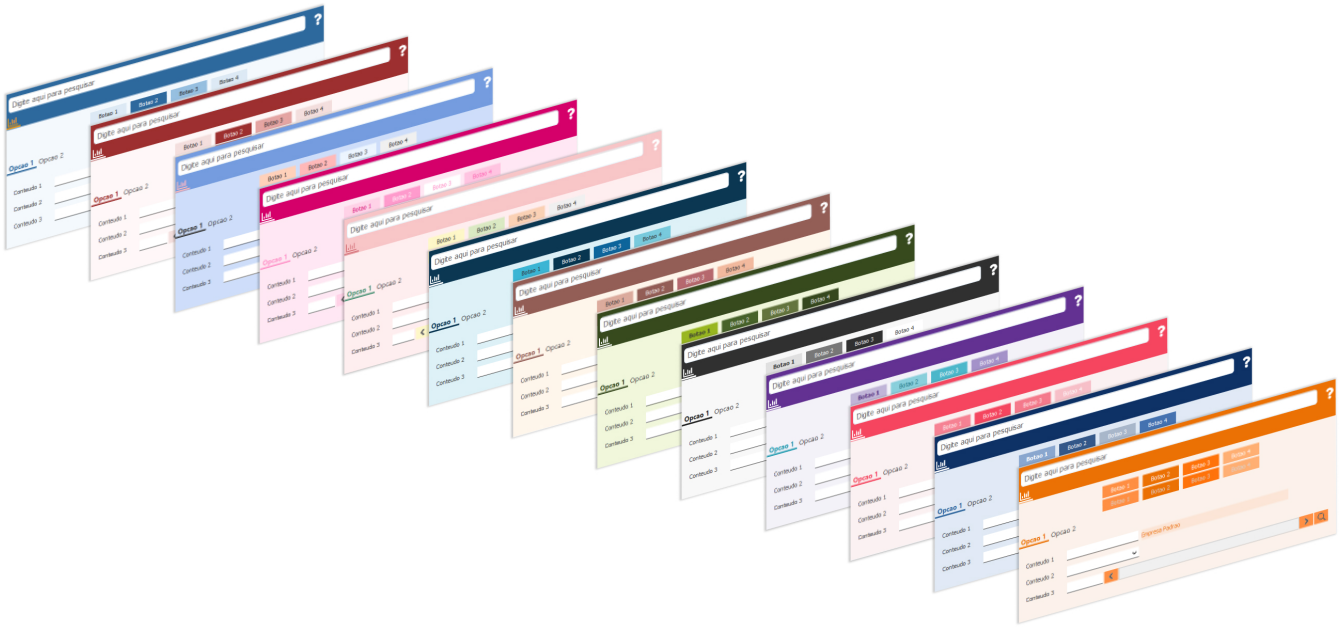

Porém, se preferir permanecer no tema Clássico, basta selecionar a opção de tema **Classico Futura**, aplicar e reiniciar o sistema. Lembrando que o *layout* clássico não possui as novas funcionalidades de gráficos da *Dashboard*. Entretanto, é possível migrar para um dos novos temas quando desejado.

Classico Futura

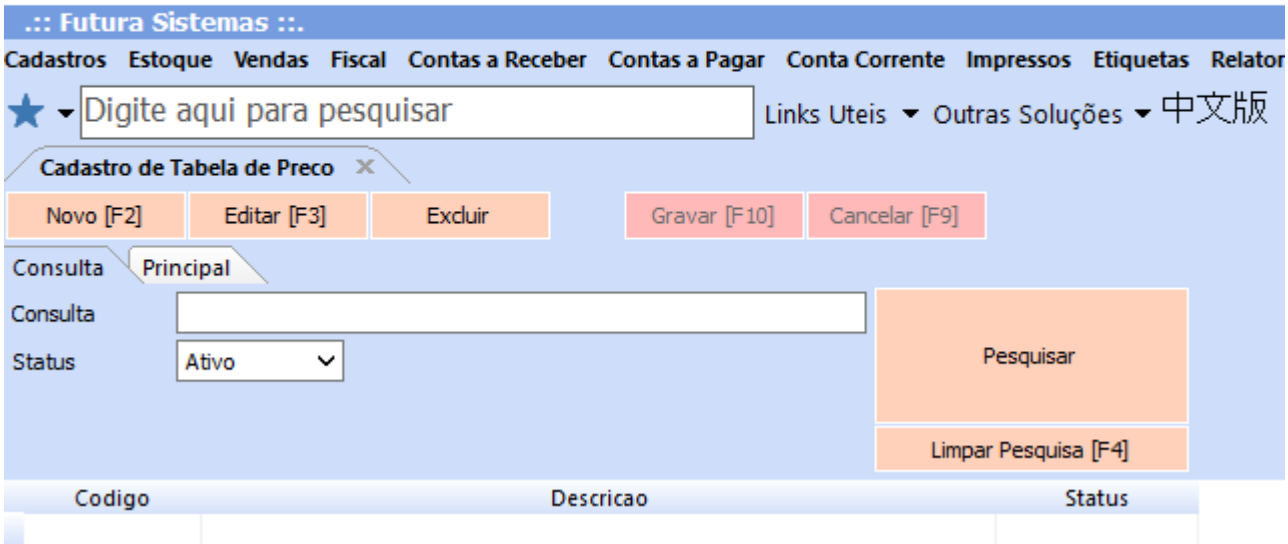

2 – Dashboard 2.0 – Futura Ponto

Na nova *Dashboard,* foram inseridos novos gráficos e cartões para acompanhamento de informações relevantes do sistema, podendo ser filtrados por empresas **individuais** ou **todas**, trazendo informações relevantes sobre o cartão no quadro ao lado esquerdo.

- **Colaboradores**

Este cartão apresenta a quantidade de colaboradores presentes na apuração atual, desde que estes funcionários possuam uma grade horária indicada em seu cadastro.

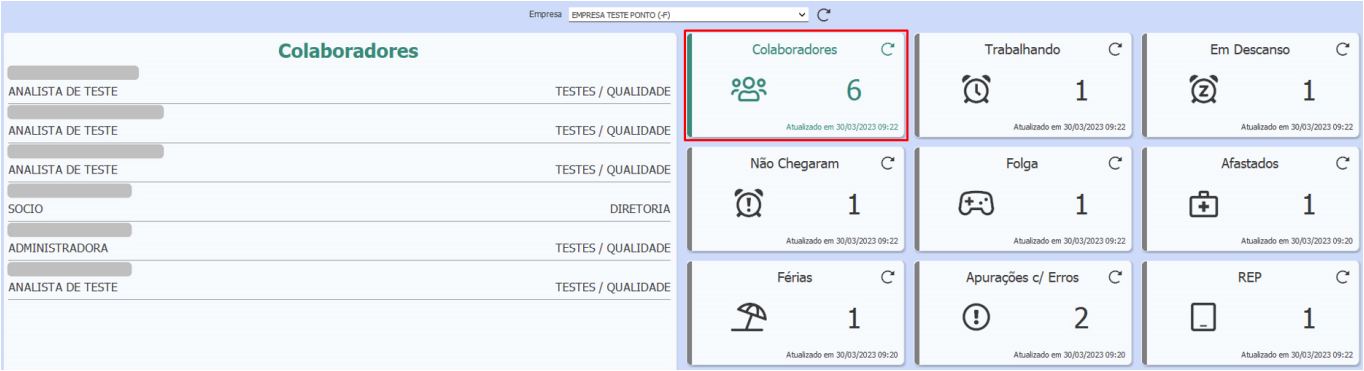

- **Trabalhando**

O cartão apresenta a quantidade de colaboradores presentes na apuração atual, que possuem uma batida de entrada no dia em questão, ou seja, que estão em horário de trabalho.

- **Em Descanso**

Este cartão apresenta a quantidade de colaboradores presentes na apuração atual, que possuem uma batida de saída no dia em questão, ou seja, que estão em horário de descanso, seja em horário de almoço, que completaram seu expediente, ou funcionários que possuem justificativa de tipo **Atestado** ou **Outros** (estando dentro do período estabelecido na justificativa).

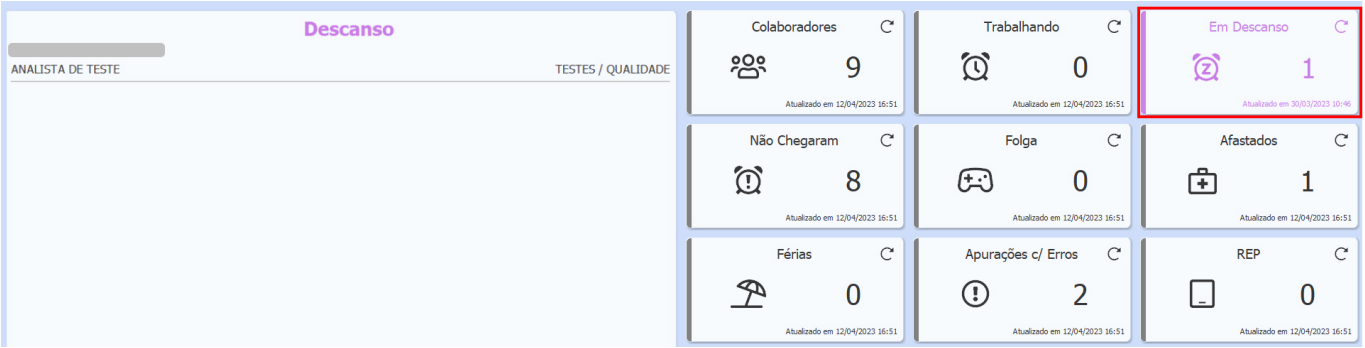

- **Não Chegaram**

Serão apresentadas a quantidade de colaboradores presentes na apuração atual, que não realizaram nenhuma batida no dia em questão e sua grade horária indica que esses funcionários devem trabalhar no dia atual.

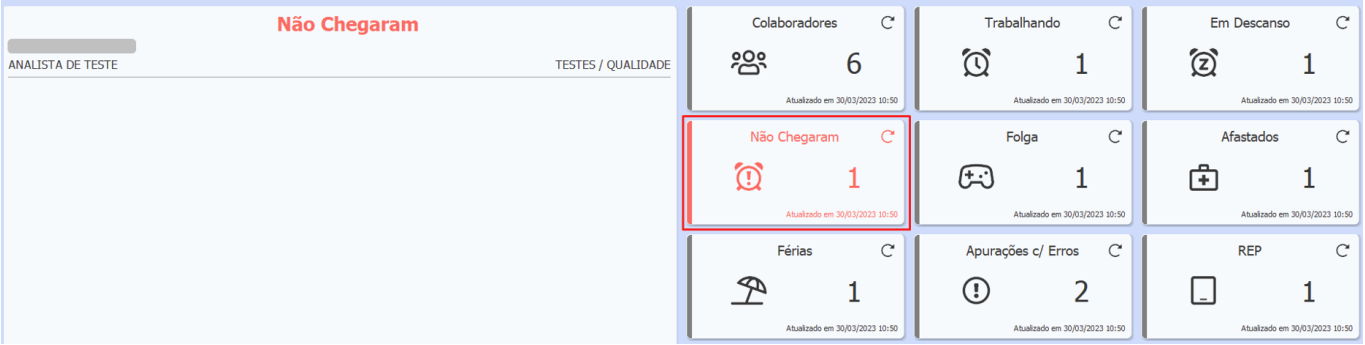

- **Folga**

O cartão apresenta a quantidade de colaboradores presentes na apuração atual, que não trabalham no dia em questão, estando de folga por indicação de folga (sábado e domingo não contando como dias úteis), folga em dia útil ou feriado na grade horária.

- **Afastados**

Este cartão apresenta a quantidade de colaboradores presentes na apuração atual, que possuem justificativa do tipo **Afastamento** no dia atual (estando dentro do período estabelecido na justificativa).

- **Férias**

O cartão apresenta a quantidade de colaboradores presentes na apuração atual, que possuem justificativa do tipo “Férias” no dia (estando dentro do período estabelecido na justificativa).

- **Apuração c/ Erros**

Este cartão apresenta a quantidade de colaboradores presentes na apuração atual, que possuem por algum motivo uma divergência na apuração de suas batidas, sendo um número de batidas insuficientes para fechar o dia, por exemplo.

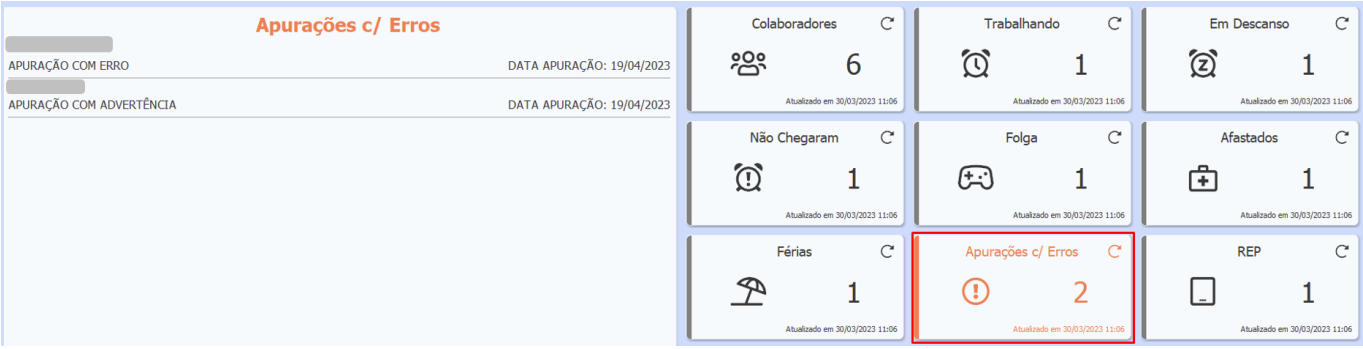

- **REP**

O cartão apresenta a quantidade de relógios ponto que possuem alguma informação ao ser sincronizada. Ao estar em foco, são apresentados no quadro ícones representando o tipo de alteração a ser sincronizada, o **+** apresenta a inserção de um cadastro, já o **lápis** representa a edição e a **lixeira** a exclusão ou inativação de um cadastro.

Caso não houver nenhum registro para ser exibido no quadro, trará a informação de que **Nenhum resultado foi encontrado**.

- **Permissão de acesso para a nova dashboard**

Para desfrutar das informações fornecidas pela nova *Dashboard*, é necessário que o usuário cadastrado tenha habilitada a permissão **RELATÓRIO - CARTÃO PONTO (117E3604)**. Caso contrário, as informações não serão exibidas.

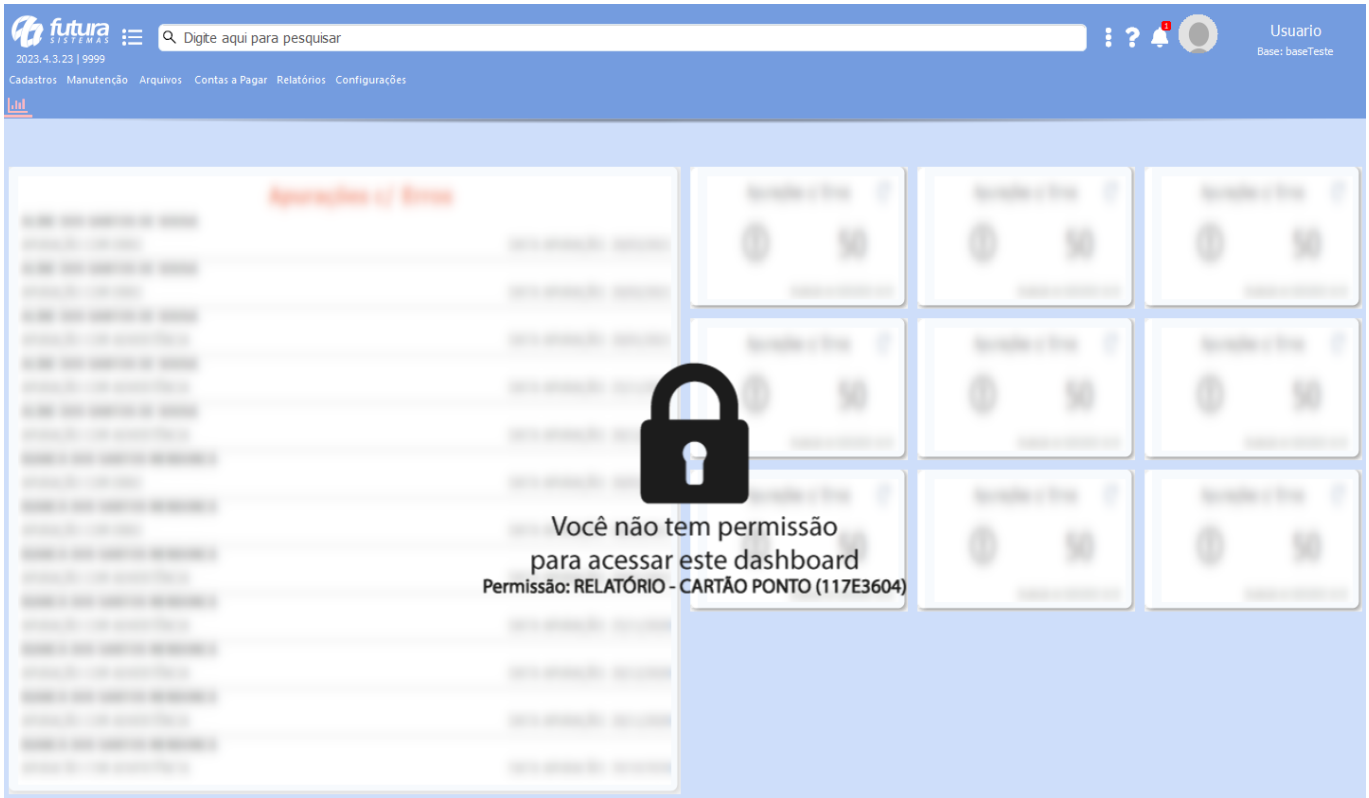

3 - Coleta em tempo real

Caminho: *AtualizarFiscal > Coleta de Rep Automática > Config*

As informações dos cartões são atualizadas automaticamente em um intervalo de 3 a 4 minutos, pois são replicadas em tempo real. Após esse intervalo, o cache do sistema será atualizado com novas informações, sendo atualizado diretamente no banco de dados.

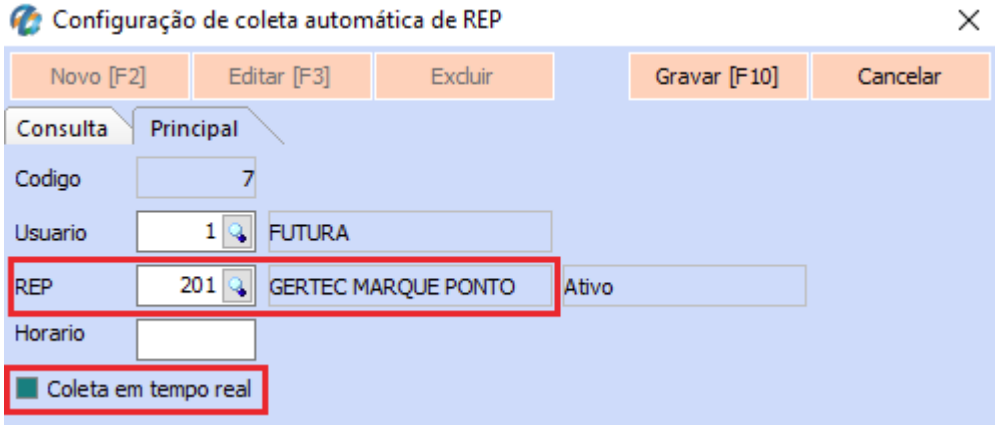

É necessário configurar no **AtualizarFiscal** o **REP** com coleta em tempo real, caso não tenha nenhuma configuração indicada, ou se alguns dos **REPs** configurados não estejam indicados com a coleta em tempo real, será apresentado um aviso na parte inferior da tela, indicando que a coleta em tempo real está desativada e os dados não são válidos.