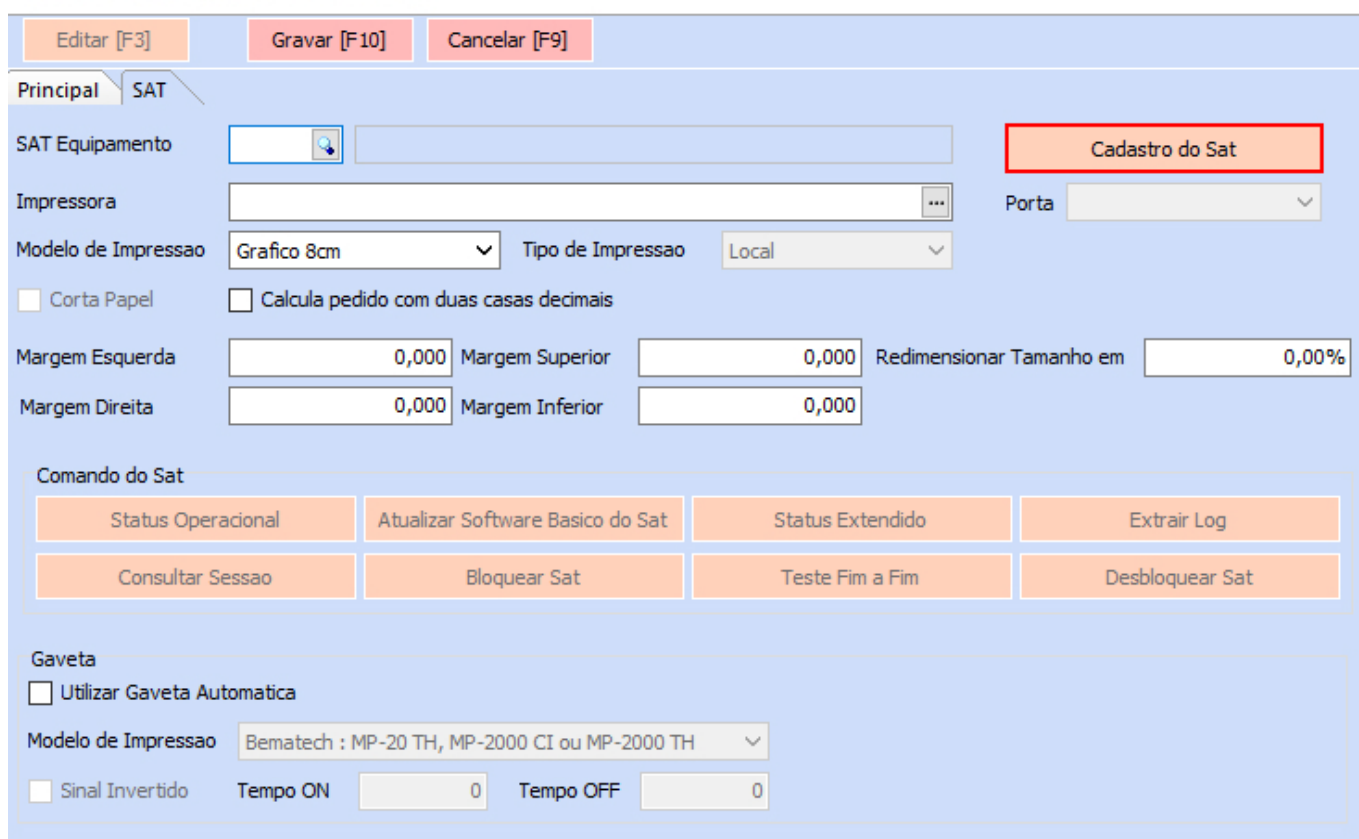


## 1 - Processo de melhoria da pasta de log do sat

**Caminho:** Configuração do Terminal [Alt + G]

Nesta versão, foi implementado um novo processo de melhoria para criação da pasta de log do SAT diretamente na **Configuração do Terminal**.

Configuracao do Terminal - [ESC] para sair



Ao realizar o cadastro de um novo equipamento, caso já exista criada a pasta <disco do sistema>:\Futura\SAT no computador, a mesma será indicada automaticamente no campo **Log Pasta**. No entanto, caso não possua, será criada automaticamente no diretório mencionado e vinculada diretamente ao campo de configuração.

Cadastro - SAT Equipamento - [Esc] para sair





Novo [F2]    Editar [F3]    Gravar [F10]    Cancelar [F9]	
Codigo	0
Empresa	3 EMPRESA RIO DE JANEIRO (F)
Modelo	Emulador
Codigo de Ativacao	
Tipo de Certificado	ChaveACEmp
Numero de Serie	
Assinatura AC	<input type="text"/> <input type="button" value="Gerar AC"/>
Ambiente	Producao
CFE Versao Dados	
Log Pasta	C:\FUTURA\SAT
CNPJ Software House	. / -
Certificado Nro. Serie	
Modelo SAT	Nenhum
Patch DLL	
Codigo do Produto	Código de barras
Compatibilidade Pagto	Não

Configuração de Rede	
Tipo	ETHE
Wifi SSID	
Wifi Seguranca	NONE
Wifi Senha	
LAN	DHCP
IP	. . .
Mascara	. . .
Gateway	. . .
DNS Preferencial	. . .
DNS Alternativo	. . .
Compartilhado Com	
Usuario	
Senha	
Proxy	Nao usa
Proxy IP	. . .
Proxy Porta	
Proxy Usuario	
Proxy Senha	
<input type="button" value="Capturar Configuracao de Rede"/>	
<input type="button" value="Enviar Configuracao Sat"/>	

Ao editar um equipamento já cadastrado, o sistema verificará se o campo **Log Pasta** está devidamente preenchido, onde se preenchido, nenhuma alteração será realizada. Caso contrário, será criada a pasta <disco do sistema>:\Futura\SAT e indicada ao campo automaticamente.

## Cadastro - SAT Equipamento - [Esc] para sair

Novo [F2]		Editar [F3]		Gravar [F10]		Cancelar [F9]	
Codigo	<input type="text" value="401"/>						
Empresa	<input type="text" value="6"/>		<input type="text" value="SAT GERTEC (FT)"/>				
Modelo	<input type="text" value="Gertec"/>						▼
Codigo de Ativacao	<input type="text" value="00000000"/>						
Tipo de Certificado	<input type="text" value="ChaveACEmp"/>						▼
Numero de Serie	<input type="text" value=""/>						
Assinatura AC	<input type="text" value=""/>						<input type="button" value="Gerar AC"/>
Ambiente	<input type="text" value="Producao"/>						▼
CFE Versao Dados	<input type="text" value="0,08"/>						
Log Pasta	<input type="text" value="C:\FUTURA\SAT"/>						
CNPJ Software House	<input type="text" value=""/>						
Certificado Nro. Serie	<input type="text" value=""/>						
Modelo SAT	<input type="text" value="Stdcall"/>						▼
Patch DLL	<input type="text" value="C:\Futura\DLL_SAT\Gertec\x86\Gertec.dll"/>						
Codigo do Produto	<input type="text" value="Código de barras"/>						▼
Compatibilidade Pagto	<input type="text" value="Sim"/>						▼