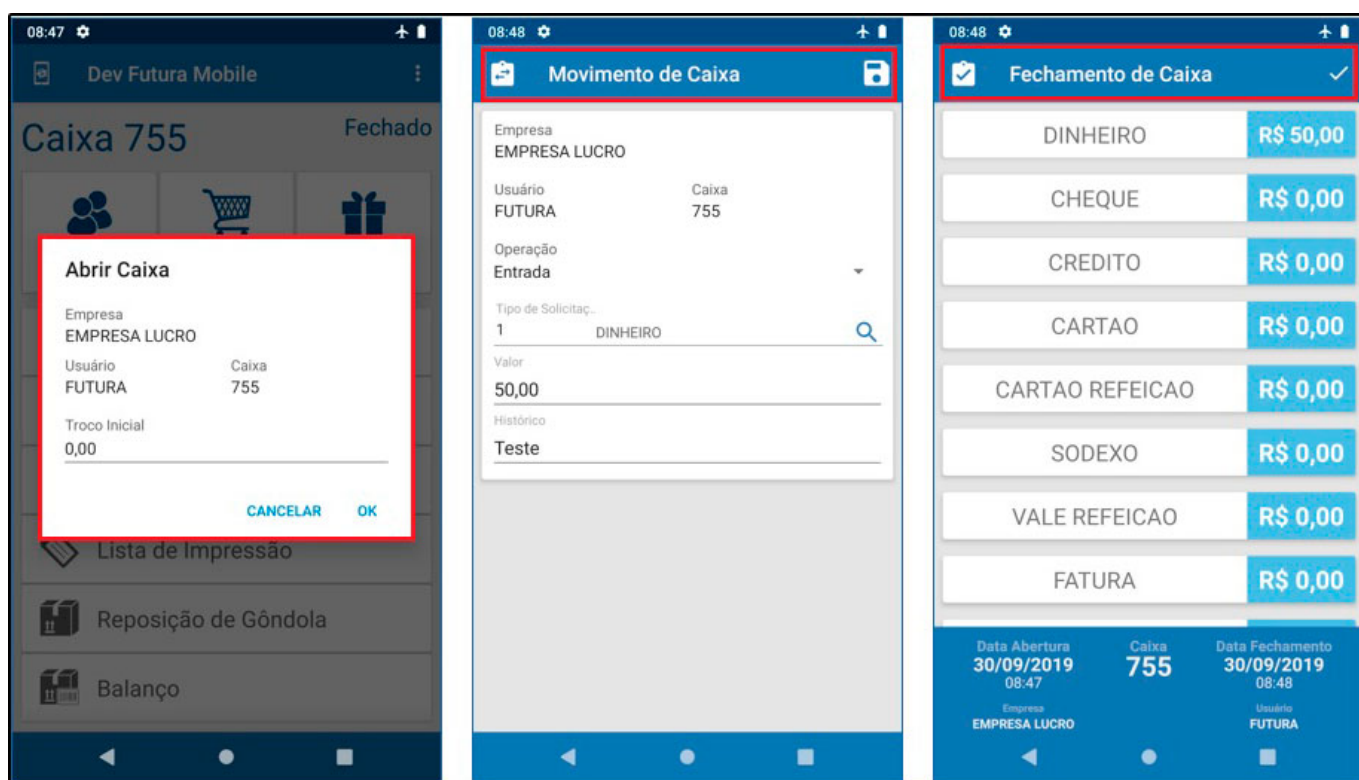


1 - Controle de Caixa Offline

Nesta versão foi desenvolvido a funcionalidade de efetuar o controle de caixa sem conexão com a internet. Será possível realizar a **Abertura**, **Movimentação** e **Fechamento** quando estiver offline, conforme exemplos abaixo:



O sistema irá armazenar as operações pendentes para possibilitar o envio ao servidor quando houver uma conexão disponível.

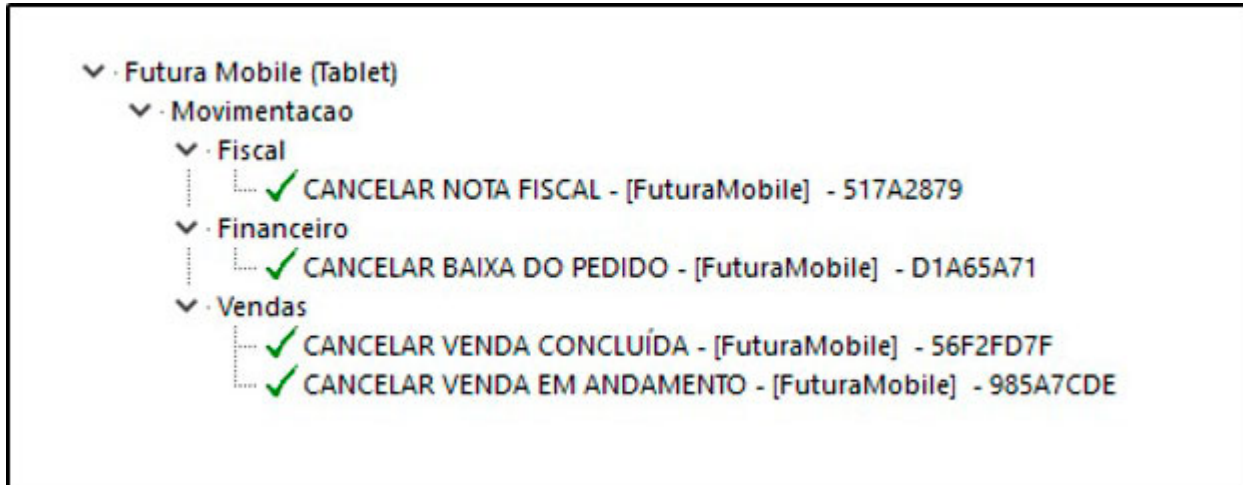
Caso alguma operação não seja enviada, será exibida uma mensagem na tela inicial e o usuário terá a opção de enviar os dados, conforme exemplo abaixo:



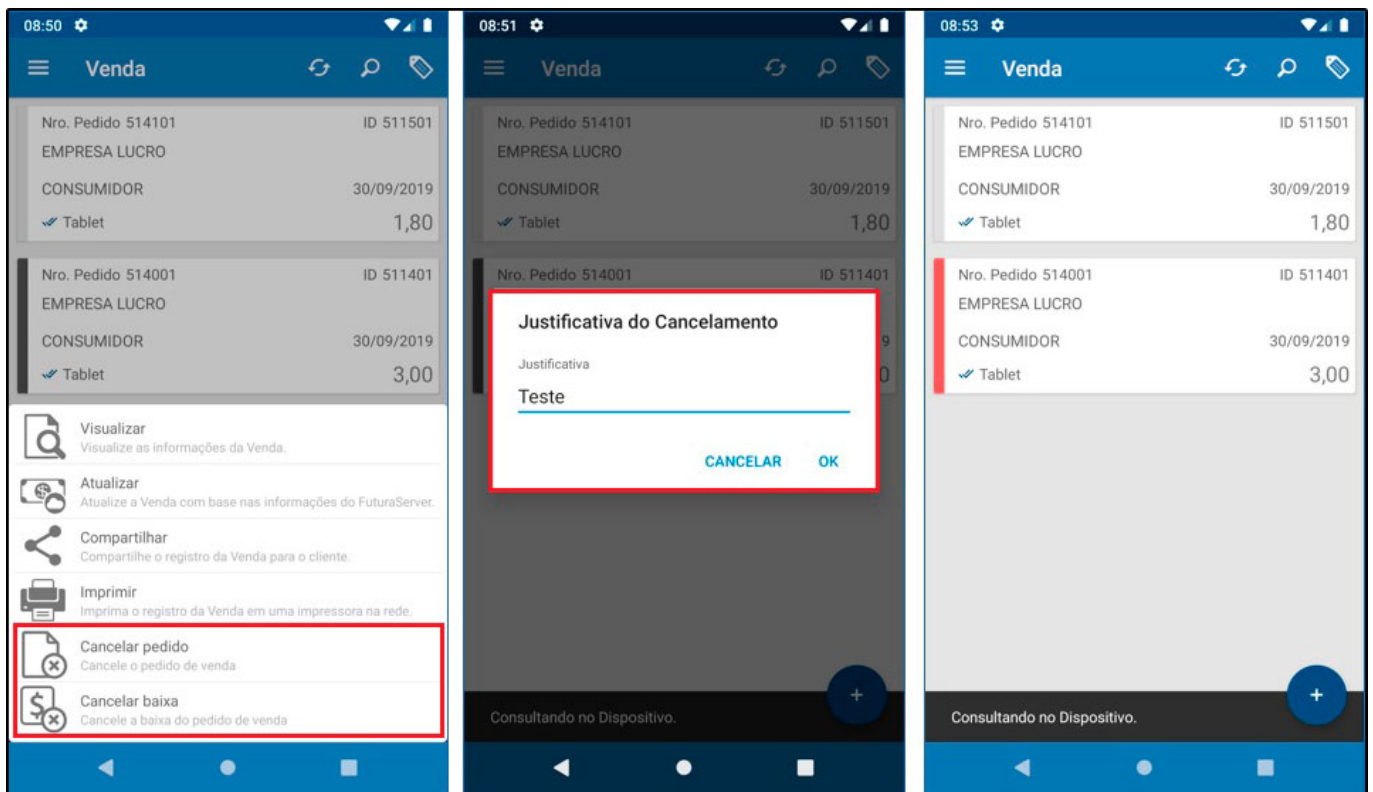
2 - Cancelamento de pedido

Caminho: Menu Venda

Nesta versão foi implementado a opção de cancelamento de pedidos no **Futura Mobile**, para configurar será necessário acessar a permissão de usuário dentro do **ERP Futura Server** e habilitar as seguintes movimentações:



Após configurar a permissão de usuário as opções de cancelamento ficará disponível no aplicativo, conforme exemplo abaixo:

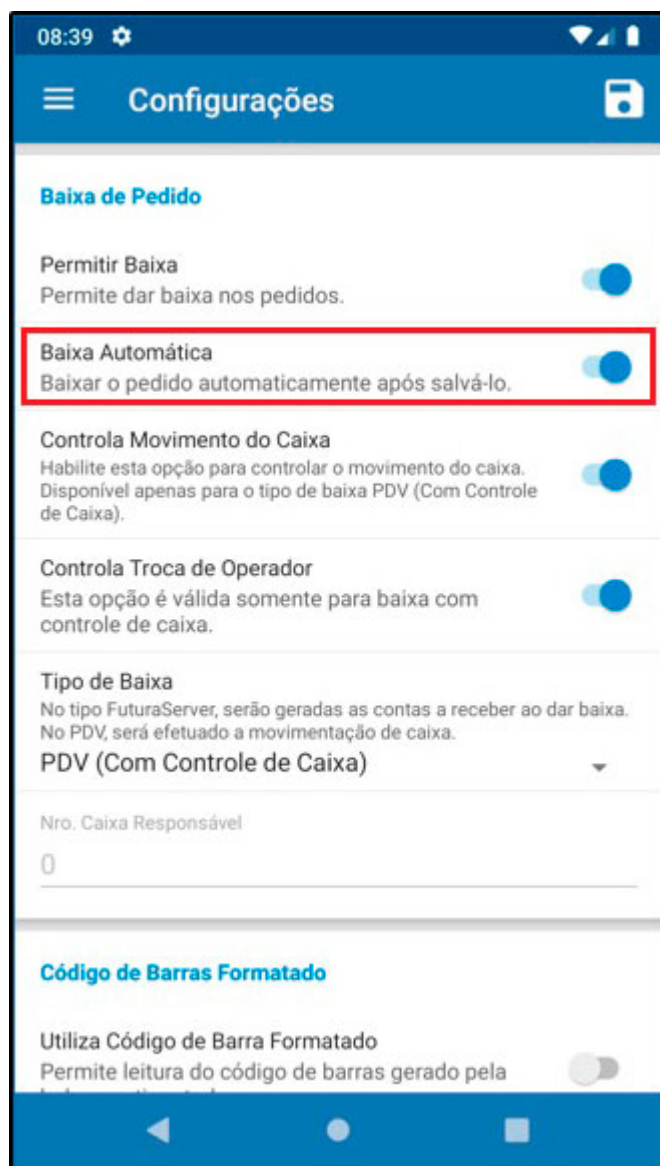


Vale lembrar que não será permitido o cancelamento dos pedidos baixados em outro terminal e os pedidos que possuem SAT ou NFC-e precisam estar com o FilaDocFiscal rodando para efetuar o cancelamento.

3 - Novo parâmetro para realizar a baixa automática do pedido

Caminho: Configurações

Nesta versão foi desenvolvido um novo parâmetro para configurar a baixa dos pedidos automaticamente após salvá-lo, conforme exemplo abaixo:



4 - Nova opção para inserir Compra Inteligente

Caminho: Menu > Compra inteligente

Foi implementado a funcionalidade da tela de **Compra Inteligente** (seleção de compra) existente no **ERP Futura Server**, onde o usuário poderá bipar os itens e inserir as quantidades que deverão ser adicionadas as listagens, conforme exemplo abaixo:

