


## 1 - Saldo de Credito


**Caminho:** *Gourmet controle > Caixa > Lancto Credito*


Nesta versão foi adicionado o saldo na tela de lançamento de credito, ao lançar o valor e gravar será atualizado a somatória de saldo e total, facilitando a verificação no momento da consulta, conforme imagem abaixo:


Lançamento de Créditos


Pagamento

 **Dinheiro**  
[Alt+D]

 **Cheque**  
[Alt+H]

 **Credito**  
[Alt+R]

 **Debito**  
[Alt+E]


 **Outros**  
[Alt+0]


**Cliente:**  
CLIENTE FORNECEDOR FISICO

**Pagamentos:**

R\$

<b>Saldo:</b>	<b>R\$</b>	<b>3.232,00</b>
<b>Total:</b>	<b>R\$</b>	<b>3.232,00</b>

 **Cancelar**  
[Esc]

 **Confirmar**  
[F10]

## 2 - Nova opção para cadastrar Massas e Bordas

**Caminho:** *Cadastros > Estoque > Produto/Massas e Bordas*

Nesta versão foi adicionado uma nova opção para cadastrar **Massas** e **Bordas**, utilizando

uma tela simplificada contendo os campos **Tipo**, **Referência**, **Descrição**, **Unidade** e **Valor** para preenchimento. Conforme exemplo abaixo:

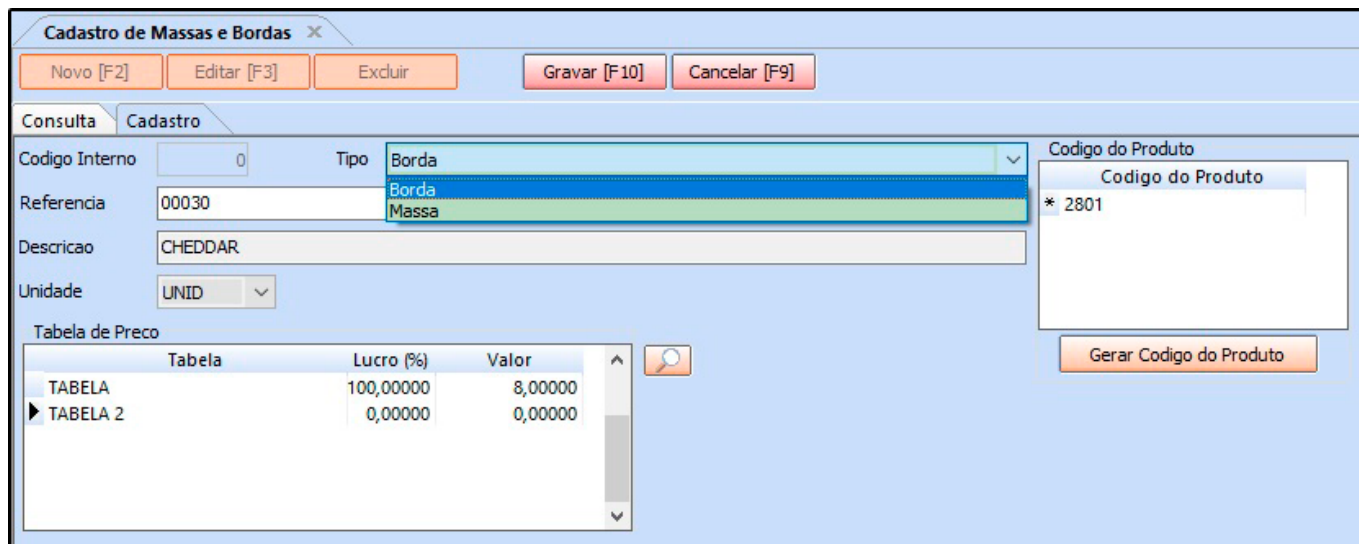


Tabela	Lucro (%)	Valor
TABELA	100,00000	8,00000
▶ TABELA 2	0,00000	0,00000