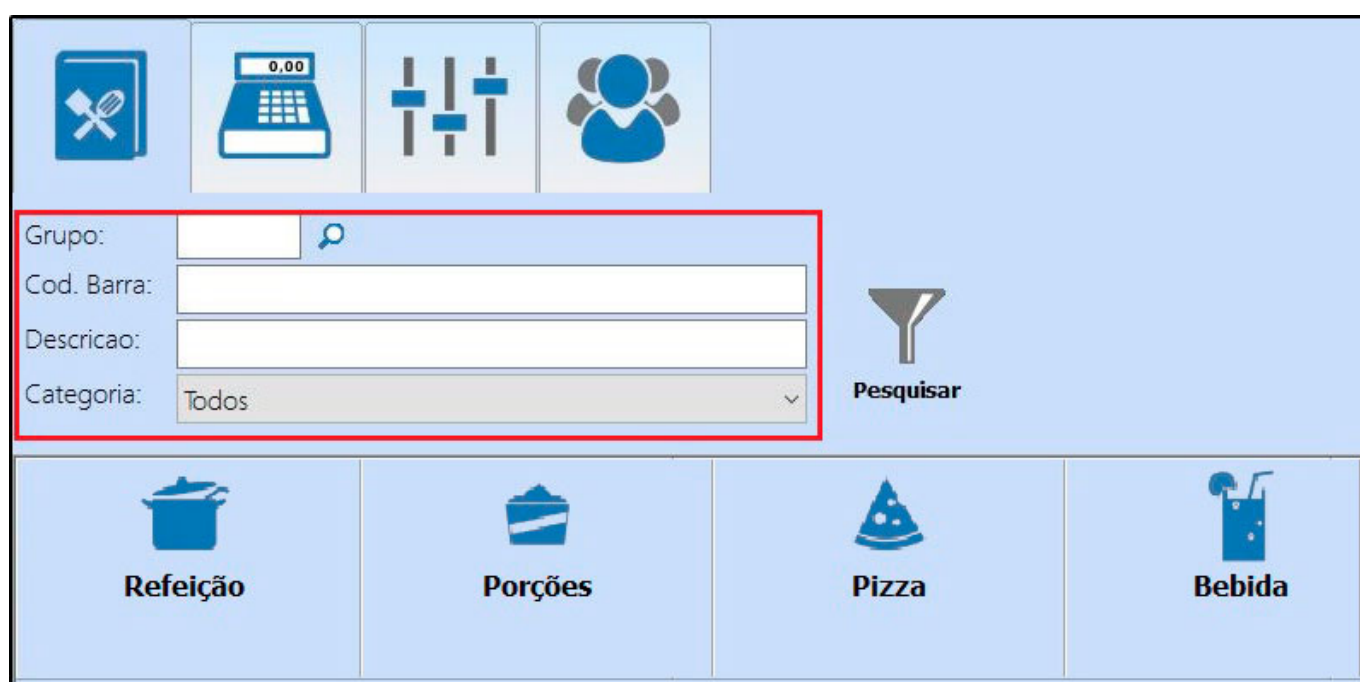


1 - Tela de Pesquisa de Catalogo alterada

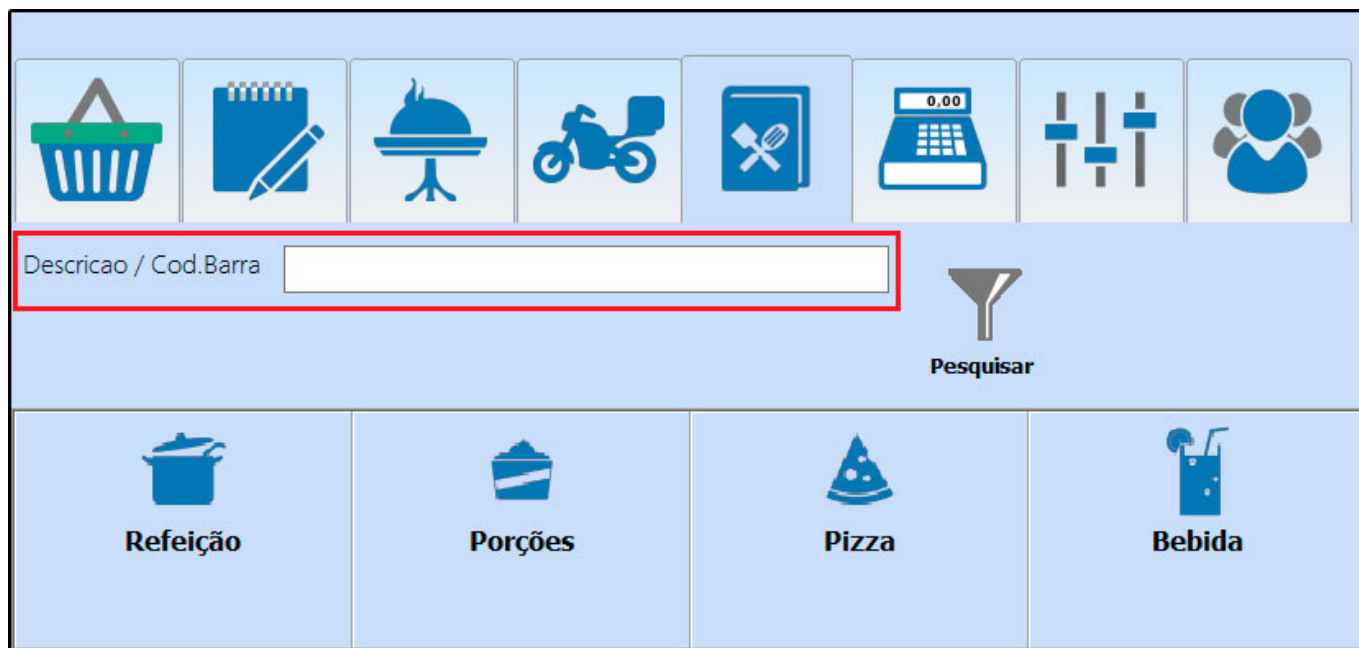
A partir desta versão a pesquisa por código de barras e descrição foi unificada e o filtro de categoria removido, deixando a tela mais pratica para efetuar as pesquisas, abaixo as principais diferenças:

Antes:



The screenshot shows the previous search interface. At the top, there are four icons: a fork and knife, a calculator showing '0,00', a filter icon, and a user icon. Below these is a search form with four fields: 'Grupo:' with a search icon, 'Cod. Barra:', 'Descricao:', and 'Categoria:' with a dropdown menu set to 'Todos'. To the right of the search form is a funnel icon and the text 'Pesquisar'. At the bottom, there are four category buttons: 'Refeição' (with a pot icon), 'Porções' (with a pie icon), 'Pizza' (with a pizza slice icon), and 'Bebida' (with a drink icon).

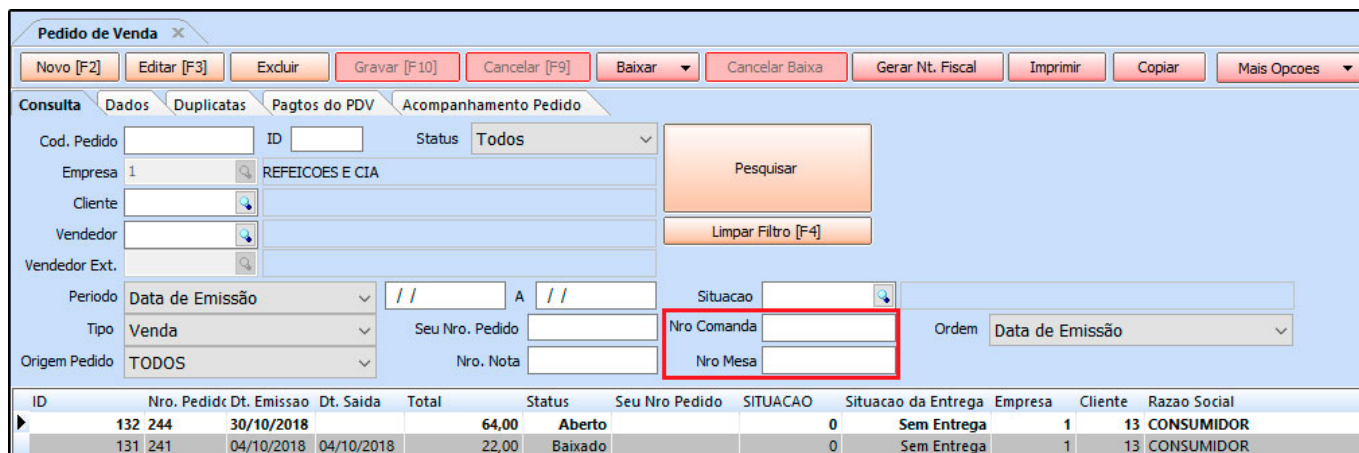
Depois:



2 - Novos filtros na tela de Pedido de Venda (Gourmet Server)

Caminho: *Vendas>Pedido de Venda*

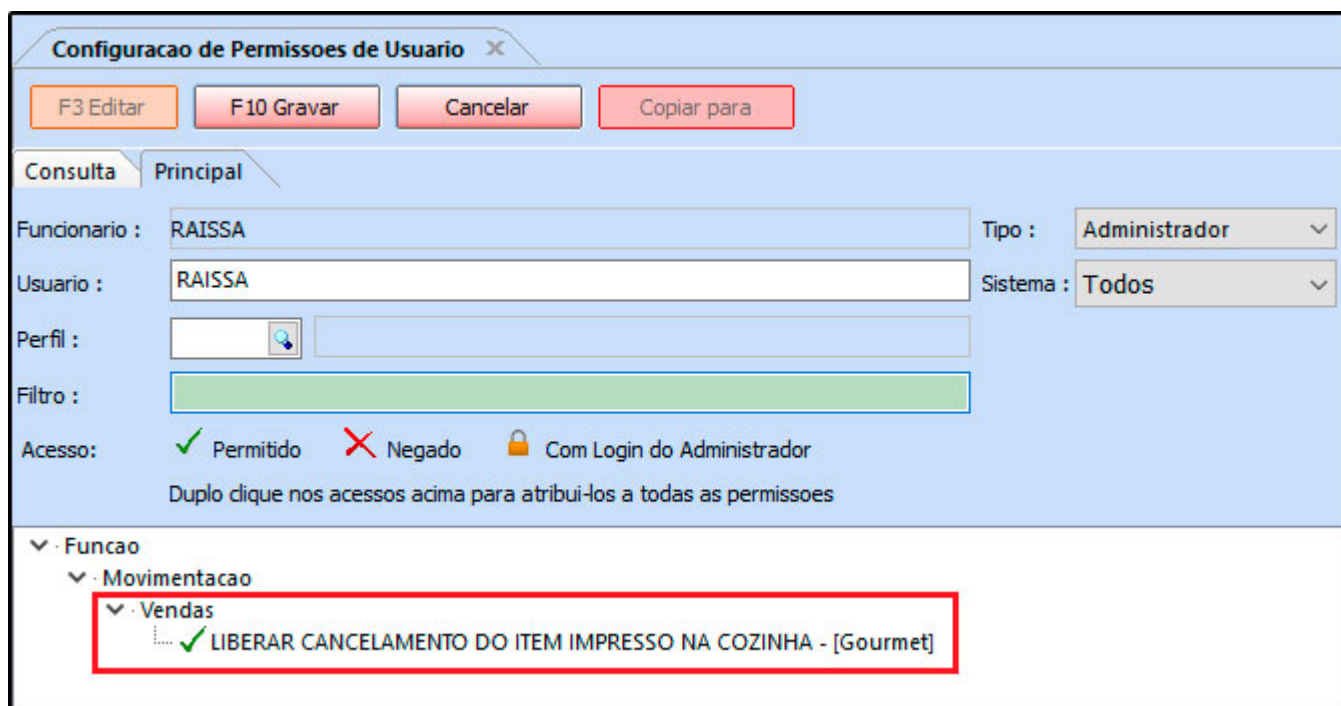
Foi inserido dois novos filtros para consulta de pedidos sendo eles **Nro Comanda** e **Nro Mesa**, facilitando a busca dos pedidos de forma mais pratica, conforme exemplo abaixo:



3 - Nova Permissão de usuário para cancelamento de item

Caminho: *Configurações>Permissões*

Foi inserida uma nova permissão denominada como ***Liberar Cancelamento do Item impresso na cozinha***, esta permissão irá restringir o cancelamento de pedidos que foram enviados para a impressora configurada na cozinha.



Configuracao de Permissoes de Usuario

F3 Editar F10 Gravar Cancelar Copiar para

Consulta Principal

Funcionario : RAISSA Tipo : Administrador

Usuario : RAISSA Sistema : Todos

Perfil :

Filtro :

Acesso: Permitido Negado Com Login do Administrador

Duplo clique nos acessos acima para atribui-los a todas as permissoes

Funcao

Movimentacao

Vendas

LIBERAR CANCELAMENTO DO ITEM IMPRESSO NA COZINHA - [Gourmet]

4 - Nova opção de Reconhecimento de Chamadas

Caminho: *Futura Gourmet > Modulo Delivery*

Nesta versão foi criado uma nova rotina para usuários que utilizam o modulo ***Delivery*** no ***Futura Gourmet***, agora será possível identificar chamadas recebidas e manter um histórico de chamadas perdidas.

O sistema irá identificar o número que está ligando e apresentar para o usuário. Para essa rotina funcionar será necessário efetuar uma configuração no próprio gourmet e obter um ICBox da IConnect.

Tela de Configuração:

Novo Editar Excluir Gravar Cancelar

Habilitado: SIM
 Porta:
 Baud Rate: 9600
 Data Bits: Oito

Stop Bits: 1
 Parity: None
 Flow Control: None

Habilitado	Porta	Baud Rate	Data Bits	Stop Bits	Parity	Flow Contro
* SIM		9600	Oito	1	None	

Recebimento de ligações:

Bem vindo ao Futura Gourmet

Novo Delivery [F4]

Chamadas Recebidas

(19)99414-1717






Status: Não Atendido
 Hora: 15:43


(19)99866-5252

Status: Não Atendido
 Hora: 15:42





Delivery Aberto
 Delivery Fechado
 Filtros
 Atualizar Consulta

Bem vindo ao Futura Gourmet

 **Novo Delivery**
[F4]

Chamadas Recebidas
(19)99414-1717
Status: Em Atendimento
Hora: 15:24

 **Delivery Aberto**  **Delivery Fechado**  **Filtros**  **Atualizar Consulta**