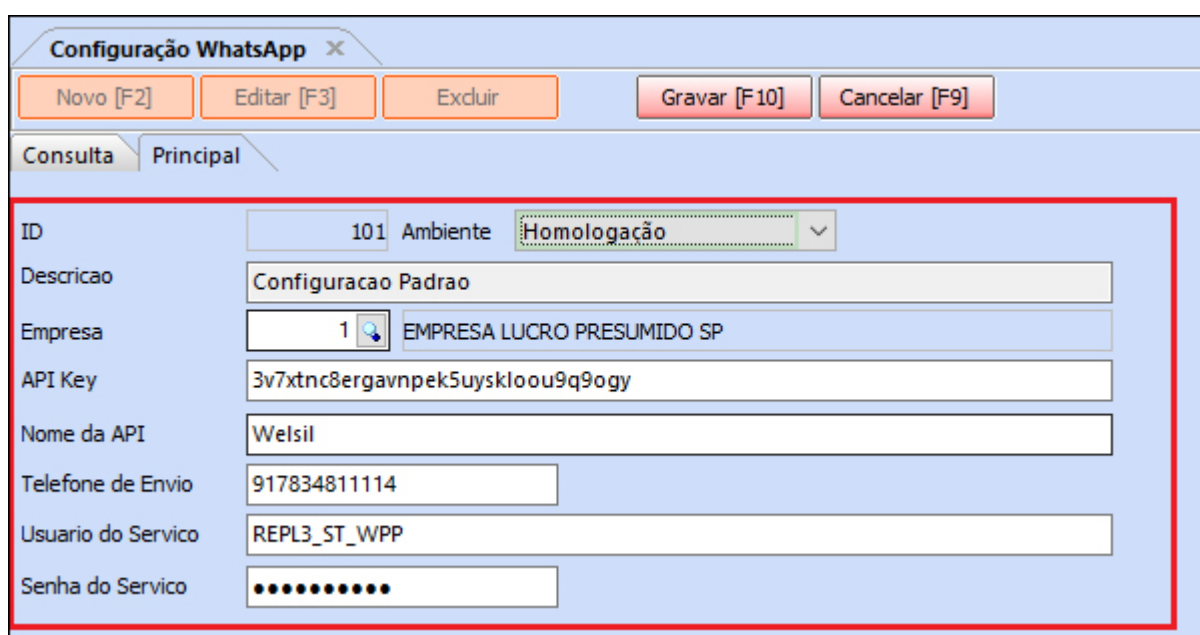


## 1 - Configuração para Envio de WhatsApp

**Caminho:** *Configurações > Integração WhatsApp > Config.*

Nesta versão foi desenvolvido uma nova funcionalidade para possibilitar o envio de mensagens via WhatsApp. Foi criado uma nova tela de configuração para o ambiente de homologação, conforme exemplo abaixo:



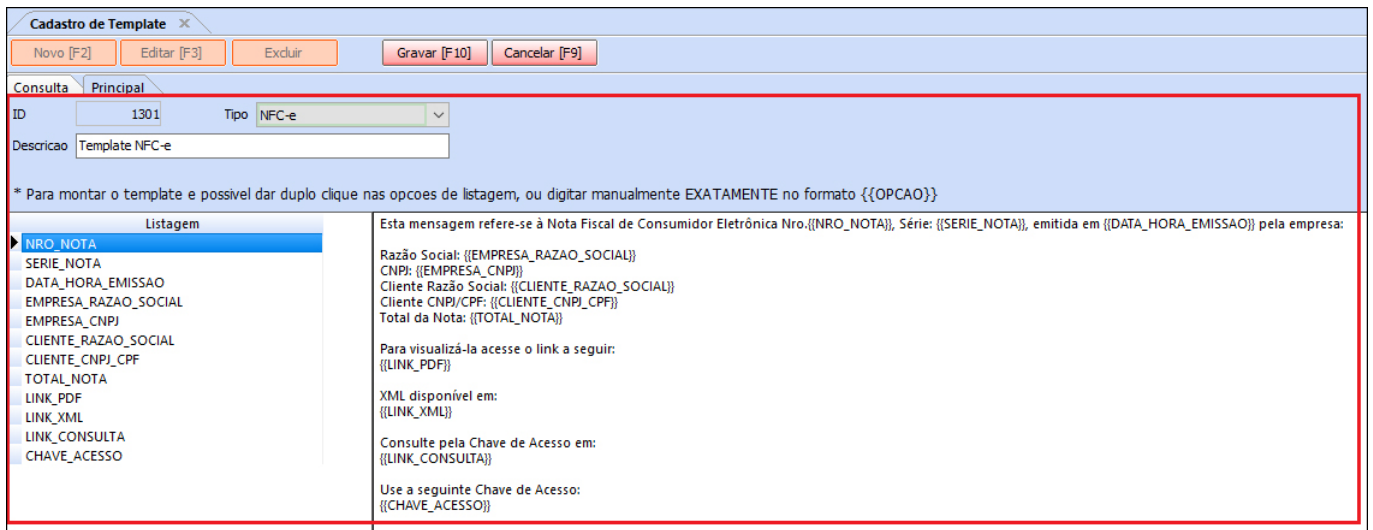
ID	101	Ambiente	Homologação
Descricao	Configuracao Padrao		
Empresa	1	EMPRESA LUCRO PRESUMIDO SP	
API Key	3v7xtnc8ergavnpek5uyskloou9q9ogy		
Nome da API	Welsil		
Telefone de Envio	917834811114		
Usuario do Servico	REPL3_ST_WPP		
Senha do Servico	●●●●●●●●		

Obs: Esta tela ficará disponível somente se o cliente possuir o módulo a parte de integração com WhatsApp.

## 2 - Cadastro de Template para WhatsApp

**Caminho:** *Configurações > Integração WhatsApp > Cadastro Template*

Foi desenvolvido também uma tela para cadastrar a mensagem de texto que será enviado para o WhatsApp do cliente. Atualmente temos os tipos NFC-e, SAT e MFE (caso o cliente utilize MFE o SAT será desabilitado e o MFE habilitado em seu lugar).



**Cadastro de Template**

Novo [F2] | Editar [F3] | Excluir | Gravar [F10] | Cancelar [F9]

Consulta | **Principal**

ID: 1301 | Tipo: NFC-e

Descricao: Template NFC-e

\* Para montar o template e possivel dar duplo clique nas opcoes de listagem, ou digitar manualmente EXATAMENTE no formato {{OPCAO}}

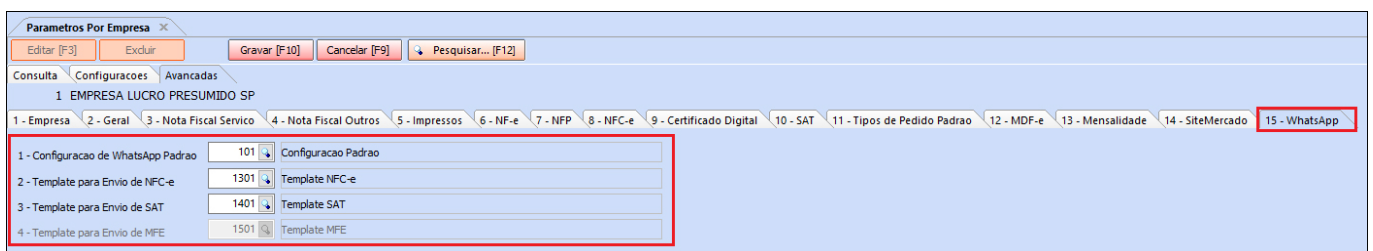
Listagem	Esta mensagem refere-se à Nota Fiscal de Consumidor Eletrônica Nro.{{NRO_NOTA}}, Série: {{SERIE_NOTA}}, emitida em {{DATA_HORA_EMISSAO}} pela empresa:
▶ NRO_NOTA	Razão Social: {{EMPRESA_RAZAO_SOCIAL}}
SERIE_NOTA	CNPJ: {{EMPRESA_CNPJ}}
DATA_HORA_EMISSAO	Cliente Razão Social: {{CLIENTE_RAZAO_SOCIAL}}
EMPRESA_RAZAO_SOCIAL	Cliente CNPJ/CPF: {{CLIENTE_CNPJ_CPF}}
EMPRESA_CNPJ	Total da Nota: {{TOTAL_NOTA}}
CLIENTE_RAZAO_SOCIAL	Para visualizá-la acesse o link a seguir:
CLIENTE_CNPJ_CPF	{{LINK_PDF}}
TOTAL_NOTA	XML disponível em:
LINK_PDF	{{LINK_XML}}
LINK_XML	Consulte pela Chave de Acesso em:
LINK_CONSULTA	{{LINK_CONSULTA}}
CHAVE_ACESSO	Use a seguinte Chave de Acesso:
	{{CHAVE_ACESSO}}

Obs: Esse menu ficará disponível somente se o cliente possuir o módulo a parte de integração com WhatsApp.

### 3 - Configuração WhatsApp no Parâmetros por Empresa

**Caminho:** *Configurações > Parâmetros por Empresa > Aba Avançadas > Aba WhatsApp*

Foi desenvolvida uma nova aba na tela de parâmetros por empresa para inserir a configuração feita para o envio de mensagens via WhatsApp e também indicar o template que será utilizado.



**Parametros Por Empresa**

Editar [F3] | Excluir | Gravar [F10] | Cancelar [F9] | Pesquisar... [F12]

Consulta | Configuracoes | **Avançadas**

1 EMPRESA LUCRO PRESUMIDO SP

1 - Empresa | 2 - Geral | 3 - Nota Fiscal Servico | 4 - Nota Fiscal Outros | 5 - Impressos | 6 - NF-e | 7 - NFP | 8 - NFC-e | 9 - Certificado Digital | 10 - SAT | 11 - Tipos de Pedido Padrao | 12 - MDF-e | 13 - Mensalidade | 14 - SiteMercado | **15 - WhatsApp**

1 - Configuracao de WhatsApp Padrao	101	Configuracao Padrao
2 - Template para Envio de NFC-e	1301	Template NFC-e
3 - Template para Envio de SAT	1401	Template SAT
4 - Template para Envio de MFE	1501	Template MFE

Obs<sup>1</sup>: Essa aba ficará disponível somente se o cliente possuir o módulo a parte de integração com WhatsApp.

Obs<sup>2</sup>: Caso o cliente utilize MFE o SAT será desabilitado e o MFE habilitado em seu lugar.

### 4 - Impressão - Nota Fiscal Terceiros

**Caminho:** *Fiscal > NFe - Cadastro > NFe - Digitação*

Nesta versão foi desenvolvida a opção de imprimir a nota fiscal de terceiros, os dados serão carregados do XML da nota.

Imprimir	<b>Gerar/Imprimir NFE</b> ▼	GNRE	Pre-Visualizar DANFE	Mais Opcoes ▼
<b>Compra</b>		<b>Normal</b>		
NFE	Normal ▼	Status	<b>Impresso</b>	Nº Ped.