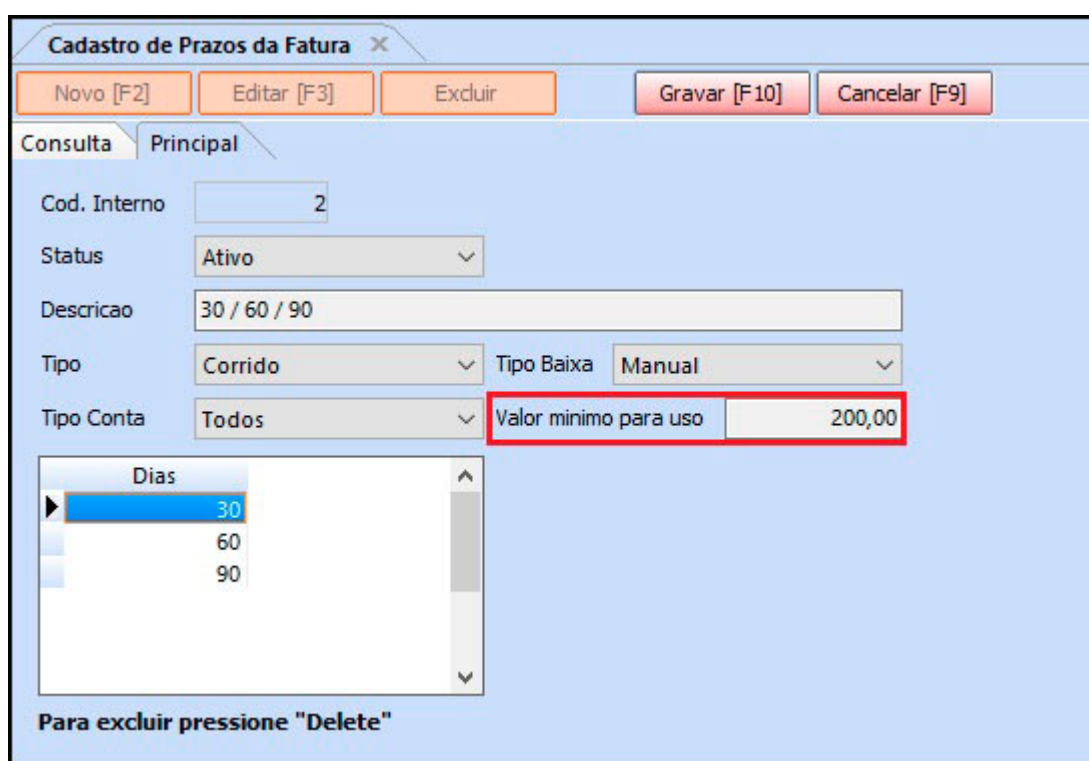


1 - Novo campo no Prazo da Fatura

Caminho: Cadastro > Financeiro > Prazo Fatura

Nesta versão foi adicionado um novo campo denominado como **Valor mínimo para uso**, onde o usuário poderá definir um valor mínimo para o uso do prazo, conforme o exemplo abaixo:



Cod. Interno	2		
Status	Ativo		
Descricao	30 / 60 / 90		
Tipo	Corrido	Tipo Baixa	Manual
Tipo Conta	Todos	Valor mínimo para uso	200,00

Dias

30
60
90

Para excluir pressione "Delete"

2 - IPI Embutido no Valor Unitário

Caminho: Configurações > Parâmetros > Aba Pedido de Venda

Foi adicionado uma nova opção no parâmetro utiliza IPI Embutido no Valor Unitário, denominado como **Sim, valor da tabela de preço**.

Com essa opção ativada ao inserir um item na venda o campo Valor C/ IPI já irá ser preenchido automaticamente com o valor da tabela de preço indicada no pedido de venda. Esse valor na tabela de preço deverá ser cadastrado considerando o valor de IPI ao valor unitário do produto.

Parametros Gerais X

1 - Geral 2 - PDV 3 - Loja Virtual
 1 - Geral 2 - Pedido de Venda 3 - Pedido de Compra 4 - Vendedor 5 - Produto 6 - NFE 7 - NFE Servico 8 - Fiscal

16 - Utiliza IPI embutido no valor unitario

Itens Outras Informacoes Codigo Serie Dados do Cancelamento Campos Adicionais [Alt + A] Anexos(0) Entrega

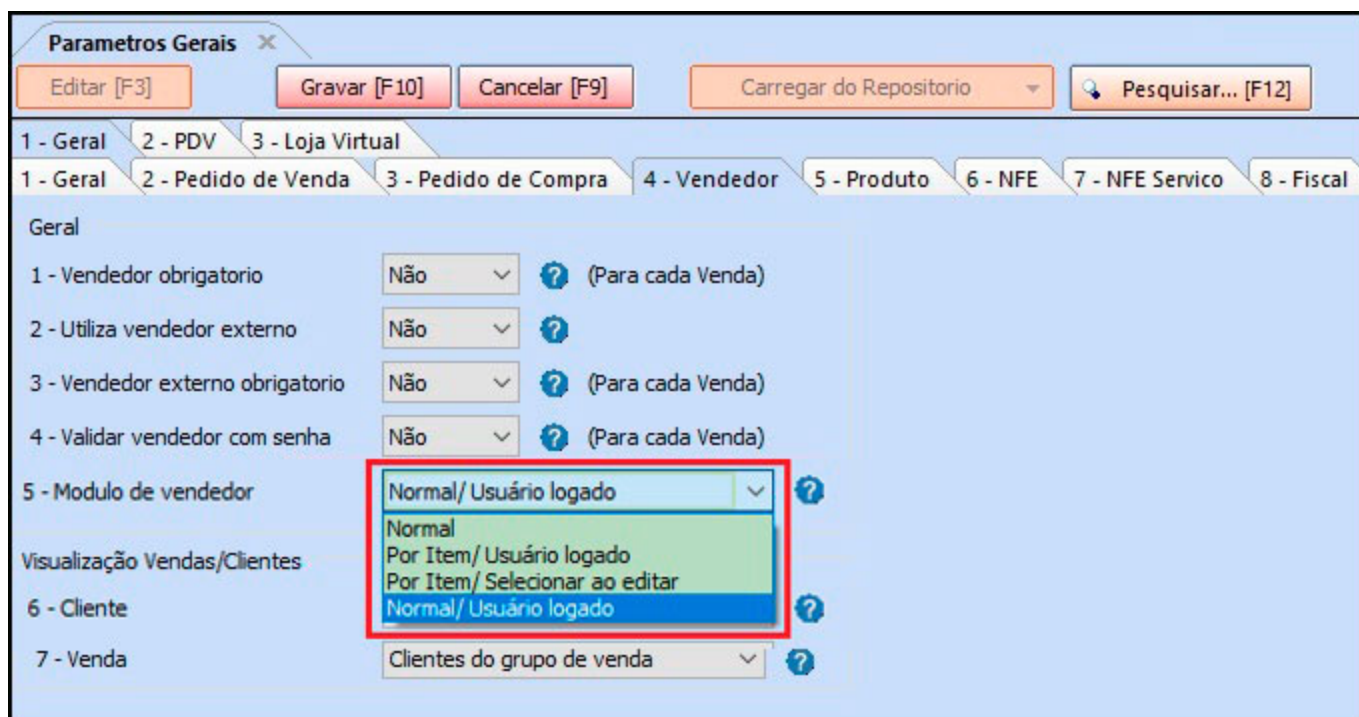
 Cod. de Barras 2100002016530 Referencia A23BCDEFG 1 MILLION LUCKY MASCULINO EAU DE TOILETTE Estoque 100 CX 100,00 UNID
 Valor C/ IPI UNID 82,50000 Fator Conversao 1,00
 Vl. Un. Custo 48,90 Ultimo Valor de Venda
 Descricao Item [Ctrl+D] Observacao Item [Ctrl+O]
 Mais Opcoes

Seq.	Codigo	Referencia	Produto	Qtde.	Vlr.Unitario	Total Item	% Desc.	Vl. Desc.	% Acres.	Vl. Acres.	% IPI	Vl. IPI	Total Geral	Total Geral Unitario
1	2100002016530	A23BCDEFG	1 MILLION LUCKY MASCULINO EAU DE TI	1,00	75,00000	75,00	0,00	0,00	0,00	0,00	10,00000	7,50	82,50	82,50

3 - Vendedor Usuário Logado

Caminho: *Configurações > Parâmetros > Aba Vendedor*

Nesta versão foi adicionado uma nova opção no parâmetro Modulo de Vendedor denominado como **Normal / Usuário Logado**. Com essa opção ativada, ao iniciar um novo pedido, seja pelo Futura Server ou pelo PDV é verificado se o usuário logado é um vendedor, se sim, será indicado esse vendedor automaticamente no Pedido de Venda.



4 - Novo campo para inserir Local de Prestação

Caminho: *Fiscal > NFS-e (Nota Fiscal Eletrônica de Serviços) > Cadastro*

Nesta versão foi adicionado um novo campo na tela da digitação da Nota Fiscal de Serviço denominado como **Local de Prestação**, onde será possível selecionar a cidade que será prestado o serviço.

Digitação de Nota Fiscal Serviço Municipal

Novo [F2] | Editar [F3] | Excluir | Gravar [F10] | Cancelar [F9] | Cancelar Nota | Gerar | Imprimir

Consulta | Digitacao

Empresa: 1 EMPRESA LUCRO PRESUMIDO FANTASIA SP Situação: **Aguardando** Status: **Ativa** Emissao: **Propria**

Cliente/Fornecedor: 3003 185.626.695-80 CLIENTE TESTE2 AC Data Emissao: 26/11/2020 16:21:45

Tabela de Preço: 1 TABELA 1 Data Competencia: 26/11/2020 16:21:45

Nº Nota: 0 Serie RPS Nº RPS: 0 Tipo RPS: RPS

Servico [Alt + S] | Itens da Nota [Alt + I] | Outras Informacoes [Alt + O] | Lote [Alt + L] | Dados do Cancelamento

Lista Nacional: []

Lista Municipal: 103 TESTE

Local de Prestacao: 3545803 SANTA BARBARA D'OESTE

Descricao dos Servicos: teste01

Base ISS	0,00	% ISS	0,00000	Valor ISS	0,00	Base INSS	0,00	% INSS	0,00000	Valor INSS	0,00
Base PIS	0,00	% PIS	0,00000	Valor PIS	0,00	Base COFINS	0,00	% COFINS	0,00000	Valor COFINS	0,00
Base CSLL	0,00	% CSLL	0,00000	Valor CSLL	0,00	Base IRRF	0,00	% IRRF	0,00000	Valor IRRF	0,00
Deducao	0,00	Credito	0,00	Tt. servicos	0,00	Total Nota	0,00	Tt. Liquido	0,00		

Operacao: A - Sem Deducao

Tributacao: C - Isenta de ISS


5 - GNRE DIFAL / GNRE RJ

Caminho: *Configurações > Parâmetros por Empresa > Aba Avançadas > NF-e*

Nesta versão foi adicionado um novo parâmetro para habilitar geração do GNRE online para Difal, a emissão será pelo mesmo botão da GNRE normal.

Parametros Por Empresa ✕

1 EMPRESA LUCRO PRESUMIDO RAZAO SOCIAL

1 - Serie/NF-e	<input type="text" value="43"/>	20 - Logo da Empresa para o Danfe
2 - Ultimo Numero Impresso	<input type="text" value="10500"/>	
3 - Formato Impressao do Danfe	<input type="text" value="Retrato"/>	<input type="button" value="Trocar"/>
4 - Layout	<input type="text" value="4.00"/>	<input type="button" value="Excluir"/>
5 - Indicao Presenca Padrao	<input type="text" value="Nenhum"/>	
6 - NF-e Operacao Finalidade Padrao	<input type="text" value="Nenhum"/>	
7 - Forma Emissao Padrao	<input type="text" value="Normal"/>	
8 - Imprimir o Nro do Pedido	<input type="text" value="Não"/>	
9 - Identificacao de Ambiente	<input type="text" value="Homologacao"/>	
10 - Utiliza Danfe de Importacao	<input type="text" value="Sim"/>	
11 - Modelo de Layout da Danfe	<input type="text" value="Novo"/>	
12 - Endereco de Entrega na Nfe	<input type="text" value="Endereço Principal"/>	
13 - E-Mail Padrao Para Envio	<input type="text" value="203 EMAIL TESTE"/>	
14 - Repositorio	<input type="text" value="C:\Futura\NFE"/>	
15 - Logo da Empresa para o Danfe	<input type="text" value=""/>	
16 - Carregar certificados do tipo	<input type="text" value="Instalado"/>	
17 - Utiliza GNRE Online	<input type="text" value="Não"/>	
18 - Layout GNRE	<input type="text" value="Layout 2.00"/>	
19 - Gera GNRE Online para DIFAL	<input type="text" value="Sim"/>	
20 - Cod. CSRT	<input type="text" value=""/>	

Obs. Agora será possível também emitir a GNRE online para o estado do RJ.

6 - Nova tela de acompanhamento do Processo de Vendas

Caminho: *Vendas > Processo de Vendas > Acompanhar Processos*

Foi adicionado uma nova tela onde será exibido todas as abas referentes a cada processo de venda realizado. Cada aba possui suas próprias funções, podendo reiniciar o processo, trocar responsável, finalizar separação e filtrar as pesquisas de uma forma detalhada na aba Geral.

Acompanhamento de Processos de Venda										
Liberacao Financeira Separacao Baixa Conferencia Faturamento Conferencia Entrega Controle Entrega Geral										
Atualizar										
ID	Nro. Pedido	Nro. Nota	Razao Social	Dt. Emissao	Situacao	Total	Status	Empresa	Separador	
249403	249203		ADMINISTRADORA DE CARTOES SICREDI LTDA	20/05/2020	SEPARAÇÃO	154,60	Aberto	1	FUTURA	
249303	249103		ADMINISTRADORA DE CARTOES SICREDI LTDA	20/05/2020	SEPARAÇÃO	233,24	Aberto	1	FUTURA	
249103	248803		ADMINISTRADORA DE CARTOES SICREDI LTDA	20/05/2020	SEPARAÇÃO	154,60	Aberto	1	FUTURA	
238903	239903		ADMINISTRADORA DE CARTOES SICREDI LTDA	09/04/2020	SEPARAÇÃO	673,44	Aberto	1	FUTURA	
238603	239803		ADMINISTRADORA DE CARTOES SICREDI LTDA	09/04/2020	SEPARAÇÃO	899,82	Aberto	1	FUTURA	
238103	239103		COLÉGIO ANGLO	18/03/2020	SEPARAÇÃO	3,61	Aberto	1	FUTURA	
238003	239003		COLÉGIO ANGLO	18/03/2020	SEPARAÇÃO	46,91	Baixado	1	FUTURA	
212903	216003		CONSUMIDOR	03/12/2019	SEPARAÇÃO	390,00	Baixado	1	FUTURA	
24903	23903		CONSUMIDOR	29/03/2017	SEPARAÇÃO	100,00	Aberto	1	FUTURA	

7 - Baixa Automática no Pedido de Compra

Caminho: Estoque > Pedido de Compras

Agora será possível configurar a baixa automática para o Pedido de Compra, ao configurar o prazo o sistema já irá abrir a tela de Contas a Pagar na Baixa Simplificada automaticamente para realizar a baixa.

Cod. Interno

Status

Descricao

Tipo **Tipo Baixa**

Tipo Conta Valor minimo para uso

Contas a Pagar - Baixa Simplificada

Valor Total Saldo

Conta Corrente BANCO

Tipo Pagamento FATURA

Operacao

Valor do Pgto.

Historico

Data do Pagto

Anexo