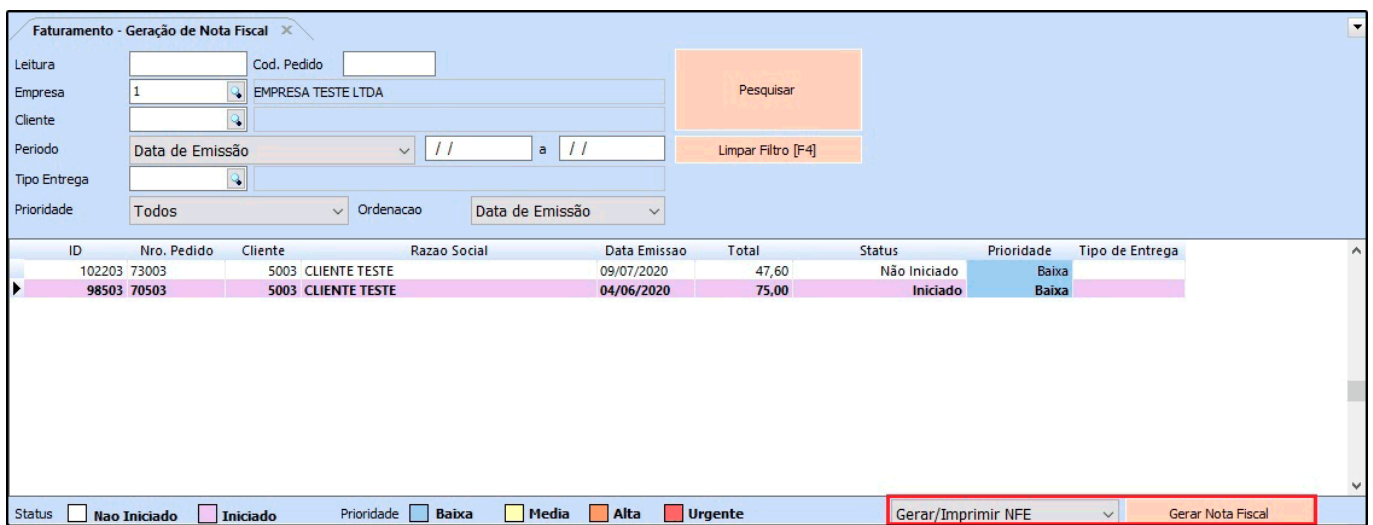


1 - Faturamento no Processo de Venda

Caminho: Vendas > Processos de Venda > Faturamento

Nesta versão foi desenvolvido uma nova opção para geração da nota fiscal a partir do processo de venda, o usuário poderá gerar e imprimir a NFE dos pedidos baixados, conforme exemplo abaixo:

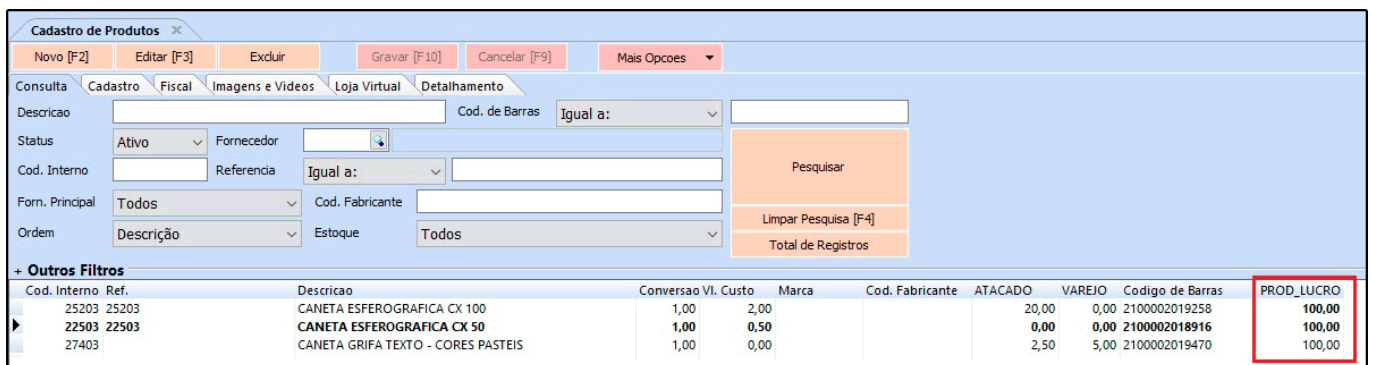


ID	Nro. Pedido	Cliente	Razão Social	Data Emissão	Total	Status	Prioridade	Tipo de Entrega
102203	73003	5003	CLIENTE TESTE	09/07/2020	47,60	Não Iniciado	Baixa	
98503	70503	5003	CLIENTE TESTE	04/06/2020	75,00	Iniciado	Baixa	

2 - Adicionado um novo campo no Grid de Produtos

Caminho: Cadastros > Estoque > Produto

Foi adicionado um novo campo no Grid da consulta de produtos que irá informar o lucro % de cada item facilitando a visualização no momento da pesquisa, conforme exemplo abaixo:



Cod. Interno	Ref.	Descrição	Conversão	Vl. Custo	Marca	Cod. Fabricante	ATACADO	VAREJO	Código de Barras	PROD_LUCRO
25203	25203	CANETA ESFEROGRAFICA CX 100	1,00	2,00			20,00	0,00	2100002019258	100,00
22503	22503	CANETA ESFEROGRAFICA CX 50	1,00	0,50			0,00	0,00	2100002018916	100,00
27403		CANETA GRIFA TEXTO - CORES PASTEIS	1,00	0,00			2,50	5,00	2100002019470	100,00

3 - Nova integração com a Scanstech

Foi realizada uma nova integração com a Scanttech que é um site que disponibiliza diversas promoções para o cliente, onde o mesmo poderá aceitar as promoções para serem replicadas dentro do sistema Futura e utiliza-las nas vendas.

A vantagem de utilizar essa integração é que ao aceitar a promoção o mesmo terá a restituição do valor de desconto.

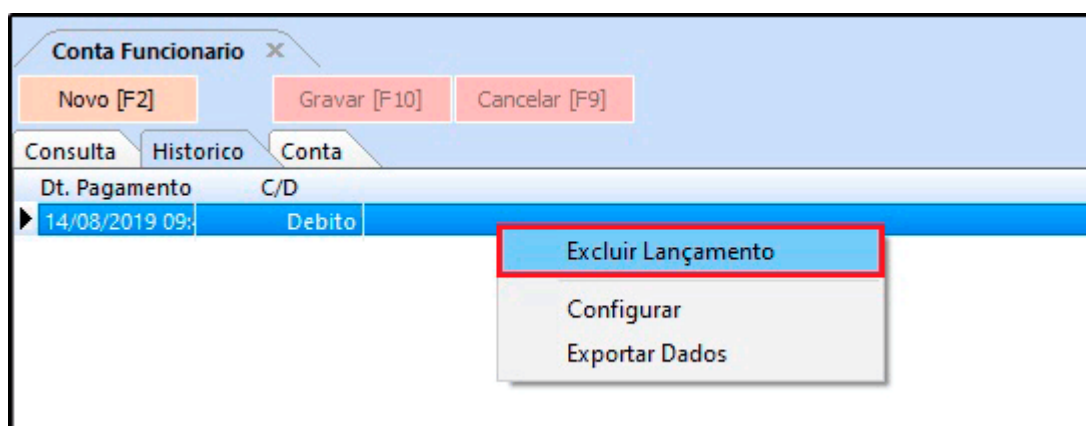
Com esta nova função foi adicionado 6 novos tipos de promoção para configurar no sistema, elas são MultiProduto sendo diferentes dos outros descontos, podendo cadastrar mais de um produto por promoção que é a forma que a Scanttech trabalha, porém é possível cadastrá-las manualmente também.

Obs. Em breve iremos disponibilizar o passo a passo de como utilizar esta nova função.

4 - Excluir Lançamentos Conta Funcionários

Caminho: Conta Corrente > Conta Funcionário > Aba Histórico

Nesta versão foi desenvolvido uma nova opção no clique do botão direito do mouse de excluir os lançamentos da conta funcionário, conforme exemplo abaixo:



Obs: Só é possível excluir o lançamento se o financeiro dessa conta não estiver ligado com parcelas de outras contas.