

Sistema: Futura Server

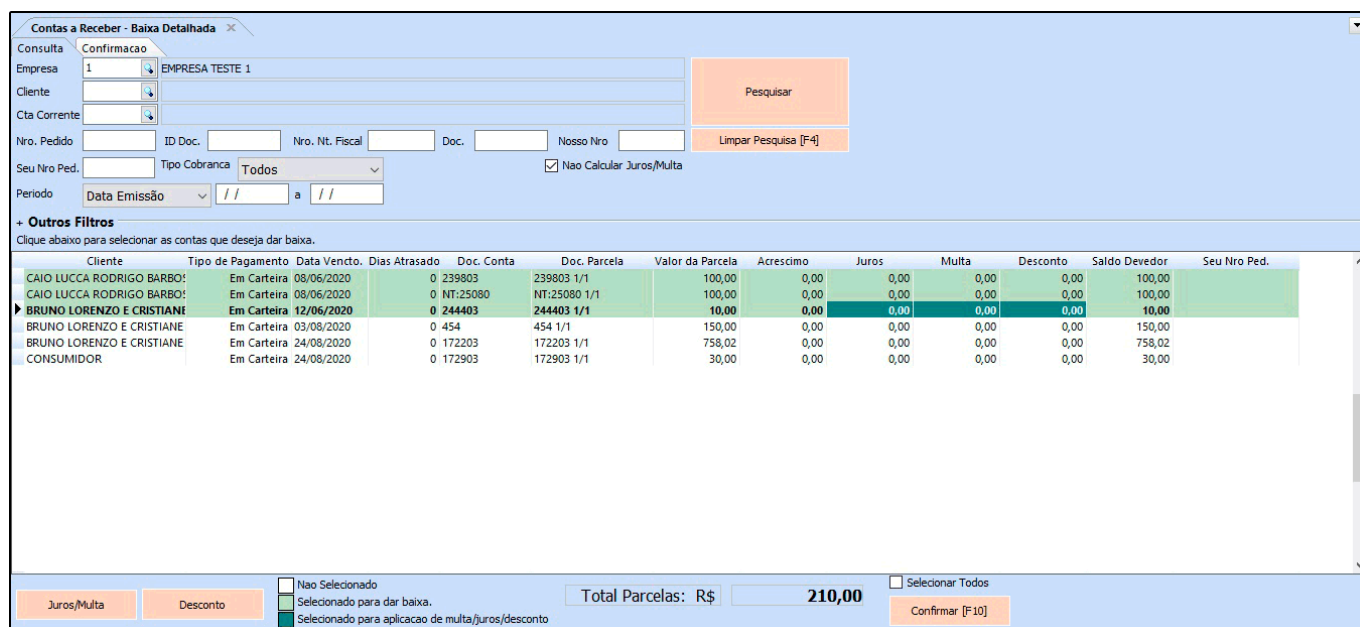
Caminho: Contas a Receber>Baixa Detalhada

Referência: FS130

Versão: 2020.02.24

Como Funciona: Esta tela é utilizada para efetuar a baixa detalhada de uma conta a receber.

Para isso, acesse o caminho indicado acima e o sistema irá abrir a tela abaixo:



Contas a Receber - Baixa Detalhada

Consulta: Confirmação

Empresa: 1 EMPRESA TESTE 1

Cliente: []

Cta Corrente: []

Nro. Pedido: [] ID Doc: [] Nro. Nt. Fiscal: [] Doc.: [] Nosso Nro: []

Seu Nro Ped.: [] Tipo Cobrança: Todos Não Calcular Juros/Multa

Período: Data Emissão // / a // /

+ Outros Filtros

Clique abaixo para selecionar as contas que deseja dar baixa.

Ciente	Tipo de Pagamento	Data Vencido	Dias Atrasado	Doc. Conta	Doc. Parcela	Valor da Parcela	Acrescimo	Juros	Multa	Desconto	Saldo Devedor	Seu Nro Ped.
CAIO LUCCA RODRIGO BARBO:	Em Carteira	08/06/2020		0 239803	239803 1/1	100,00	0,00	0,00	0,00	0,00	100,00	
CAIO LUCCA RODRIGO BARBO:	Em Carteira	08/06/2020		0 NT:25080	NT:25080 1/1	100,00	0,00	0,00	0,00	0,00	100,00	
BRUNO LORENZO E CRISTIANE	Em Carteira	12/06/2020		0 244403	244403 1/1	10,00	0,00	0,00	0,00	0,00	10,00	
BRUNO LORENZO E CRISTIANE	Em Carteira	03/08/2020		0 454	454 1/1	150,00	0,00	0,00	0,00	0,00	150,00	
BRUNO LORENZO E CRISTIANE	Em Carteira	24/08/2020		0 172203	172203 1/1	758,02	0,00	0,00	0,00	0,00	758,02	
CONSUMIDOR	Em Carteira	24/08/2020		0 172903	172903 1/1	30,00	0,00	0,00	0,00	0,00	30,00	

Juros/Multa Desconto Não Selecionado Selecionado para dar baixa. Selecionado para aplicação de multa/juros/desconto Selecionar Todos

Total Parcelas: R\$ 210,00

Confirmar [F10]

Selecione as parcelas que deseja efetuar a baixa e caso necessário clique no botão **Juros/Multa** ou no **Desconto** para adicionar as parcelas. Temos a opção de aplicar juros e multas pela **Conta Atual**, ou seja, o valor será aplicado somente na última parcela selecionada. Através da opção **Todas Selecionadas** o valor será aplicado em todas as parcelas selecionadas para efetuar a baixa, conforme mostra a imagem abaixo:

Digite a Multa e o Juros : [Clique ESC para Cancel...]

Conta Atual Todas Seleccionadas

Porcentagem de Juros:

Porcentagem de Multa:

Valor Total : R.\$94,69 Saldo: R.\$98,00

Digite a Multa e o Juros : [Clique ESC para Cancel...]

Conta Atual Todas Seleccionadas

Valor da Parcela :

Dias em atraso :

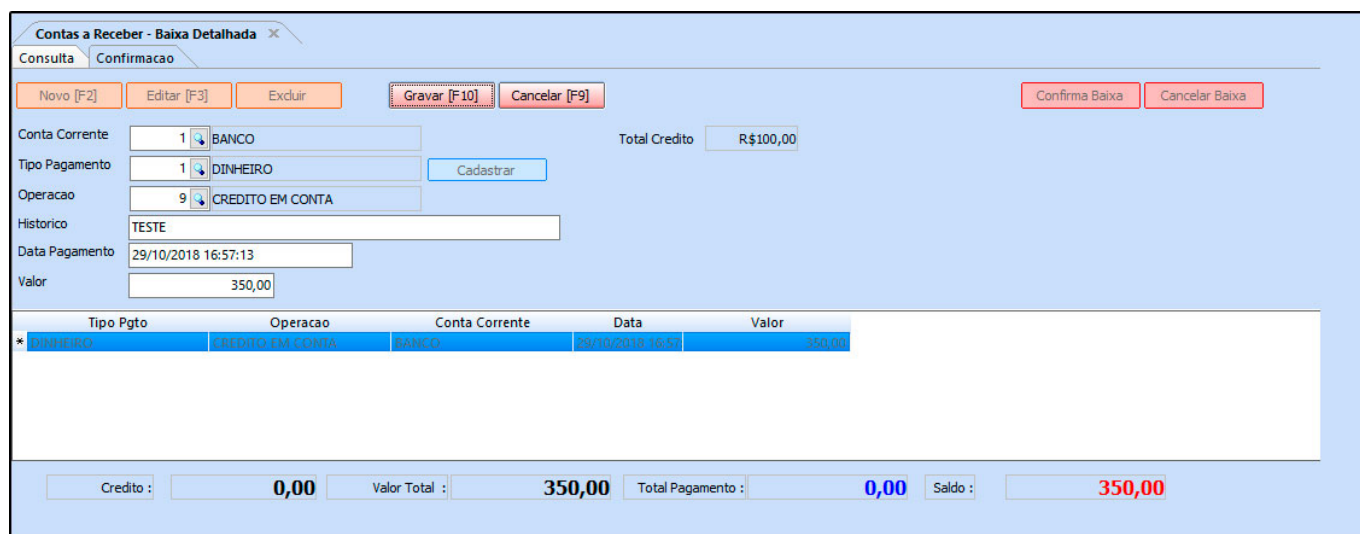
Juros Diario:

Juros Acumulado Valor do Juros :

Porcentagem de Multa Valor da Multa :

Valor Total : Saldo:

Após selecionar as parcelas clique no botão **Confirmar** e o sistema irá retornar com a tela abaixo:



Tipo Pgto	Operacao	Conta Corrente	Data	Valor
* DINHEIRO	CREDITO EM CONTA	BANCO	29/10/2018 16:57:13	350,00

Credito : 0,00 Valor Total : 350,00 Total Pagamento : 0,00 Saldo : 350,00

Clique em **Novo** e preencha os campos:

Conta Corrente: Informe a conta corrente em que a parcela foi recebida;

Total Credito: Caso o cliente da conta que será baixada tenha um credito o sistema irá apresentar o mesmo neste campo;

Tipo Pagamento: Insira o tipo de pagamento que a conta foi recebida. Caso o tipo de pagamento seja **Cheque** é possível cadastra-lo e vincula-lo á baixa, clicando no botão **Cadastrar**;

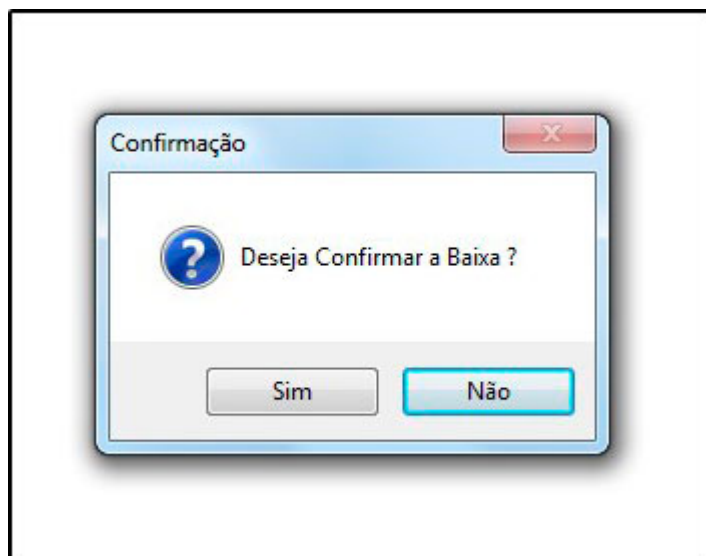
Operação: Indique a operação a financeira em que a conta foi recebida;

Histórico: Caso queira, digite um histórico referente á essa conta que está sendo lançada;

Data do Pagt: Neste campo o sistema irá trazer automaticamente a data e hora em que a conta está sendo baixada;

Valor: Na baixa detalhada é possível criar várias baixas com pagamentos diferentes, para isso digite o valor que será baixado com o tipo de pagamento equivalente e posteriormente clique em **Novo** e efetue o lançamento do restante da conta a receber;

Após confirmar o lançamento, clique em **Gravar** e a seguinte tela será aberta:



Clique em **SIM** e o sistema irá validar o procedimento.