

Neste passo a passo iremos mostrar como realizar a integração com o módulo **Melhor Envio**:

### 1º Passo: Configuração no Painel Melhor Envio

Para utilizar esta funcionalidade é necessário que o usuário realize o cadastro de uma conta no site do **Melhor Envio** pelo link de afiliação da Futura:

<https://melhorenvio.com.br/p/EDagtkCfKH>

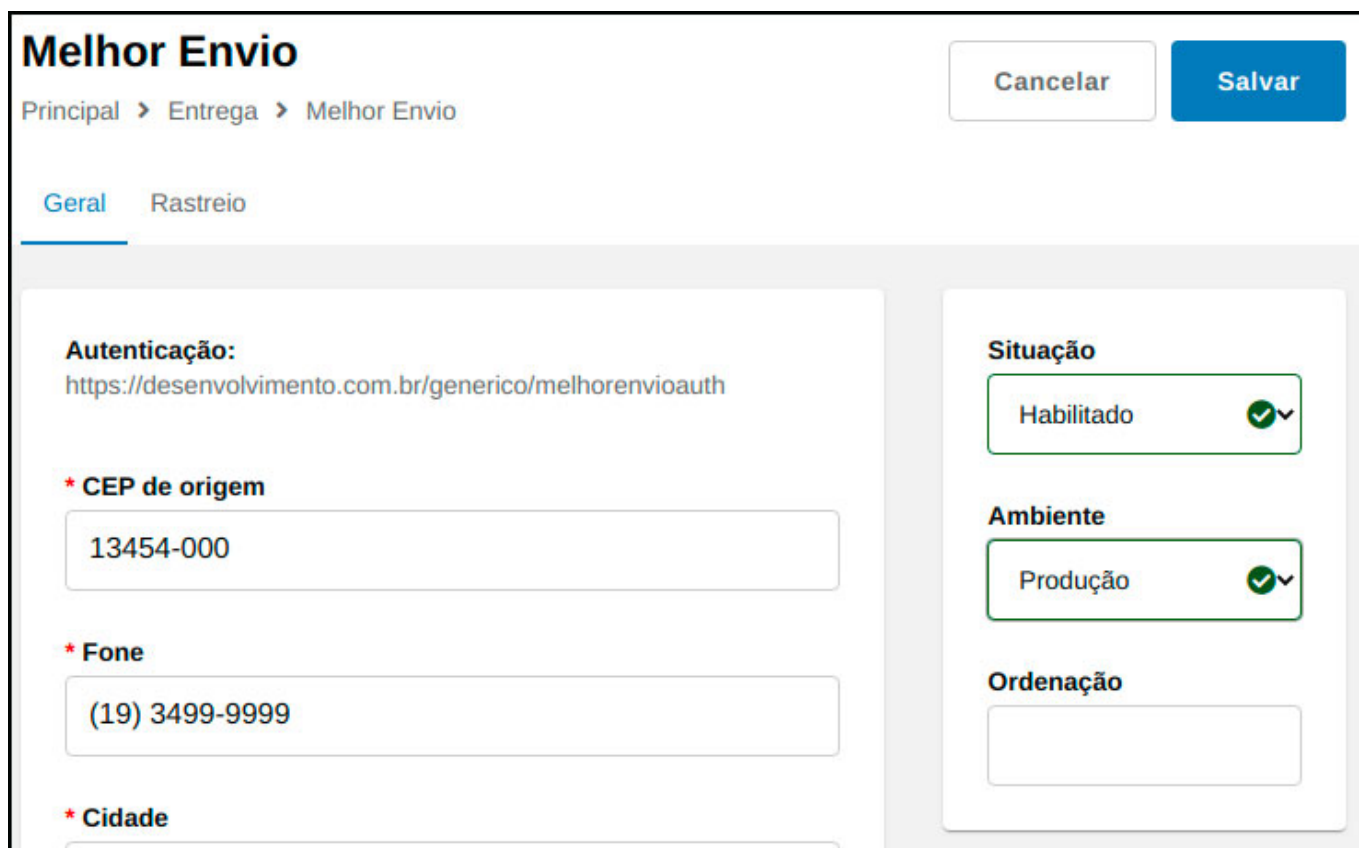


The screenshot shows the registration page for Melhor Envio. At the top, there is a blue banner with the text "Cadastre-se agora e tenha acesso gratuito a fretes mais competitivos!". Below the banner are three white boxes with icons and text: "Gratuito para usar", "Use diversas transportadoras", and "Economize até 75% nos fretes". The main content area is titled "CADASTRE-SE" and contains two input fields labeled "Nome \*" and "E-mail \*". At the bottom, there is a "CADASTRAR" button.

### 2º Passo: Configuração no Painel Administrativo

**Caminho:** Painel Administrativo > Extensões > Módulos > Formas de Envio > Melhor Envio

Após o cadastro no painel do **Melhor Envio**, acesse o caminho acima e preencha os campos da configuração do E-commerce, conforme exemplo abaixo:



**Melhor Envio**

Principal > Entrega > Melhor Envio

Cancelar Salvar

Geral Rastreo

**Autenticação:**  
<https://desenvolvimento.com.br/generico/melhorenvioauth>

\* CEP de origem  
13454-000

\* Fone  
(19) 3499-9999

\* Cidade

**Situação**  
Habilitado ✓

**Ambiente**  
Produção ✓

**Ordenação**

Após salvar as alterações, clique no link de autenticação. (Deve estar logado com a conta do Melhor Envio que será usada), conforme imagem abaixo:



**Melhor Envio**

Principal > Entrega > Melhor Envio

Geral Rastreo

**Autenticação:** <https://desenvolvimento.com.br/generico/melhorenvioauth>

PRINCIPAL > MELHOR ENVIO AUTENTICAÇÃO

## Melhor Envio Autenticação

Autenticação da sua conta Melhor Envio com o Ecommerce. Basta clicar no link a seguir para começar.

[Autenticar Melhor Envio](#)

No momento da autenticação será solicitado as permissões necessárias, e também será possível realizar algumas configurações.



**melhor envio** Autorização de Aplicativo

**AUTORIZAR**

Integração Ecommerce está solicitando permissão para acessar a sua conta.

O que você está permitindo:

- Visualização dos itens do carrinho
- Visualização das informações de empresas
- Visualização dos cupons cadastrados
- Visualização das notificações
- Visualização de produtos
- Visualização das compras
- Cancelamento de etiquetas
- Consulta de transportadoras
- Pré-visualização de etiquetas
- Compartilhamento de etiquetas
- Cotação e compra de fretes para sua loja
- Cadastro e edição dos itens do carrinho
- Cadastro e edição das informações de empresas
- Cadastro de novos cupons
- Visualização das etiquetas
- Cadastro e edição de produtos
- Cotação de fretes
- Checkout para compra de fretes (utiliza saldo da carteira)
- Geração de novas etiquetas
- Impressão de etiquetas
- Rastreamento de fretes

Após realizar a autorização, será aberto uma nova janela informando que a autenticação foi realizada com sucesso:

PRINCIPAL > MELHOR ENVIO AUTENTICAÇÃO

Sua autenticação já foi feita!

### Melhor Envio Autenticação

Autenticação da sua conta Melhor Envio com o Ecommerce. Basta clicar no link a seguir para começar.

[Re-autenticar Melhor Envio](#)

[Continuar](#)

## Cálculo de Frete (Loja)


**Caminho:** Carrinho de Compras

Após ativar o módulo do **Melhor Envio**, será possível calcular e aplicar o frete na página do produto, no carrinho de compras e na finalização do pedido. Conforme exemplo abaixo:


### Carrinho de Compras (5,00kg)

Organizar por

Nome   de A a Z  de Z a A



(Cód. item: 522802-VV5)  
**VENTILADOR VENTISOL SUPERVENTO**  
COR PRETO DIAMETRO 40CM VOLTAGEM 110v  
Preço  
R\$ 100,00

1  Total  
R\$ 100,00

[Remover produto](#)

**Obter Desconto**

Insira o código do cupom [Aplicar](#)

**Calcular Frete**

21844-090 [Calcular](#)

Não sei meu CEP?

- Correios (PAC) - Previsão: 9 dias. R\$ 33,21
- Correios (SEDEX) - Previsão: 3 dias. R\$ 55,58
- Jadlog (.Package) - Previsão: 7 dias. R\$ 27,29
- Jadlog (.Com) - Previsão: 6 dias. R\$ 33,50
- Frete Grátis R\$ 0,00
- Retirar na Loja R\$ 0,00
- Frete a combinar Valor a combinar

[Aplicar frete](#)

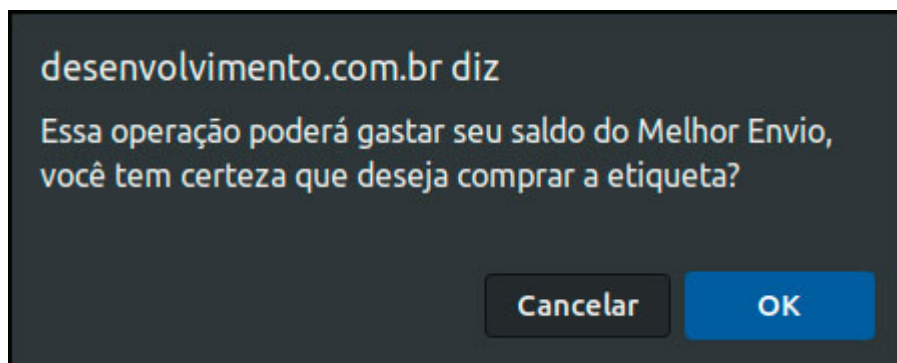
## Geração de Etiquetas

**Caminho:** *Painel Administrativo > Vendas > Pedidos*

Na tela do pedido, terá o botão **Gerar Etiqueta**, que irá comprar a etiqueta e abrir a tela de impressão, conforme exemplo abaixo:



The screenshot shows the top section of a web application interface for a specific order. At the top left, it displays 'Pedido #3241' in bold, with a breadcrumb trail 'Principal > Pedidos' below it. On the top right, there are two buttons: 'Fatura' in blue and 'Gerar Etiqueta' in orange. Below this, a horizontal navigation bar contains several tabs: 'Geral' (highlighted in blue), 'Pagamento', 'Entrega', 'Produtos', 'Histórico', and 'Log de Eventos'.



A dark grey modal dialog box is shown. It contains the text 'desenvolvimento.com.br diz' at the top. Below that, a question is posed: 'Essa operação poderá gastar seu saldo do Melhor Envio, você tem certeza que deseja comprar a etiqueta?'. At the bottom of the dialog, there are two buttons: 'Cancelar' in a grey box and 'OK' in a blue box.