

Para efetuar configuração dos Correios, efetue o login em seu Painel Administrativo e em seguida acesse o caminho abaixo:

Painel Administrativo > Extensões > Módulos > Aba Formas de Envio > Correios

Caso o módulo não esteja instalado, clique no botão **Instalar** e em seguida no botão **Editar** para acessar a página de configuração.

Na tela de configurações o **Painel** trará as seguintes opções:

Painel Catálogo Marketplace Extensões Vendas Sistema Relatórios

Correios

Principal > Formas de Envio > Correios

Cancelar Salvar

Configurações Serviços Rastreo

*** CEP de origem**

Senha
Senha para acesso aos serviços com contrato.

Contrato com os Correios
Código administrativo para acesso aos serviços com contrato.

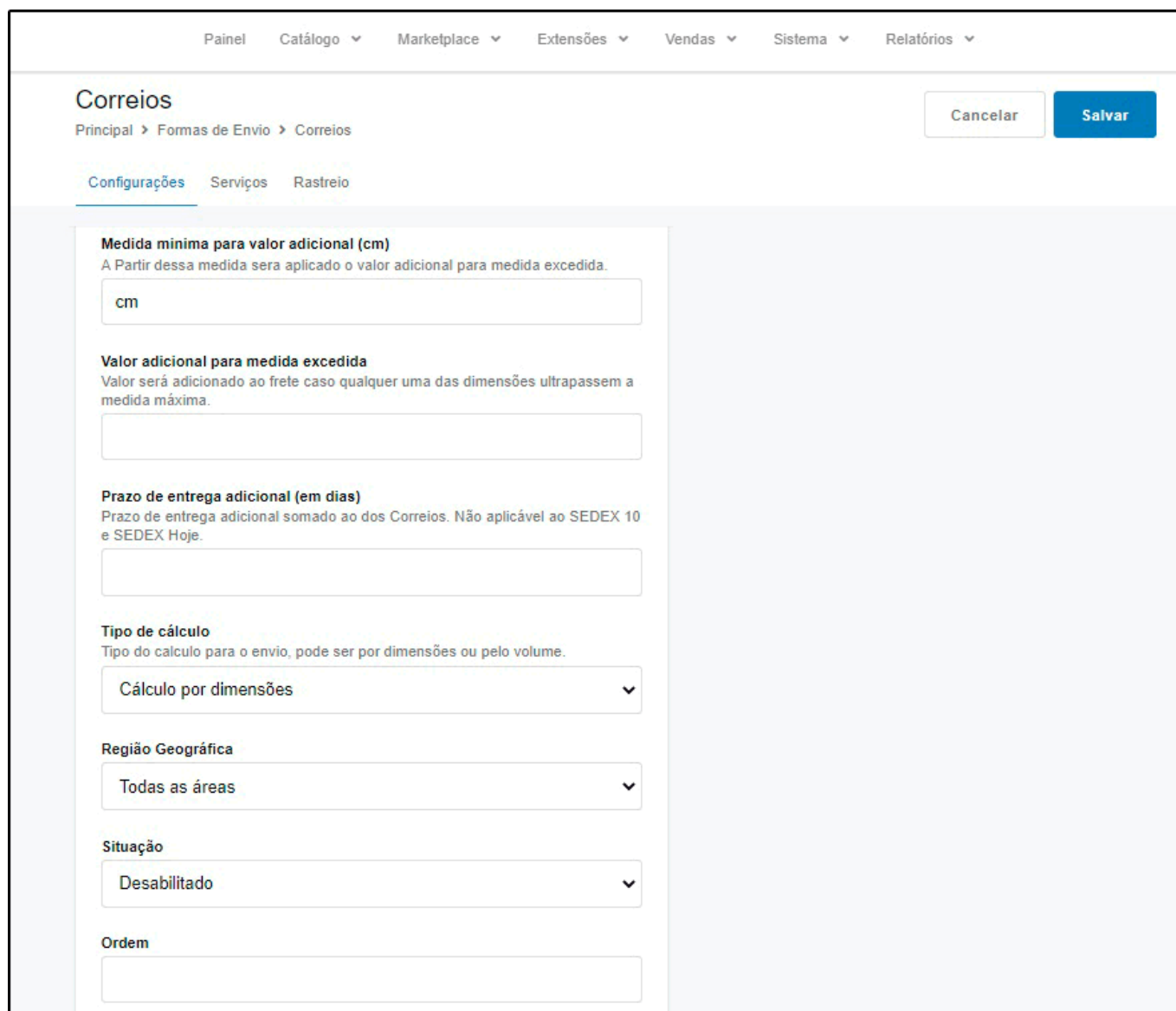
Mão própria
É o serviço opcional pelo qual o remetente recebe a garantia de que o objeto, por ele postado sob registro, será entregue somente ao próprio destinatário, através da confirmação de sua identidade.

Aviso de recebimento
É o serviço adicional que, através do preenchimento de formulário próprio, físico ou digital, permite comprovar, junto ao remetente, a entrega do objeto.

Declarar valor
É o serviço adicional pelo qual o cliente declara o valor de um objeto postado sob registro, para fins de ressarcimento, em caso de extravio ou espoliação. Mesmo desabilitado, será aplicado ao SEDEX a Cobrar.

Valor mínimo para declaração
Quando habilitado para declarar o valor, o mesmo só será declarado quando estiver acima do valor mínimo configurado.

Valor adicional (%)
Adicional somado ao valor final do frete. Não aplicável ao SEDEX a Cobrar.



Painel Catálogo ▼ Marketplace ▼ Extensões ▼ Vendas ▼ Sistema ▼ Relatórios ▼

Correios

Principal > Formas de Envio > Correios

Cancelar Salvar

Configurações Serviços Rastreo

Medida mínima para valor adicional (cm)
A Partir dessa medida sera aplicado o valor adicional para medida excedida.

cm

Valor adicional para medida excedida
Valor será adicionado ao frete caso qualquer uma das dimensões ultrapassem a medida máxima.

Prazo de entrega adicional (em dias)
Prazo de entrega adicional somado ao dos Correios. Não aplicável ao SEDEX 10 e SEDEX Hoje.

Tipo de cálculo
Tipo do calculo para o envio, pode ser por dimensões ou pelo volume.

Cálculo por dimensões ▼

Região Geográfica

Todas as áreas ▼

Situação

Desabilitado ▼

Ordem

CEP de origem: Neste campo digite o **CEP** que será usado como base para calcular o frete. Este campo é obrigatório;

Senha: Neste campo defina uma senha para acessar aos serviços com contratos;

Contrato com os correios: Insira neste campo o código e a senha do contrato com os correios, caso não possua, não preencha nenhuma informação;

Mão Própria: É o serviço opcional pelo qual o remetente recebe a garantia de que o objeto, por ele postado será entregue somente ao destinatário, por meio da confirmação de sua

identidade;

Aviso de Recebimento: É o serviço adicional que, através do preenchimento de formulário próprio, físico ou digital que permite comprovar junto ao remetente a entrega do objeto;

Declarar Valor: É o serviço adicional pelo qual o cliente declara o valor de um objeto postado sob registro, para fins de ressarcimento, em caso de extravio ou espoliação. Mesmo desabilitado, será aplicado ao **SEDEX a Cobrar**;

Valor mínimo para declaração: Quando habilitado para declarar o valor, o mesmo só será declarado quando estiver acima do valor mínimo configurado.

Valor Adicional: É o valor adicional somado ao valor final do frete. Não aplicável ao **SEDEX a Cobrar**;

Medida mínima para valor adicional (cm): A Partir dessa medida será aplicado o valor adicional para medida excedida;

Valor adicional para medida excedida: Valor será adicionado ao frete caso qualquer uma das dimensões ultrapassem a medida máxima;

Prazo de Entrega Adicional (em dias): Neste campo insira o prazo de entrega adicional somado ao dos Correios. Não aplicável ao **SEDEX 10** e **SEDEX Hoje**;

Tipo de cálculo: Neste campo informe qual será o tipo do cálculo utilizado para o envio da mercadoria, podendo ser por dimensões ou pelo volume.

Região Geográfica: Nesta opção deve ser indicado a região geográfica que o módulo ficará disponível;

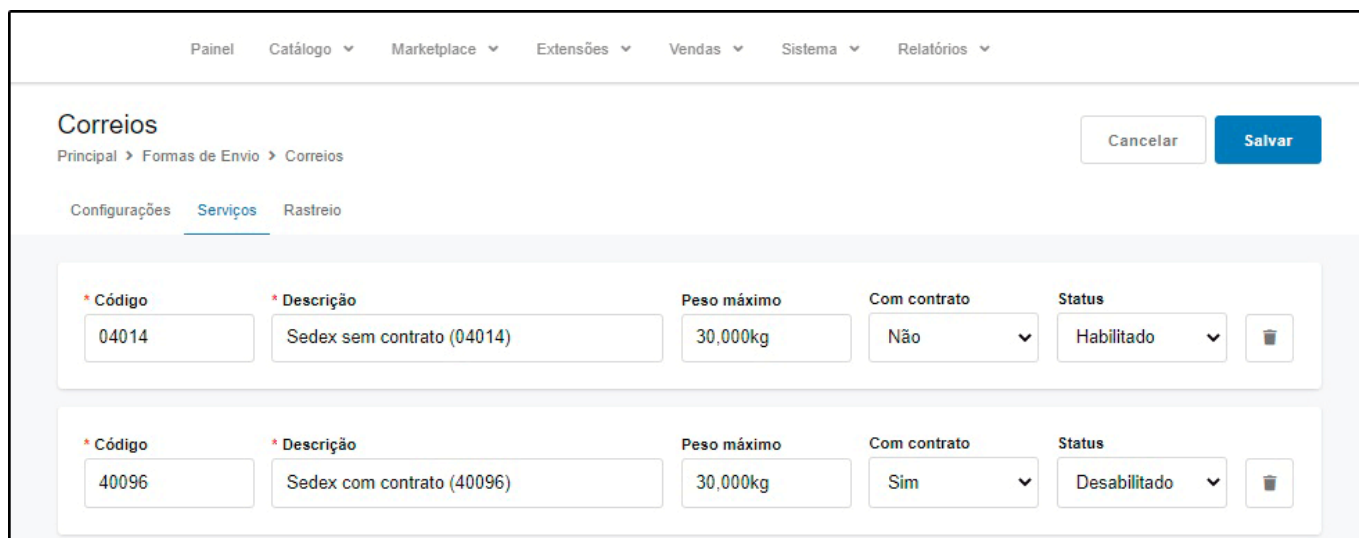
Situação: Nesta opção indique se o módulo estará habilitado ou desabilitado;



Ordem: A ordem em que o módulo deve ficar em relação aos demais.

Aba Serviços

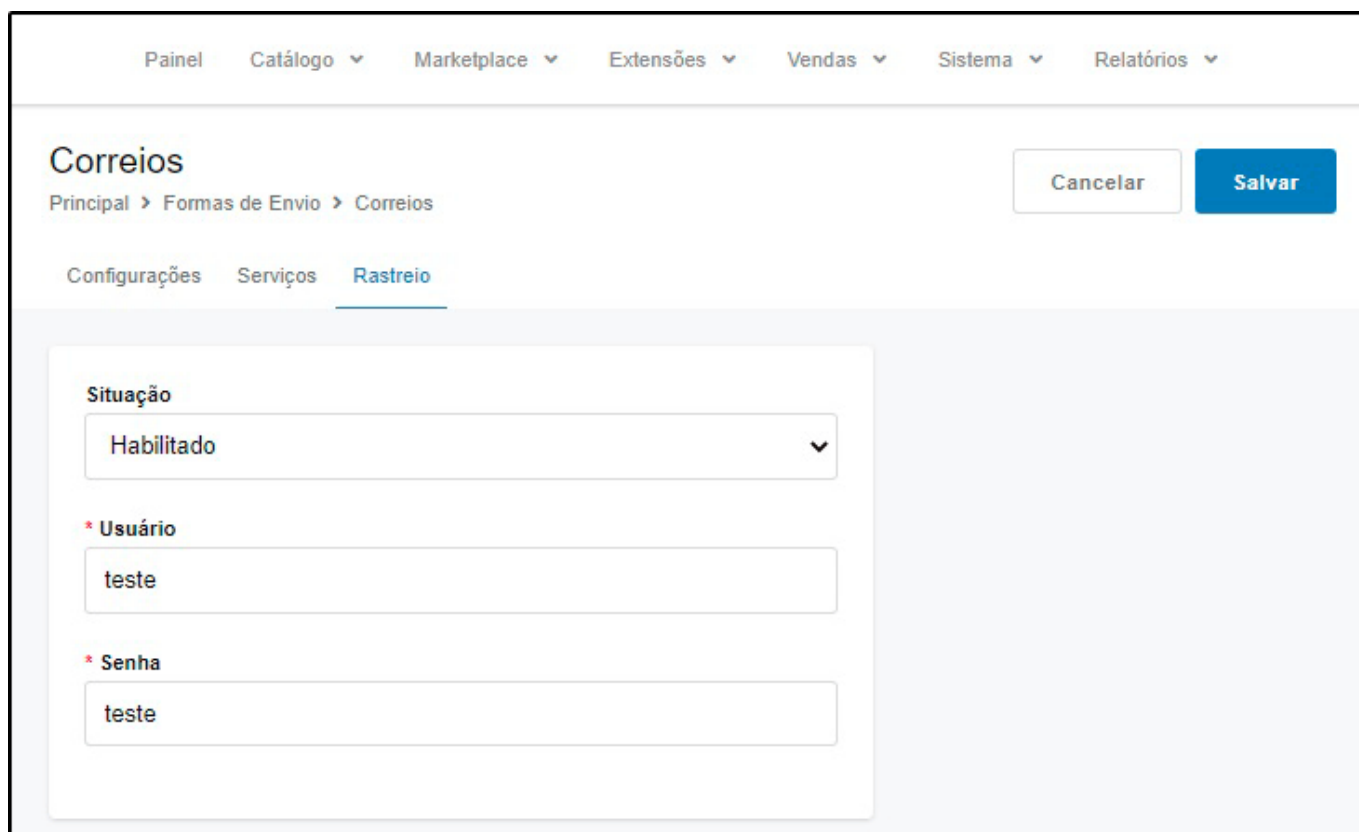
Nesta aba é possível inserir, remover, habilitar e desabilitar os tipos de serviços utilizados em seu contrato, também é possível digitar a descrição do serviço para a visualização no

momento da escolha do frete;



* Código	* Descrição	Peso máximo	Com contrato	Status	
04014	Sedex sem contrato (04014)	30,000kg	Não	Habilitado	
40096	Sedex com contrato (40096)	30,000kg	Sim	Desabilitado	

Aba Rastreo



Situação
Habilitado

* **Usuário**
teste

* **Senha**
teste

