

Sistema: PDV

Referencia: FPV09

Versão: 2015.2.20

Como funciona: Através do atalho **ALT+Z** é possível gerar arquivos fiscais, atualizar o horário do ECF, retornar alíquotas entre outras funcionalidades conforme mostra a imagem abaixo:



Leitura X: Ao clicar neste botão o sistema irá fazer a impressão da leitura X no ECF que é um documento fiscal emitido pelo ECF (Emissor de Cupom Fiscal) que contém os valores acumulados de vendas, ICMS entre outros.

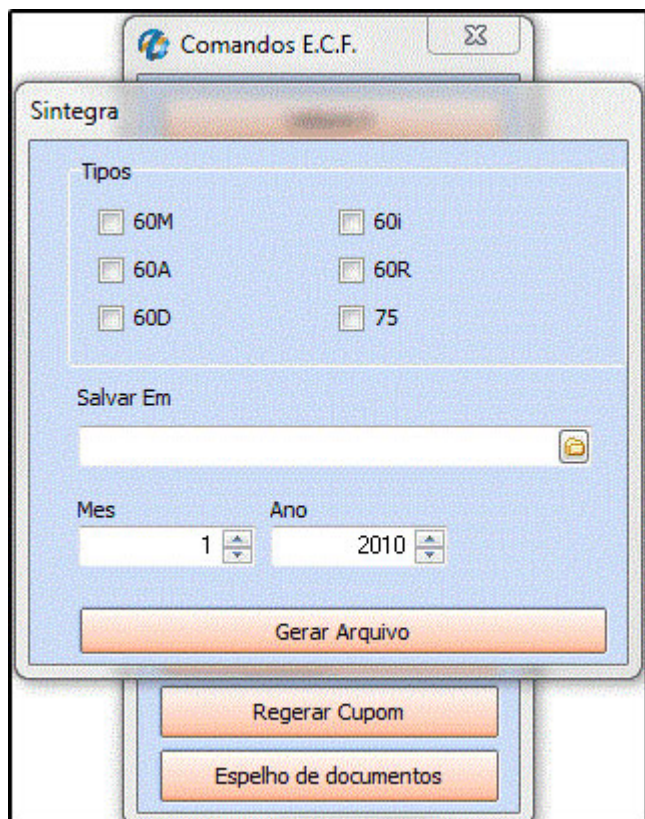
O mesmo pode ser emitido em qualquer hora do dia sem que afete o uso do Emissor de Cupom Fiscal.

Redução Z: Também é um documento fiscal emitido por meio do ECF com informações semelhantes às da Leitura X, porém ao efetuar a emissão da mesma ocorre o encerramento dos lançamentos de venda para o dia, ou seja, no momento da emissão da redução Z entende-se que a jornada de vendas se encerrou não sendo mais possível a efetivação de vendas. Caso o usuário do ECF ao encerrar o dia de vendas não emita a redução Z a mesma ficará pendente sendo obrigatória a emissão no dia seguinte para abertura de novas vendas. Segundo orientação da Portaria CAT 55/98 ambas são obrigatórias. Ao clicar o sistema irá imprimir no ECF.

Horário de Verão: É possível *programar* e *desprogramar* o horário de verão do ECF clicando neste botão.



Sintegra: Através deste botão é possível gerar arquivos sintegra, basta selecionar os tipos, indicar um local para salvar e indicar o mês e o ano dos arquivos, clique em gerar para validar a operação:



Comandos E.C.F.

Sintegra

Tipos

60M 60i

60A 60R

60D 75

Salvar Em

Mes Ano

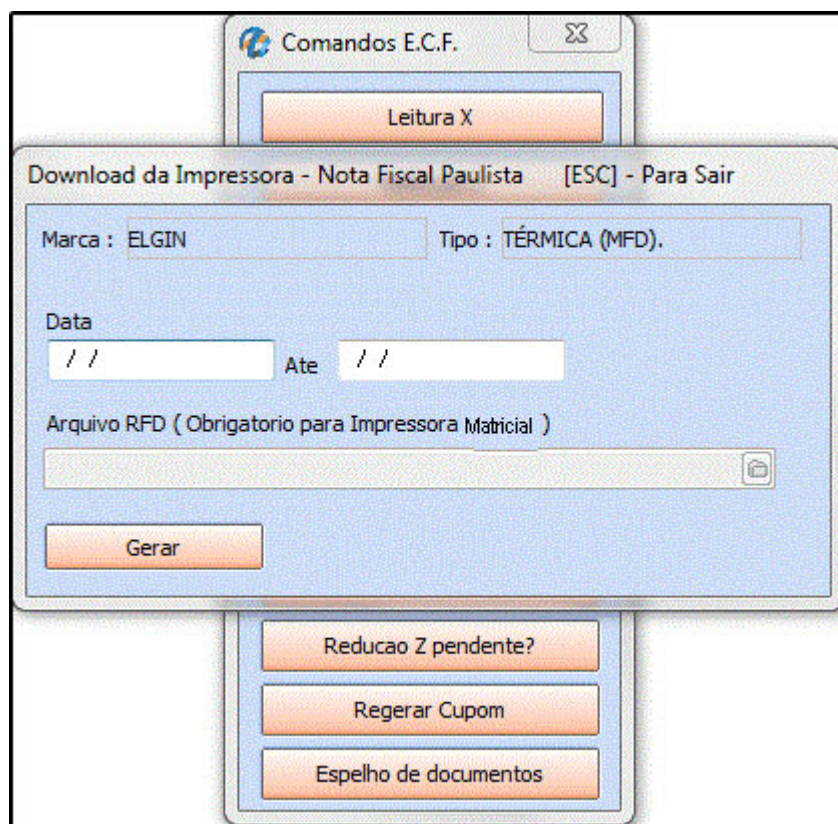
1 2010

Gerar Arquivo

Regerar Cupom

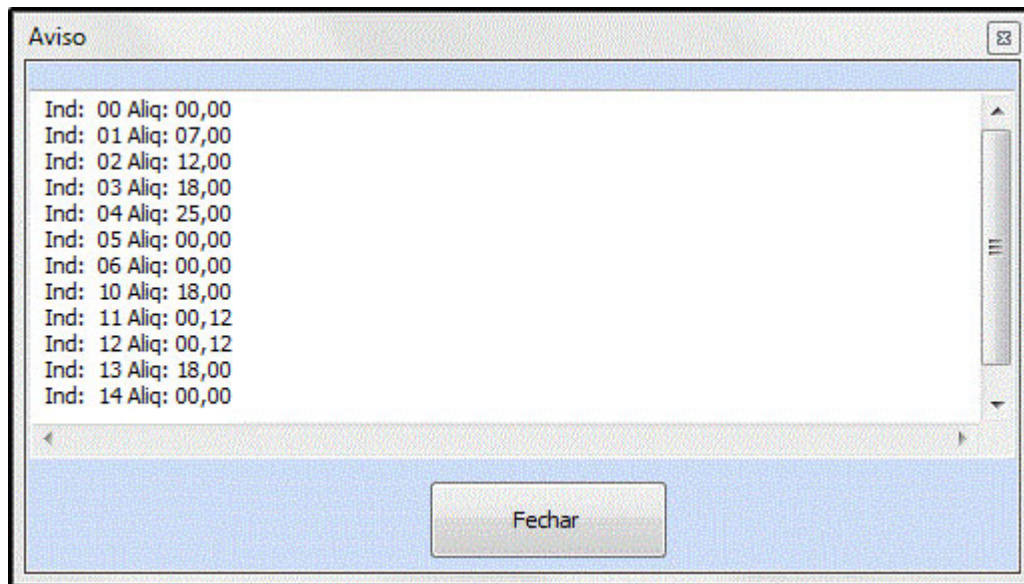
Espelho de documentos

Nota Fiscal Paulista: Este botão é utilizado para gerar arquivos da nota fiscal paulista conhecidos como NFP, para isso execute o botão, informe a data do mês que deseja gerar e em qual pasta o sistema deverá salvar os arquivos. Após este procedimento clique em **Gerar**.



Programa Pagamentos: Este botão deve ser utilizado sempre que for alterado os tipos de pagamentos no **Futura Server** para que estas informações sejam carregadas no **PDV**.

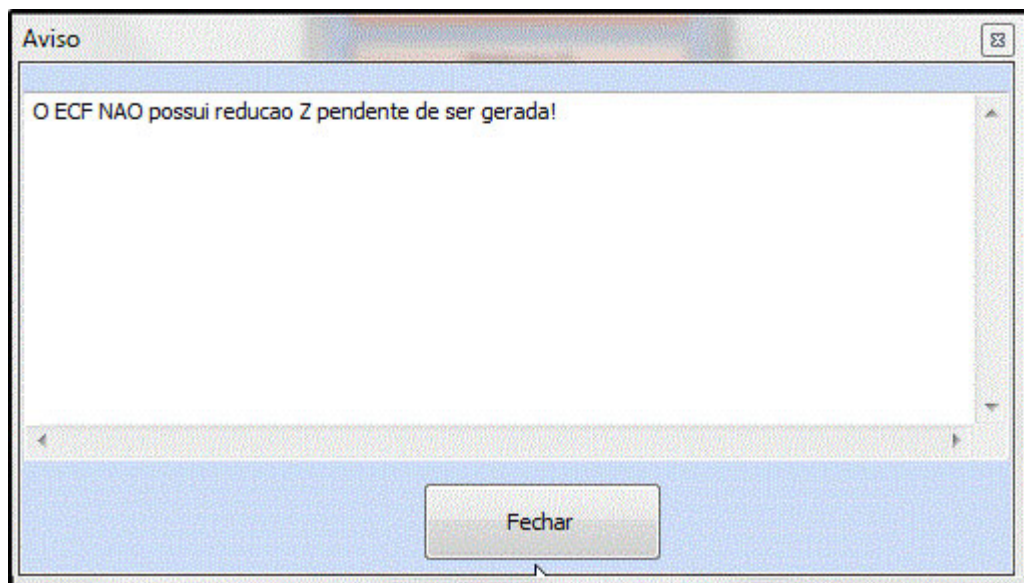
Retorna Alíquotas ICMS: Ao clicar neste botão o sistema irá trazer as alíquotas cadastradas no emissor de cupom fiscal utilizado (ECF);



Programa Alíquotas ICMS: Ao clicar neste botão o sistema irá atualizar as alíquotas conforme o cadastro das mesmas no ***Futura Server***;

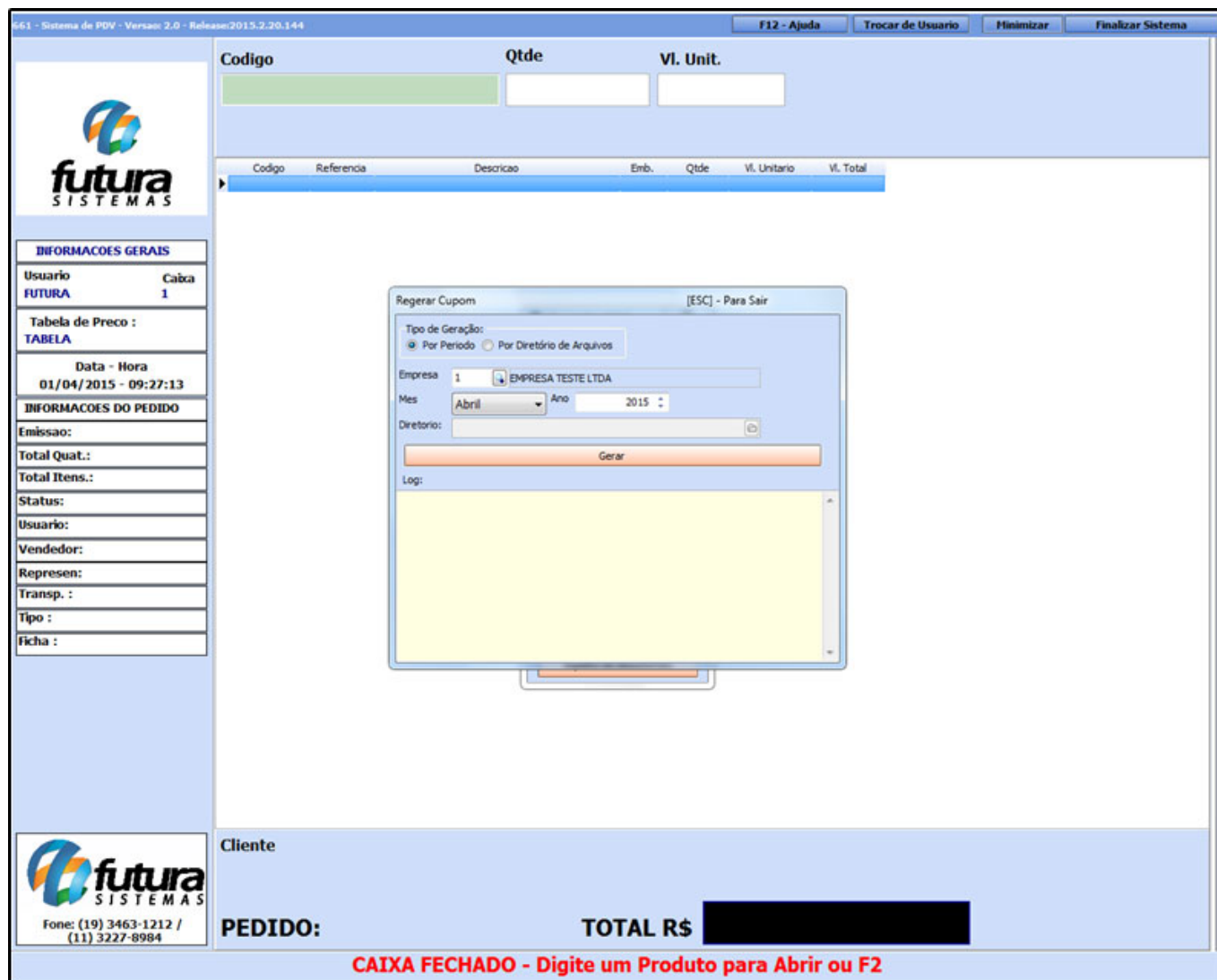
Redução Z pendente?: Este botão é utilizado para verificar se há Redução Z pendente no ECF. Caso tenha, ao clicar, a mesma será impressa.

Se não tiver o sistema vai retornar com a mensagem abaixo:



Regerar Cupom: Por meio desse botão é possível regerar cupons emitidos em um

determinado período. Basta indicar a data e o diretório no qual o mesmo será salvo.



661 - Sistema de PDV - Versão 2.0 - Release:2015.2.20.144

F12 - Ajuda Trocar de Usuário Minimizar Finalizar Sistema

Codigo Qtde Vl. Unit.

Codigo Referencia Descricao Emb. Qtde Vl. Unitario Vl. Total

INFORMACOES GERAIS

Usuário Caixa
 FUTURA 1

Tabela de Preço :
 TABELA

Data - Hora
 01/04/2015 - 09:27:13

INFORMACOES DO PEDIDO

Emissão:
 Total Quat.:
 Total Itens.:
 Status:
 Usuário:
 Vendedor:
 Represen:
 Transp. :
 Tipo :
 Ficha :

Regerar Cupom [ESC] - Para Sair

Tipo de Geração:
 Por Período Por Diretório de Arquivos

Empresa 1 EMPRESA TESTE LTDA

Mes Abril Ano 2015

Diretorio:

Gerar

Log:

Cliente

PEDIDO: TOTAL R\$

CAIXA FECHADO - Digite um Produto para Abrir ou F2

Espelho de Documentos: Através desse botão é possível verificar tudo que foi gerado no ECF, tanto cupons fiscais, Leitura X e Redução Z. Por meio dele não é possível gerar novamente os cupons no ECF por exemplo, ele apenas vai gerar um arquivo contendo os dados acima e imprimir em uma impressora A4, pois é gerado um arquivo para impressão posterior. Este botão contém os seguintes filtros:

COO: É um código gerado em cada cupom fiscal. Através deste código é possível localizar um cupom em específico.

