1 – Aviso de divergência de quantidade nos pedidos

Caminho: *Vendas > Pedido de vendas.*

Nesta versão foi implementada uma nova função da tela do Pedido de Venda a qual será possível controlar os itens replicados do Futura Mobile e também do E-Commerce.

Caso a quantidade total dos itens do Futura Mobile ou do E-Commerce não seja replicada e o pedido seja acessado dentro do Futura Server, será apresentado um aviso, informando o usuário de que o pedido origem contém X quantidades, mas o pedido replicado contém Y.

O pedido não será bloqueado, permitindo a edição mesmo com o aviso sendo exibido na tela. É importante destacar que, se o pedido for alterado, o aviso desaparecerá, pois o sistema entenderá que o pedido será mantido conforme está.

Caso o pedido seja baixado antes de replicar todos os itens , o valor total do pedido poderá ficar diferente, pois, ainda será replicado o restante dos itens faltantes.

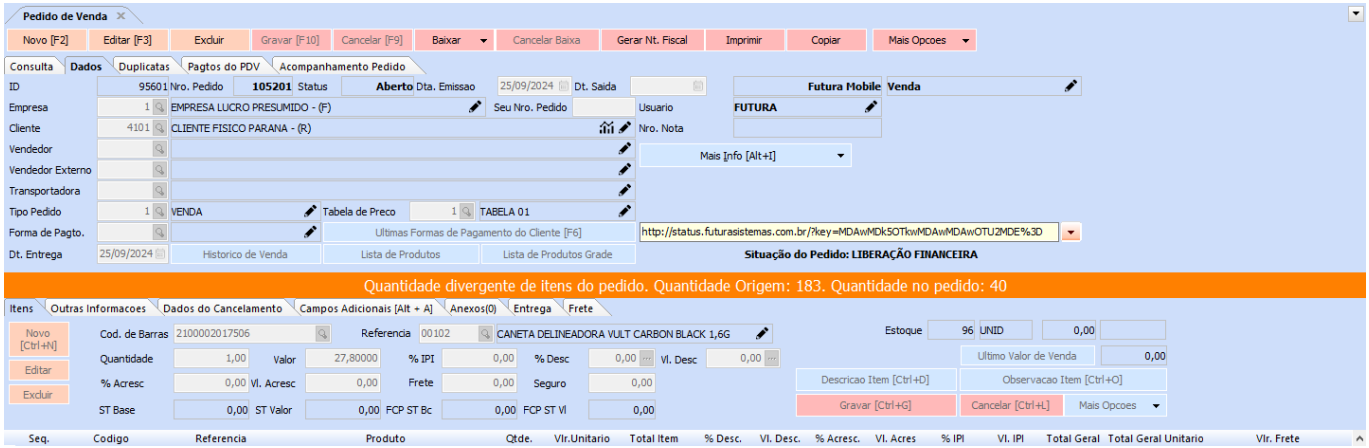

2 – Novo filtro no relatório fixo de Sugestão de Compra

Caminho: *Relatórios > Compras > Sugestão de Compras.*

Nesta versão foi incluído um novo filtro no relatório de Sugestão de Compra chamado de **Tipo Código**.

Através deste filtro, será possível escolher qual será o código a qual será impresso no relatório, contendo quatro opções, cada uma com a sua peculiaridade, sendo:

1. **Código Interno** – Será impresso o código interno do produto na primeira coluna do relatório;

2. **Referência** – Será impresso a referência do produto na primeira coluna do relatório;

3. **Código do Fabricante** – Será impresso o código do fabricante principal do produto na primeira coluna do relatório, independente se o mesmo está sendo filtrado ou não;

4. **Código do Fabricante com Fornecedor** – Será impresso o código do fabricante do fornecedor vinculado ao produto na primeira coluna do relatório. Caso o mesmo não contenha, o código ficará em branco.

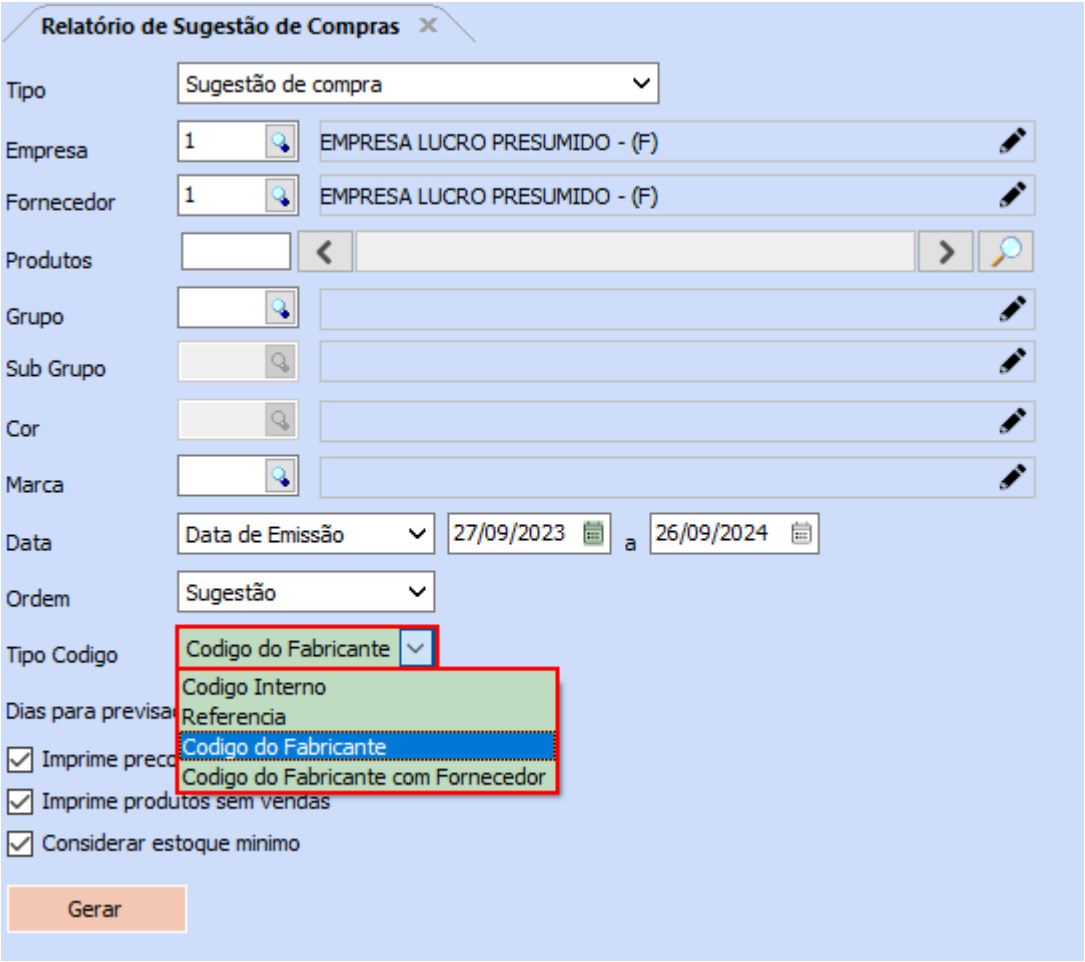

3 – Novas colunas na tela de Compra Inteligente

Caminho: *Estoque > Compra Inteligente.*

Nesta versão foram inseridas novas colunas a tela de Compra Inteligente:

- **Qtde / Embalagem** – Que tem como objetivo informar o campo Qtde/Embalagem no Cadastro do Produto;

- **Unidade** – Que tem como objetivo informar a unidade principal do Cadastro do Produto.

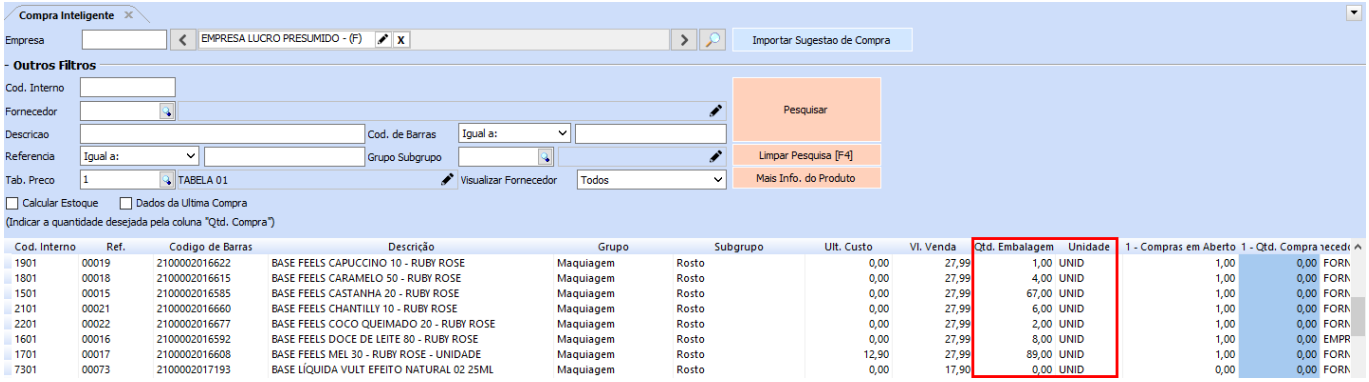

4 – Novo filtro para envio de e-mails alternativos

Caminho: *Impressos > Pedidos.*

Nesta versão foi adicionado um novo filtro na tela de Impressos, o qual possibilita o envio também para os e-mails alternativos inseridos no cadastro de cliente.

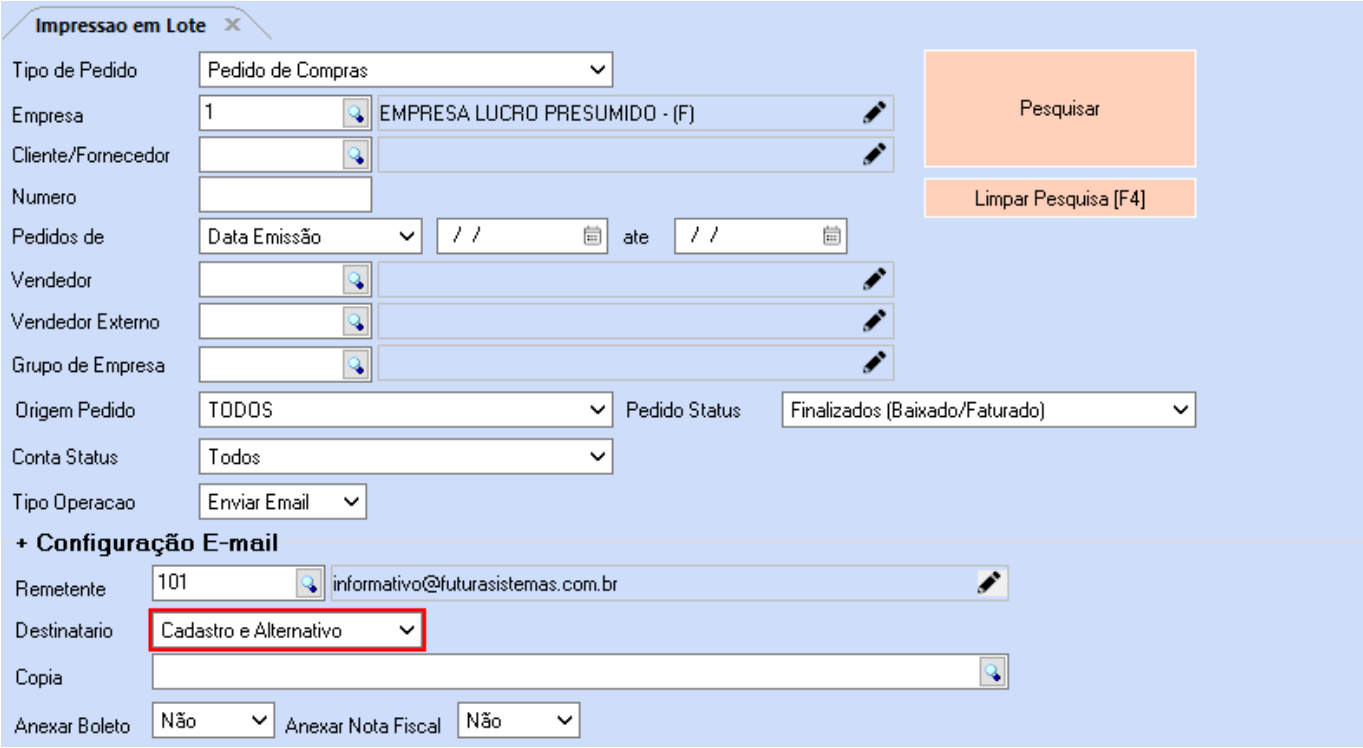

Outra mudança foi no assunto do e-mail enviado. Quando a opção “Anexo Nota Fiscal” estiver marcada como “Sim”, será apresentado o número da nota junto ao pedido.

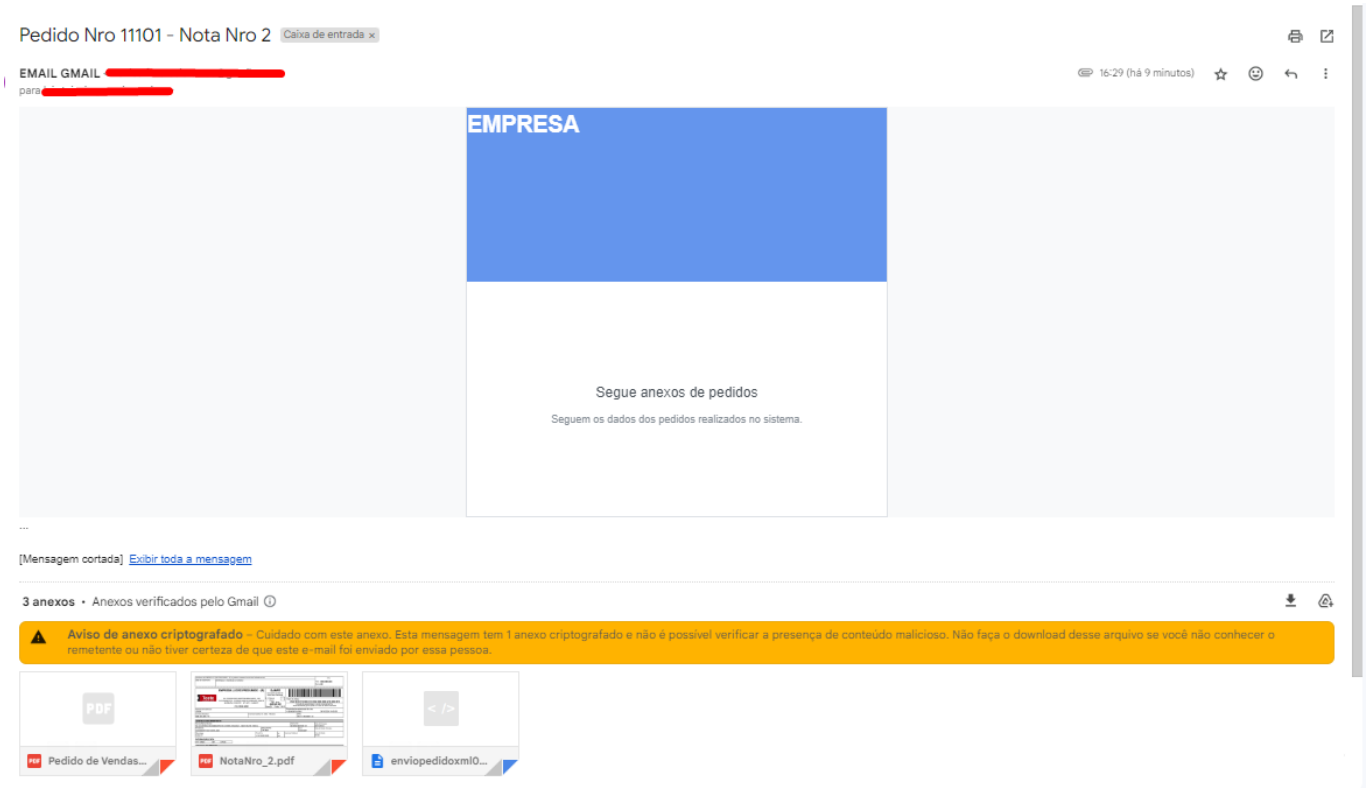

5 – Atualização da Regra de Filtro na Tela de Ativação/Inativação de Produtos

Caminho: *Cadastros > Estoque > Ativar/Inativar Produtos.*

Nesta versão, as regras dos seguintes filtros foram modificadas:

- **Saldo no Estoque menor que**
- **Saldo no Estoque maior que:**

A mudança foi realizada com base no filtro de empresa. Portanto, quando uma empresa estiver selecionada, o filtro utilizará essa informação para apresentar os registros.

Se o filtro de empresa não estiver preenchido, será considerada a soma do estoque de todas as empresas ativas no sistema. Seguem exemplos:

- **Estoque do produto:**

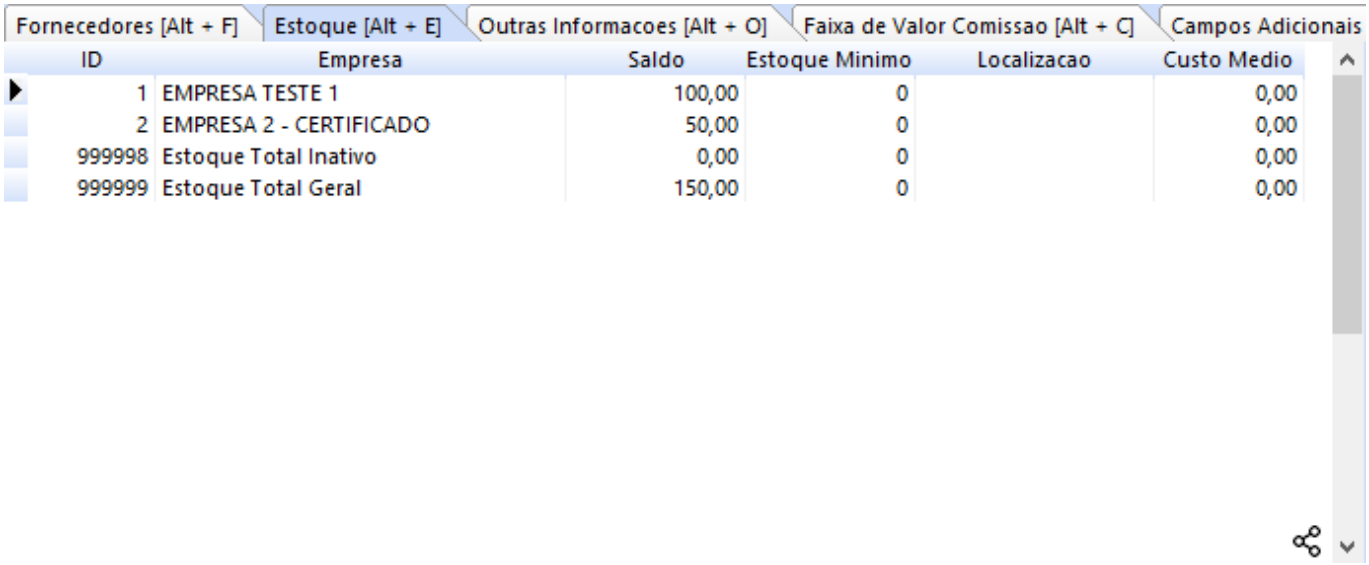

- Utilizando o filtro **Saldo no Estoque menor que**, com o filtro de **empresa** em branco.

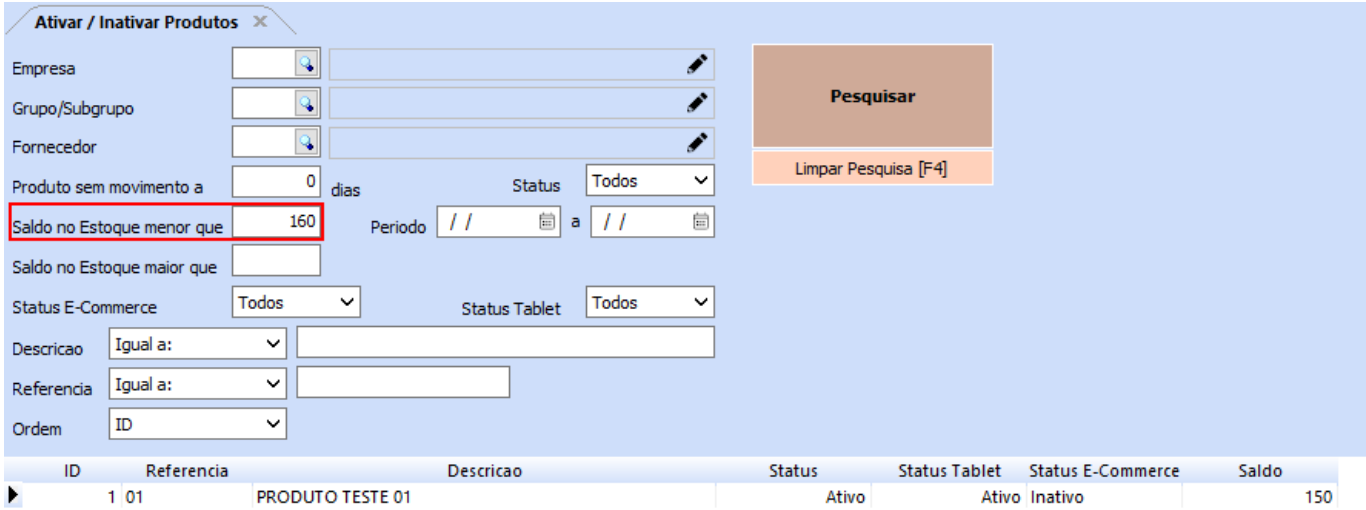

- Utilizando o filtro **Saldo no Estoque maior que**, com o filtro de **empresa** em branco.

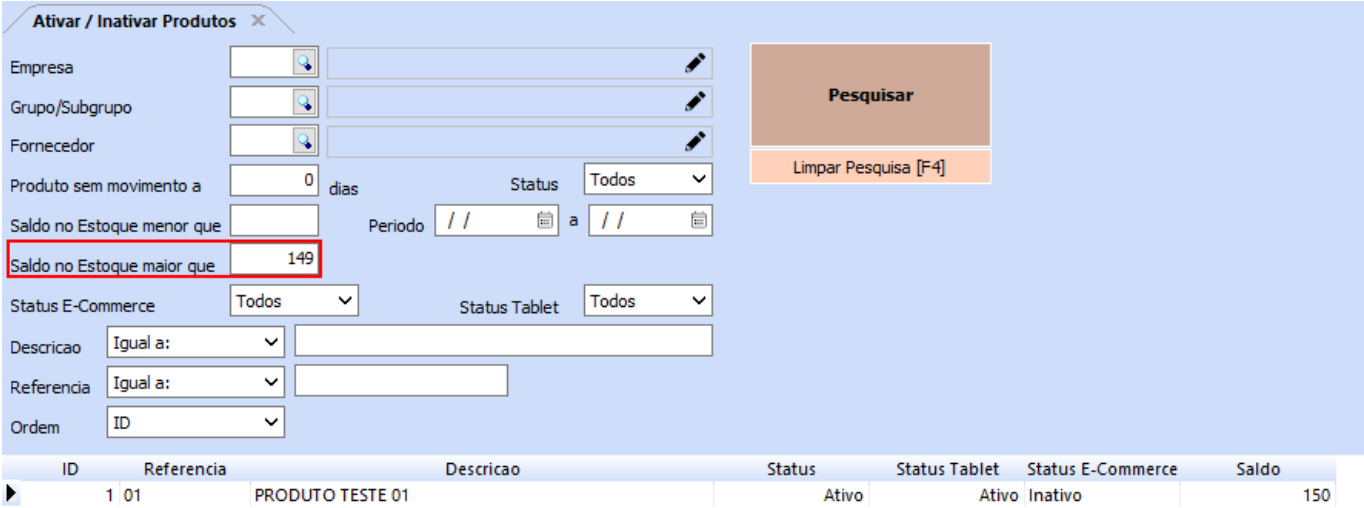
Ativar / Inativar Produtos
Empresa
Grupo/Subgrupo
Fornecedor
Produto sem movimento a
0
dias
Status
Todos
Saldo no Estoque menor que
Periodo
/ /
a
/ /
Saldo no Estoque maior que
149
Status E-Commerce
Todos
Status Tablet
Todos
Descricao
Igual a:
Referencia
Igual a:
Ordem
ID
Pesquisar
Limpar Pesquisa [F4]
ID
Referencia
Descricao
Status
Status Tablet
Status E-Commerce
Saldo
1
01
PRODUTO TESTE 01
Ativo
Ativo
Inativo
150