1 – Nova integração Marketplace Shopee

Caminho: *Painel Administrativo > Extensões > Módulos > Marketplace*

Nesta versão foi criada uma nova integração com o marketplace Shopee. A configuração é feita de forma simples, basta habilitar o módulo e realizar a autenticação dentro no painel administrativo, conforme exemplo abaixo:



Como configurar o módulo Shopee – FAQ98

2 – Carrinho de Compras – Continuar comprando

Caminho: *Painel Administrativo > Sistema > Design > Visual > Aba Carrinho de compras*

Foi criada uma nova opção para habilitar o campo de exibir o botão ***continuar comprando*** dentro da pagina do carrinho de compras, conforme exemplo abaixo:

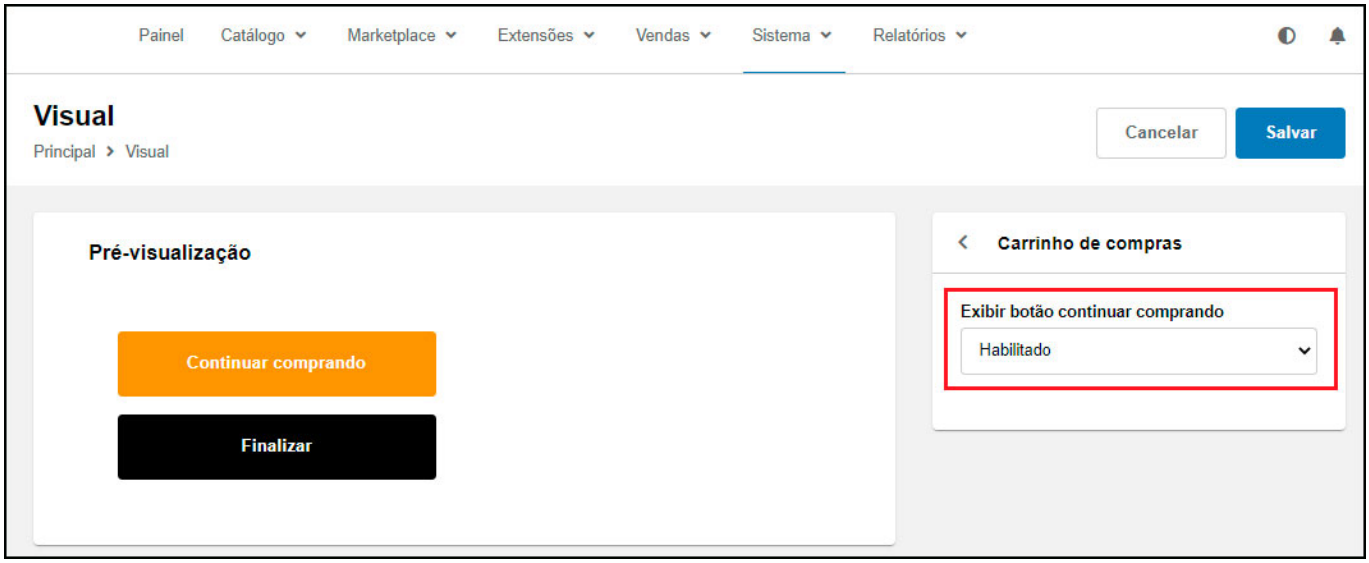

3 – Novo Relatório de cupons utilizados

Caminho: *Painel Administrativo > Relatórios > Relatórios de Cupons*

Nesta versão foi desenvolvido um novo relatório de cupons de desconto utilizados nas compras do e-commerce, contendo os nomes, quantidades e valores de descontos concedidos pelo cupom.

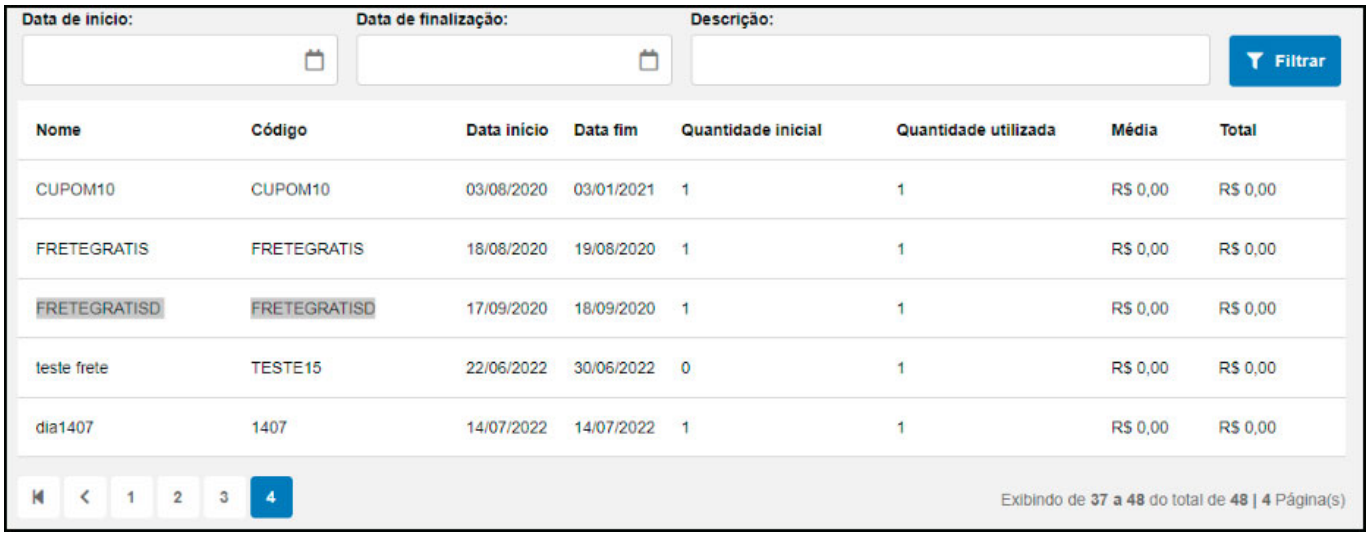

Nome	Código	Data inicio	Data fim	Quantidade inicial	Quantidade utilizada	Média	Total
CUPOM10	CUPOM10	03/08/2020	03/01/2021	1	1	R$ 0,00	R$ 0,00
FRETEGRATIS	FRETEGRATIS	18/08/2020	19/08/2020	1	1	R$ 0,00	R$ 0,00
FRETEGRATISD	FRETEGRATISD	17/09/2020	18/09/2020	1	1	R$ 0,00	R$ 0,00
teste frete	TESTE15	22/06/2022	30/06/2022	0	1	R$ 0,00	R$ 0,00
dia1407	1407	14/07/2022	14/07/2022	1	1	R$ 0,00	R$ 0,00

4 – Edição de Categoria em Lista de presentes

Caminho: *Painel Administrativo > Extensões > Módulos > Aba Configurações > Lista de presentes*

Agora nas configurações da lista de presente será possível realizar a edição e exclusão das descrições dos itens das categorias de evento habilitadas, conforme exemplo abaixo:

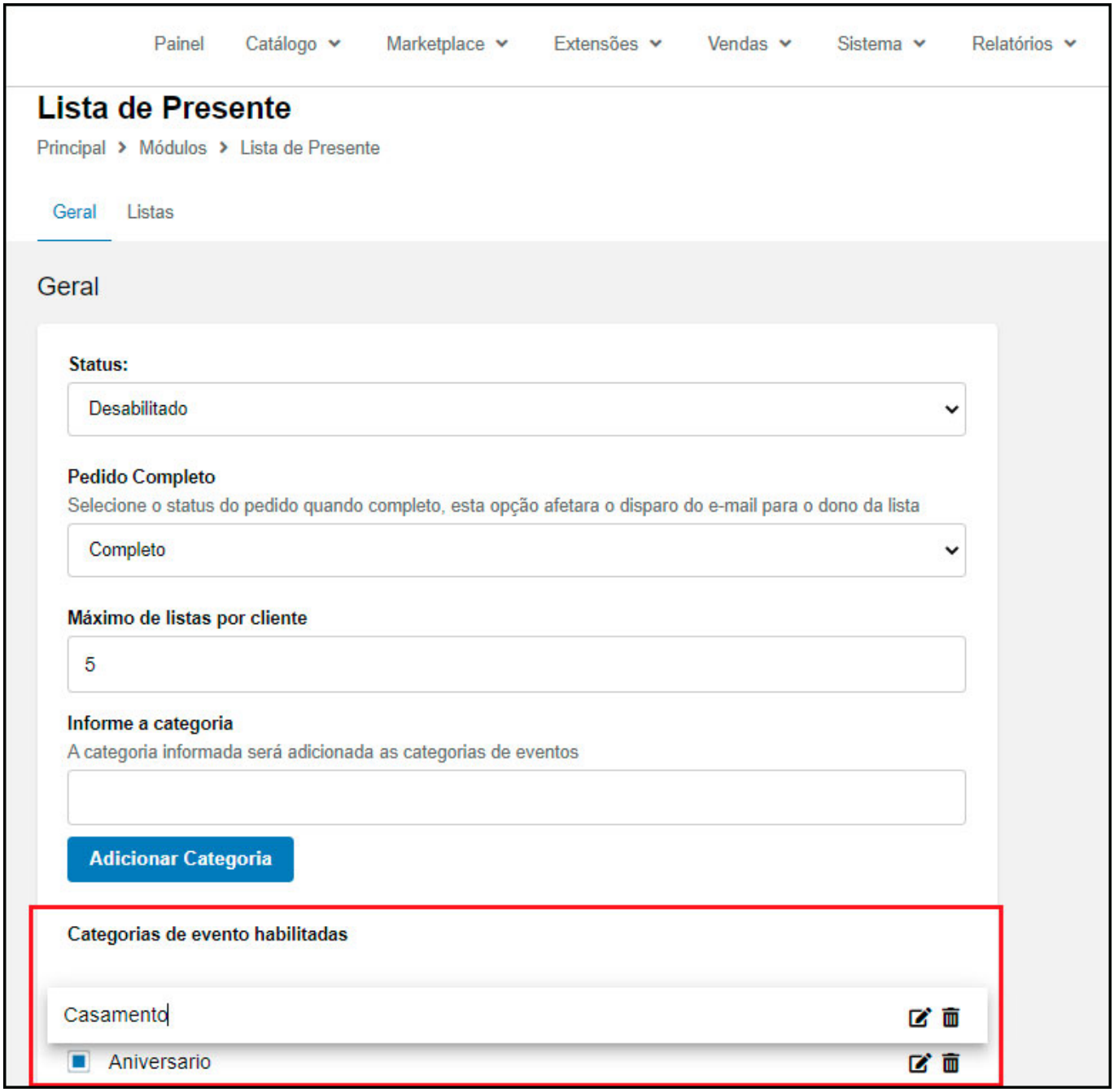

5 – Novo modulo de envio Kangu

Caminho: *Painel Administrativo > Extensões > Módulos > Formas de Envio*

Nesta versão foi criada a integração com a forma de envio ***Kangu***. Para configurar a forma

de envio, basta copiar o token fornecido pela Kangu ao logar na plataforma, e realizar a configuração no painel administrativo, conforme exemplo abaixo:



Configuração Painel Kangu – FAQ97